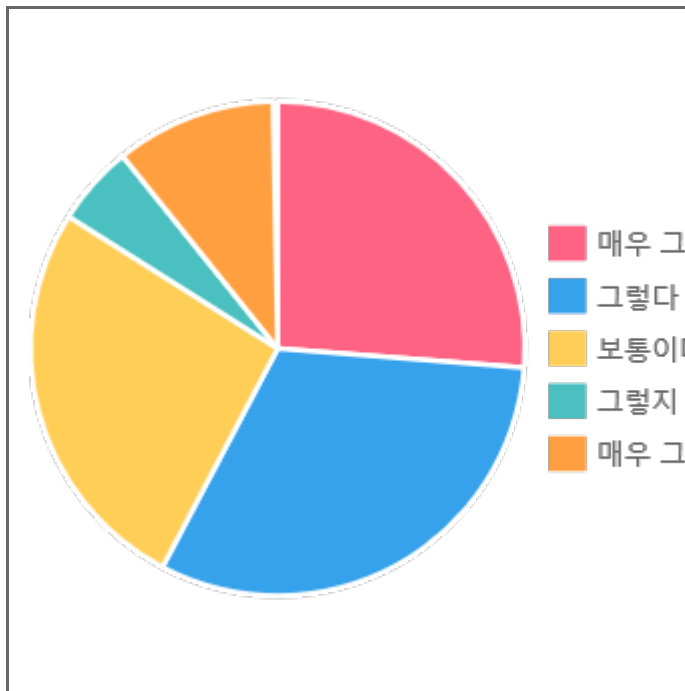


19명 응답

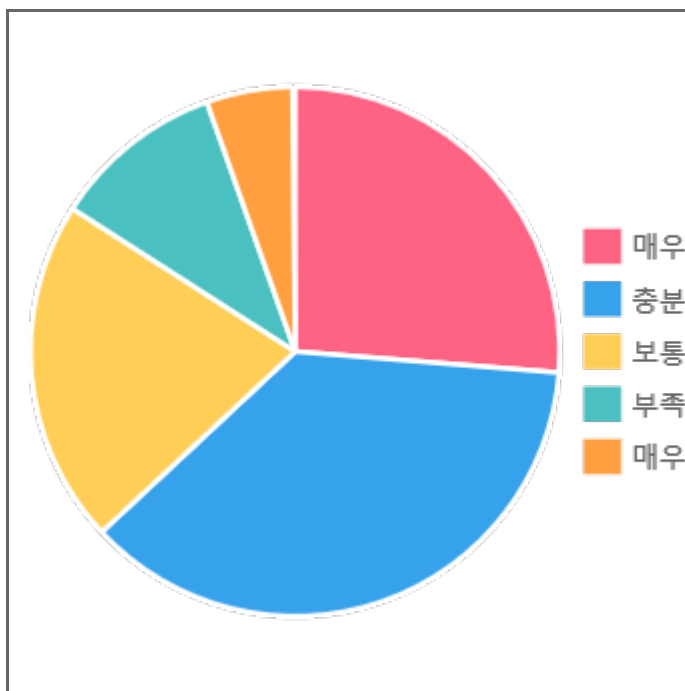
요약

1. 방과후학교 운영 전반에 대하여 만족하십니까?

[숨기기 취소](#)[정렬 초기화](#)[조합](#)[차트 편집](#)

①	응답	응답수
①	매우 그렇다	5 26.3%
①	그렇다	6 31.6%
①	보통이다	5 26.3%
①	그렇지 않다	1 5.3%
①	매우 그렇지 않다	2 10.5%

2. 방과후학교 주당 프로그램 운영시간에 대하여 만족하십니까?

[숨기기 취소](#)[정렬 초기화](#)[조합](#)[차트 편집](#)

①	응답	응답수
①	매우 충분하다	5 26.3%
①	충분하다	7 36.8%
①	보통이다	4 21.1%
①	부족하다	2 10.5%
①	매우 부족하다	1 5.3%

3. 방과후학교 선생님들에 대하여 만족하십니까?

숨기기 취소

정렬 초기화

조합

차트 편집



②	응답	응답수
②	매우 그렇다	7 36.8%
②	그렇다	5 26.3%
②	보통이다	4 21.1%
②	그렇지 않다	0 0%
②	매우 그렇지 않다	3 15.8%

4. 방과후학교 프로그램 종류에 대하여 만족하십니까?

숨기기 취소

정렬 초기화

조합

차트 편집



②	응답	응답수
②	매우 그렇다	6 31.6%
②	그렇다	8 42.1%
②	보통이다	4 21.1%
②	그렇지 않다	0 0%
②	매우 그렇지 않다	1 5.3%

5. 프로그램별 수강인원, 수준별 반편성 등에 대하여 만족하십니까?

숨기기 취소

정렬 초기화

조합

차트 편집

②	응답	응답수
---	----	-----



②	매우 그렇다	8	42.1%
②	그렇다	4	21.1%
②	보통이다	6	31.6%
②	그렇지 않다	0	0%
②	매우 그렇지 않다	1	5.3%

6. 방과후학교 수강료는 알맞다고 생각합니까?

숨기기 취소

정렬 초기화

조합

차트 편집



②	응답	응답수
②	매우 그렇다	3 15.8%
②	그렇다	5 26.3%
②	보통이다	9 47.4%
②	그렇지 않다	0 0%
②	매우 그렇지 않다	2 10.5%

7. 방과후학교가 사교육을 줄이는데 도움이 되었습니까?

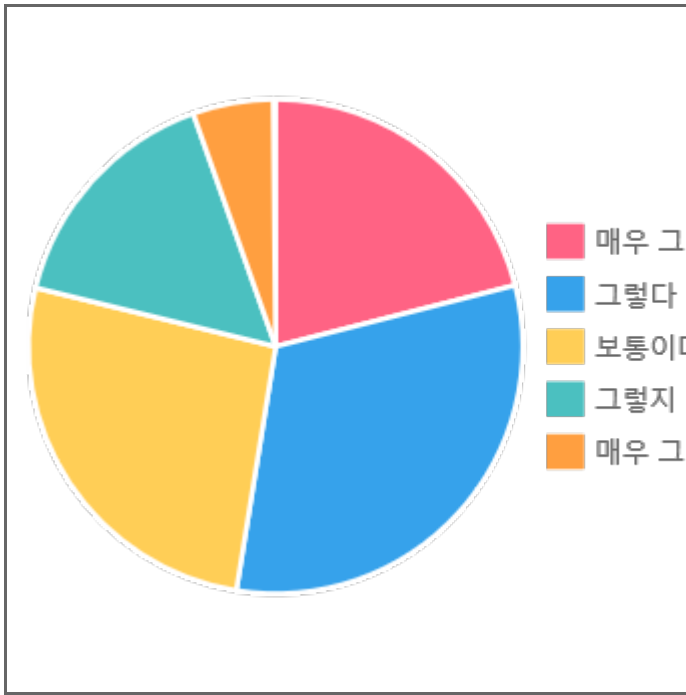
숨기기 취소

정렬 초기화

조합

차트 편집

②	응답	응답수
②	매우 그렇다	4 21.1%
②	그렇다	6 31.6%
②	보통이다	5 26.3%



	그렇지 않다	3	15.8%
	매우 그렇지 않다	1	5.3%

? 응답률: 32.20%

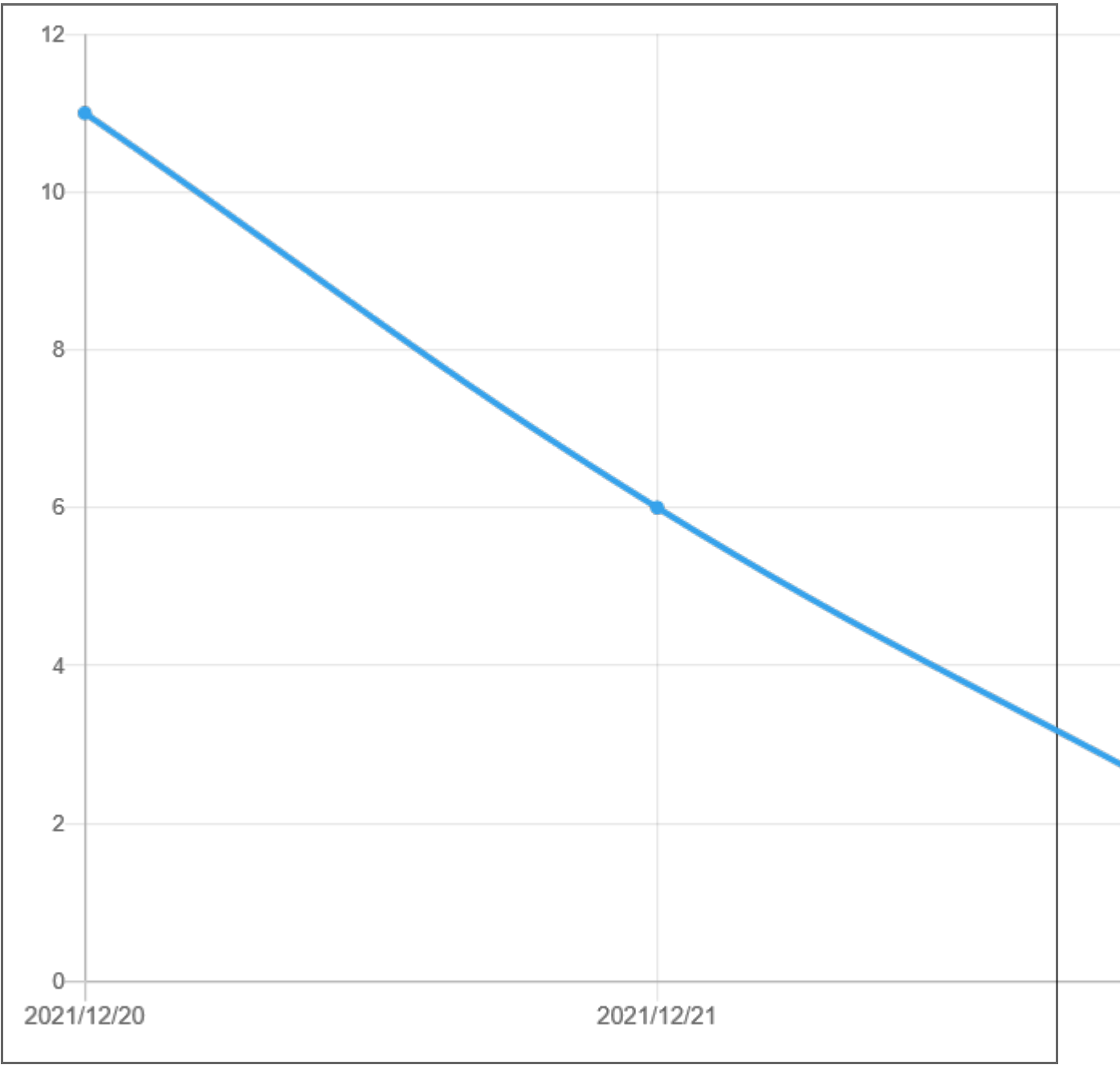
(응답수: 19 / 응답페이지에 접속한 사용자 수: 59)

시간대별 보기

20211220

~

20211222





2021/12/22