
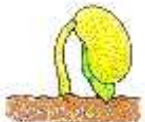









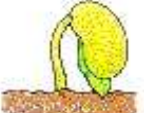





※ 강낭콩이 자라는 과정을 알아 보고, 문제를 해결하세요.

1. 강낭콩이 자라는 과정입니다. 같은 것을 찾아 연결하세요.

					
① 씨앗	② 싹	③ 잎과 줄기	④ 꽃	⑤ 열매	⑥ 새로운 씨앗
.
					
③	④	①	⑤	⑥	②

2. 강낭콩이 자라는 모습입니다. 알맞은 내용을 보기에서 찾아 기록 하세요.

					
씨앗	싹	잎과 줄기	꽃	열매	씨앗

잎과 줄기, 꽃, 씨앗, 열매, 새로운 씨, 싹

※식물이 자라는데 필요한 것입니다. 큰소리로 따라 읽어 보세요.

식물이 자라기 위해서는 햇빛, 물, 공기, 흙이 필요하다.
식물은 빛을 향해 자라며, 항상 위를 향해 자란다.

1. 같은 글자를 찾아 연결하세요.

물 •
흙 •
햇빛 •
공기 •

• 흙
• 공기
• 햇빛
• 물

2. 글자의 짜임을 알아 보세요.

• 해 + 人 + 비 + ㅈ

→

--	--

• 시 + ㄱ + 무 + ㄹ

→

--	--


3. 다음 빈칸에 맞는 글자를 찾아 써 넣으세요.

• 식물이 자라기 위해서는 햇빛, , 공기, 이
필요하다.

• 식물은 을 향해 자란다.

• 식물은 항상 를 향해 자란다.

식물의 성장에 필요한 것에는 어떤 것이 있는지 써 보세요.



햇빛, 물, 공기, 흙, 영양분

과학	이름
----	----

1. 식물이 잘 자라게 하려면 무엇이 필요한지 골라 주세요.

			
햇빛	영양분 (거름)	물	흙


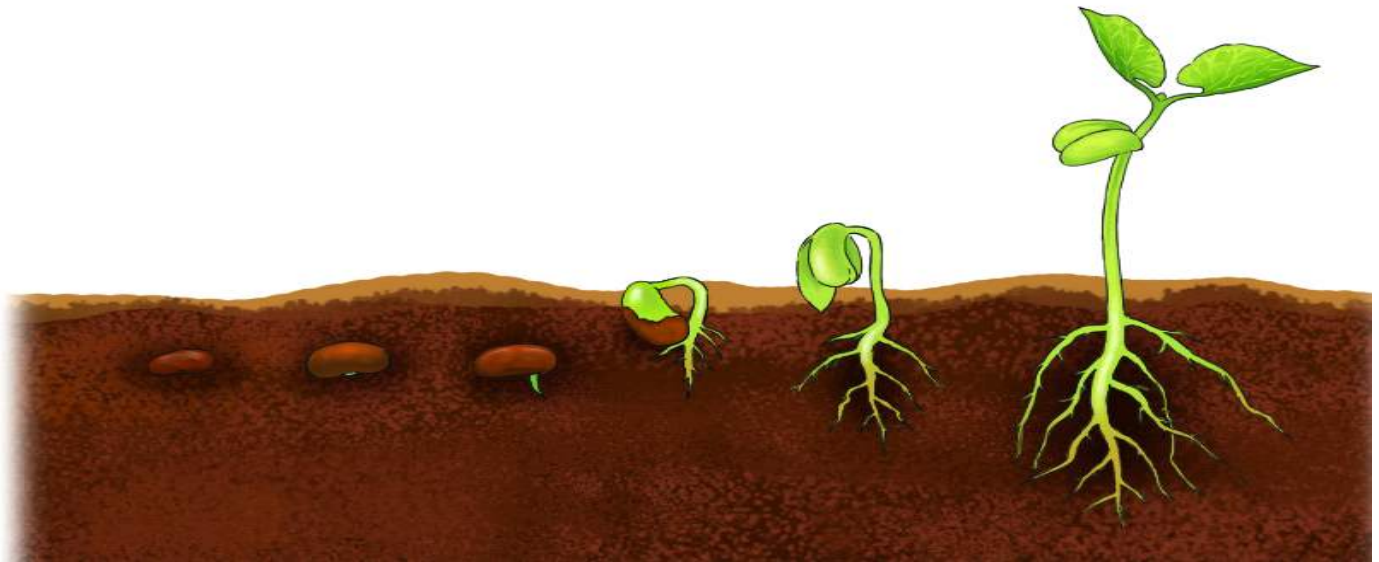
2. 식물이 잘 자라게 여러 가지 필요한 것을 찾아 보고 색칠 하세요.






식물 영양분
잘 자라

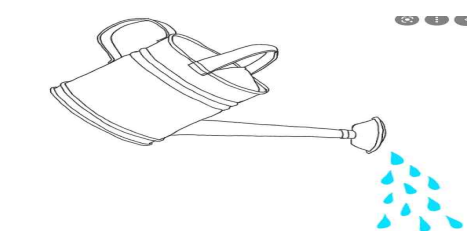
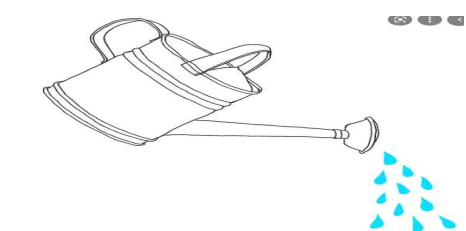
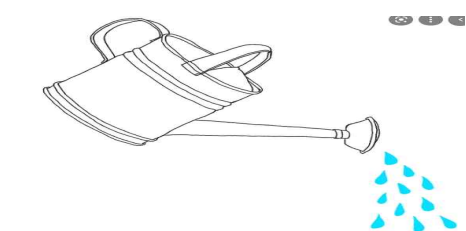
1. 강낭콩이 싹이 돋아나는 순서를 바르게 나열하여 보세요.



강낭콩 껍질이 단단해요.	껍질을 깨고 싹이 나와요.	싹이 자라요	껍질을 깨고 싹과 뿌리가 자라 나와요.

식물이 자라나기 위해서는

좋은 흙과 물, 좋은 영양분, 햇빛이 필요합니다.



과학

이름

1. 다음 그림을 보고 채소의 이름을 알아보세요.



가자



애호박



오이



시금치

2. 다음 곡식을 보고 만들 수 있는 음식 먹거리를 찾아 주세요.



콩



고구마



옥수수



벼



땅 위에서 자라요

팻말에 적힌 채소의 이름을 읽으며 땅 위에서 자라는 채소 스티커를 오려 붙여 보아요



아래 선을 따라 오리세요.



o. 땅 위에서 자라는 채소들입니다. 이 외에도 피망, 호박, 오이, 옥수수 등이 있는것을 알려주세요.

뿌리를 먹어요

팻말에 적힌 채소의 이름을 읽으며 뿌리 스티커를 오려 붙여 보세요.



아래 선을 따라 오리세요.



과학

이름

땅 속에서 자라요

팻말에 적힌 채소의 이름을 읽으며 땅 속에서 자라는 채소 스티커를 오려 붙여 보세요.



아래 선을 따라 오리세요. ✂

부리를 먹는 채소에는 어떤 것들이 있는지 알아보며 채소의 맛이나 특징에 대해 이야기 나눠 보세요.

잎을 먹어요

팻말에 적힌 채소의 이름을 읽으며 잎을 먹는 채소 스티커를 오려 붙여 보세요.



아래 선을 따라 오리세요.

