



교육으로 발전하는 대한민국
교육을 지원하는 장학재단




학자금지원시스템 (관리자포털) 신청 및 접속 매뉴얼

(사용자 권한 신청 부문)

2022. 3.

CONTENTS



1 접속 프로세스

3 등록 및 신청결과 조회

2-1 사용자 등록 및 신청

4 등록 및 신청정보 수정

2-2 인증서 등록

5 로그인

6 FAQ

참고 교육부 전자서명인증서(EPKI) 발급절차

1. 접속 프로세스



사전준비

1. 인증서 발급 확인: 교육부 행정전자서명인증서 미보유시 사전 발급 후 사용자 등록 신청
 - 대학 등 교육부 소속기관: 개인용 교육부 행정전자서명인증서(EPK) 발급
 - 타 부처 소속 공공기관, 지자체 및 기타 민간기관: 개인용 공인인증서(NPK) 발급
- 2 재단 담당자 권한 승인 후 접속 가능하므로 반드시 신청 기간 이전~신청기간 내 여유를 가지고 사용자 등록 및 신청

[참고] 학자금지원시스템(관리자포털) 접속 방법

1. <https://eduman.kosaf.go.kr> 주소창에 입력하여 직접 접속
2. 한국장학재단 홈페이지(www.kosaf.go.kr) 내 아래 경로 통해 접속 가능
 - 장학금 > 국가우수장학금 > 복권기금 꿈사다리 장학사업

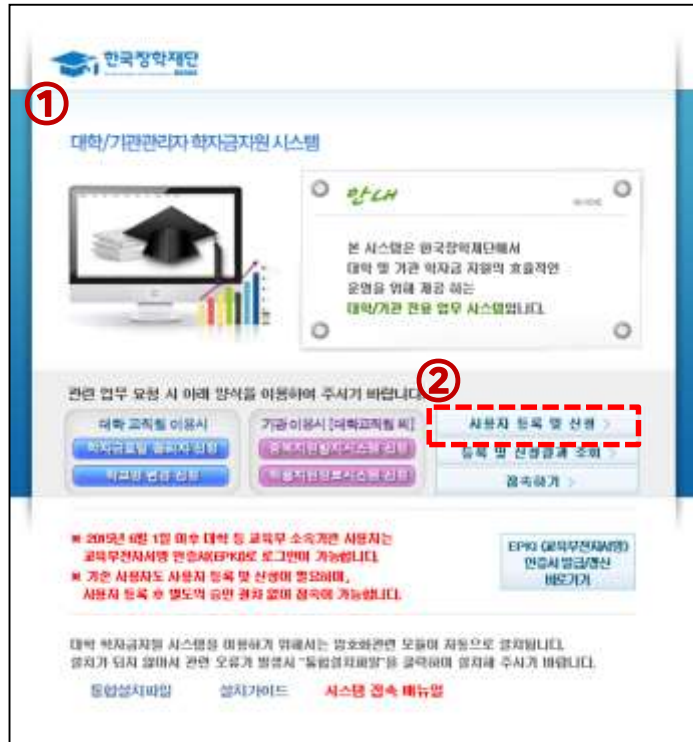


해당버튼클릭

신규 신청 바로가기
(학자금지원시스템)



2-1. 사용자 등록 및 신청



대학/기관 관리자 회원가입 신청

인증서 선택: ☒ 교육부인증서 ☐ 공통인증서 (> 인증서를 선택해주세요)

외부기관명: ☐ 대학교 ☐ 중독지원기관 ☒ 초·중·고 학교 ☐ 시도교육청
☐ 통신사 ☐ 기타

공한 신청: ☐ 전체 ☐ 고교취업예정자지원금 ☒ 복원기금 등사다리 장학금

파일 업로드:

교육부 행정전자서명인증서(EPKI)등록 시 파일 업로드 필요 X

등록기관:

성명:

생년월일: (YYMMDD)

성별: ☐ 남 ☐ 여

부서명: 직위명:

전화번호: - - 휴대전화번호: - -

E-mail: @ 직종인력:

관리자 여부: ☒ 관리자(기타 외부기관 사용자) ☐ 일반자

담당업무: ☐ 대출+장학 ☐ 대출 ☒ 장학 ☐ 전산 ☐ 회계 ☐ 기타

1. 대학/기관관리자 학자금지원시스템 접속 (<https://eduman.kosaf.go.kr>)
2. 사용자 등록 및 신청: 개인정보 입력 후 가입신청
 ※ 개인용 교육부 행정전자서명인증서(EPKI) 사용
 ※ 단, 교육부 행정전자서명인증서(EPKI)로 등록 시 파일 업로드 미필요

2-2. 사용자 등록 및 신청

1. 인증서 선택: 교육부인증서 (인증서를 선택해주세요)
 2. 외부기관업무: 초중고 학교
 3. 권한신청: 복권기금 꿈사다리 장학금
 4. 담당기관 검색: 초중고 선택
 5. 개인정보 입력
 6. 관리자여부: 관리자(기타 외부기관 사용자)
 7. 담당업무코드: 장학
 8. 가입신청

교육부행정전자서명인증서(EPK)등록시파일업로드필요X

개인정보수집이동의 동의
 가 본인의 개인 정보를 수집 이용하고자 하는 경우에는 「개인정보 보호법」 제15조 및 제22조에 따라 동의할 것을
 아 합니다. 이에 본인은 위 사항에 동의하고 본인의 개인 정보를 수집 이용하는데 동의합니다.
 [개인 정보의 필수적인 수집 이외에 관한 사항]
☐ 개인 정보의 수집 이용 목적
☒ 개인정보수집이동의 동의합니다.

외부기관 검색 | 한국장학재단 - Internet Explorer

외부기관 검색

검색조건: 대학교, 외부기관, **초중고**, 중보기관

검색명: [검색명 입력]

조회

순번	기관코드	기관명	사용여부
검색하신 외부기관이 존재하지 않습니다.			

닫기

인증서 검색

한국장학재단 KOSAF

인증서 선택

하드디스크, 이동식(K), 보안카드, 스마트카드, 저장도문

발급대상, 발급자, 구분, 인증일자

인증서 보기, 인증서 찾기, 인증서 삭제

인증서 암호는 대소문자를 구분합니다.

인증서 암호: [인증서 암호 입력]

확인, 취소

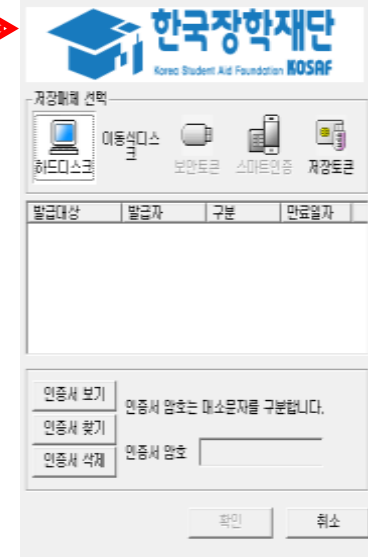
업무절차

- ① 인증서 선택: 교육부인증서(개인용 교육부 행정전자서명인증서(EPK))
 ※은행용 공동인증서 선택시 소속 학교를 증명할 수 있는 파일 첨부 필수(예 나이스화면 캡처 등)
- ② 외부기관업무: 초중고 학교
- ③ 권한신청: 복권기금 꿈사다리 장학금
 ※ 고교취업연계장려금 업무도 담당할 경우 전체 선택 가능
- ④ 담당기관 검색: 초중고 선택>소속학교 명으로 조회 후 담당기관 등록
- ⑤ 개인정보 입력
- ⑥ 관리자여부: 관리자(기타 외부기관 사용자)
- ⑦ 담당업무코드: 장학
- ⑧, ⑨ 가입신청 및 인증서 등록: 교육부인증서 선택 후 등록

3. 등록 및 신청결과 조회



내용수정 시 반드시 '조회' 버튼을 누르시기 바랍니다.



1. 대학/기관관리자 학자금지원시스템 접속 (<https://eduman.kosaf.go.kr>)

① '등록 및 신청결과 조회' 에서 신청정보 및 신청결과 조회 가능

② 인증서선택> 교육부인증서>'조회' 버튼 클릭> 인증서 로그인

※ 공동인증서로 신청한 경우 공동인증서로 조회

→③ '신청상태' 항목에 신청 / 승인 / 반려 / 승인취소 상태 조회 가능

4. 등록 및 신청정보 수정



관리자포털 사용자 등록 및 신청정보 수정

신청결과 조회

인증서 선택 ☒ 교육부인증서 ☐ 공동인증서 **조회**

신청정보

외부기관업무 ☐ 대학교 ☐ 중·고등학교 ☐ 초·중고 학교 ☐ 시도교육청

기관명

담당기관

성명

생년월일 (YYMMDD)

성별 ☐ 남 ☐ 여

부서명 직위명

전화번호 - - 휴대전화번호 - -

이메일 직장인력

관리자여부 ☐ 관리자(기타 외부기관 사용자) ☐ 담당자

담당업무코드 ☐ 대출+입학 ☐ 대출 ☐ 장학 ☐ 전산 ☐ 회계 ☐ 기타

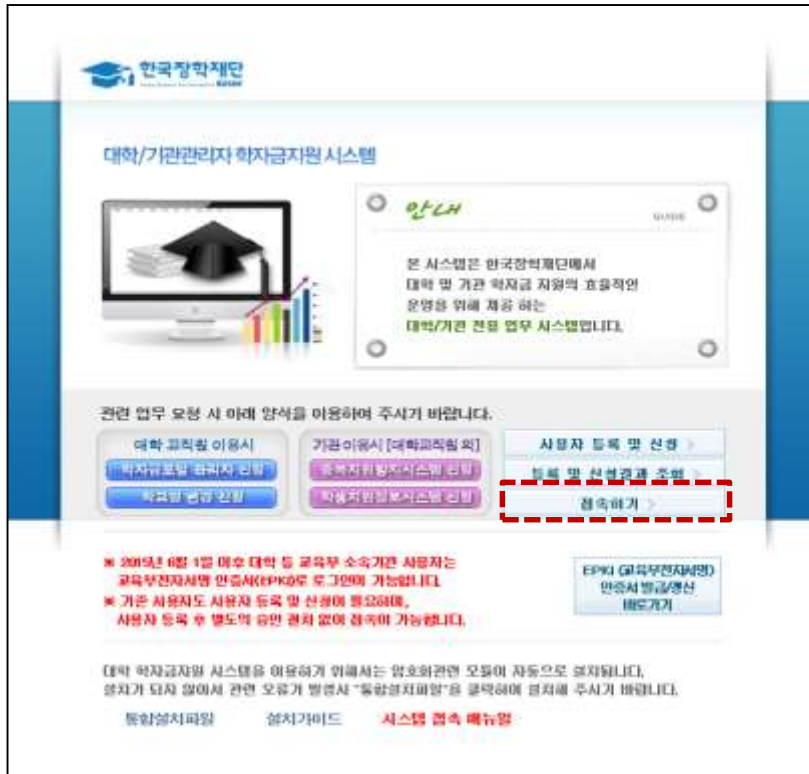
신청상태

수정 **삭제**

업무절차

1. 대학/기관관리자 학자금지원시스템 접속 (<https://eduman.kosaf.go.kr>)
2. '등록 및 신청결과 조회' 에서 신청정보 수정(상태: 신청 / 신청취소 / 반려 시 수정 가능)
 - 인증서 선택> '조회' 버튼 클릭> 인증서 로그인> 신청정보 수정> '수정' 버튼 클릭> 완료
 - ※ 공동인증서로 신청한 경우 공동인증서로 조회

5. 로그인



- ‘등록 및 신청결과 조회’에서 신청상태 ‘승인’ 확인 후 로그인하여 장학금 신청 등 시스템 이용**
1. 접속하기 클릭
 2. 인증서 선택 후 확인

6. FAQ(1)

Q1. 기 발급교육행정전자서명(EPKI) 인증서가 있는 경우에도 신규로 발급 받아야 하나요?

A. 기존에 사용하고 있는 인증서가 있는 경우 신규 발급 필요없이 기존 인증서 사용하시면 됩니다.
인증서를 갱신한 경우, 사용자등록 및 신청하시면 승인없이 접속이 가능합니다.

Q2. 교육행정전자서명(EPKI) 인증서 발급 신청서의 공문 발송처는 어디인가요?

A. 작성한 신청서를 아래 소속기관에 따라 등록기관*에 공문으로 발급 요청합니다.

구분	소속 기관	등록기관(공문 제출처)
개인용 인증서	- 유치원, 초등, 중학교 - 교육지원청	- 교육지원청
	- 고등학교 - 시·도교육청 - 본청 직속기관	- 시·도교육청
	- 대학	- 대학(소속 대학의 인증서**)
	- 교육부 - 직속기관 - 국립학교	- 한국교육학술정보원 (교육부 전자서명인증센터)

* 등록기관: 인증서 신청, 접수, 사용자 신원확인 및 등록관리 기관

** 교육부 전자서명 인증센터(<http://www.epki.go.kr>) > 고객센터 > 인증담당자 안내 메뉴에서
기관검색하여 담당 부서로 공문발송

(※ 한국장학재단은 등록기관이 아님)

6. FAQ(2)

Q3. 교육행정전자서명(EPKI) 인증서 발급 기관이 아닌 경우 어떻게 해야하나요?

- A. 대학 및 교육부 소속기관이 아닌 타부처 소속 공공기관이나 지자체 및 민간관리의 경우 개인 금융용 공동인증서(NPKI(시중은행, 증권사, 우체국 등))를 발급받아 사용합니다.
- 공동인증서로 사용자 등록 신청을 할 경우 반드시 나이스 화면 캡처, 소속학교 홈페이지 교직원 현황 화면 캡처 등으로 신청 교사가 해당학교 소속임을 알 수 있는 자료를 증빙으로 제출 하여야 합니다.

○ 대학/기관 관리자 회원가입 신청

한국장학재단
대학/기관관리자 학자금지원 시스템

* 인증서 선택	<input type="radio"/> 교육부인증서 <input checked="" type="radio"/> 공동인증서 (* 인증서를 선택해 주세요)
* 주민등록번호	<input type="text"/> ※ 주민등록번호는 인증서 확인 이외의 용도로 수집되지 않습니다. (-' 표시 없이 숫자만 입력, ex. 111111111111)
* 외부기관업무	<input type="radio"/> 대학교 <input type="radio"/> 중복지원기관 <input checked="" type="radio"/> 초중고 학교 <input type="radio"/> 시도교육청 <input type="radio"/> 통신사 <input type="radio"/> 기타
* 권한 신청	<input type="radio"/> 전체 <input type="radio"/> 고교취업연계장려금 <input type="radio"/> 복권기금 꿈사다리 장학금
* 파일 업로드	<input type="text"/> <input type="button" value="파일추가"/> ※ 파일 최대 2개까지 등록이 가능하고 합계 10mb 용량까지 업로드 가능합니다.

(참고) 교육부 전자서명인증서(EPKI) 발급 절차

교육부 행정전자서명인증센터
Education Public Key Infrastructure Center

센터소개 인증서발급/관리 인증정책 자료실 고객센터 보안서버

안전하고 신뢰할 수 있는
교육부 전자서명 인증서비스

바로가기 서비스

- 보안모듈설치
- 신청서다운로드
- 인증담당자안내
- 신청절차안내

교육부 행정전자서명인증센터
Non-ActiveX 기반 홈페이지 개편 공지

사용자 편의성 향상을 위해 Non-ActiveX 및 Non-Plugin 환경 기반으로 홈페이지를 개편하였습니다. 홈페이지 접속 후 최초 1회 보안프로그램을 설치하시면 다양한 운영체제 및 웹브라우저에서 인증서비스를 이용하실 수 있습니다.

공지사항 자료실 FAQ + 고객센터

임직원서비스바로가기

☎ 053-714-0755
FAX : 053-714-0760
Email : epkihelp@keris.or.kr

- 교육행정전자서명 인증서 발급 절차
- 교육행정전자서명 인증서 사용자 매뉴얼
- 교육행정전자서명 인증서 사용자의 자주하는 질문(2019년)
- 교육부 2048 테스트 인증서 (실제 CA 발급)
- 교육행정전자서명 인증서 사용자의 자주하는 질문(2018년)
- 2017년 보안서버구축 교육자료

인증서 관리서비스 한눈에 보기
원하시는 메뉴를 선택하세요.

- 인증서 발급/재발급
- 인증서 갱신
- 인증서 효력정지
- 인증서 폐지
- 인증서 관리

KERIS 한국교육기술정보원

센터소개 | 고객센터 | 개인정보처리방침 | Contact Us

대구광역시 동구 동내로 64(동내동 1119) 한국교육기술정보원 TEL : 053-714-0755 FAX : 053-714-0760
Copyright(c) KERIS. All rights reserved.

Certification Authority WebTrust

1. 교육부 행정전자서명인증센터(<http://www.epki.go.kr>) 접속
 2. 인증서 관리서비스 한눈에 보기> 인증서 발급/재발급
- ※ 인증서 발급 절차: 행정전자서명인증센터> 인증서발급/관리> 신청절차 안내 참고

가슴시렁시렁합니다.

