

< 학교급식 만족도 조사 설문결과 (학생)>

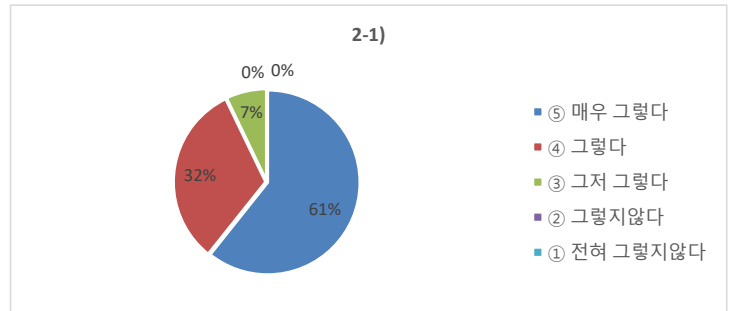
○ 설문일자 : 2023년 9월 13일 - 2023년 9월 15일

○ 설문인원 : 총 28명 (1~6학년)

○ 설문대상 : 남학생 18명, 여학생 10명

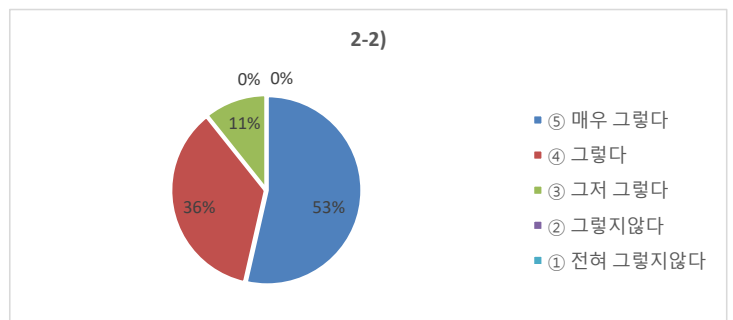
2-1) 우리 학교급식은 건강과 올바른 식습관 형성에 도움을 준다.

내용	응답자수	비율
⑤ 매우 그렇다	17	61%
④ 그렇다	9	32%
③ 그저 그렇다	2	7%
② 그렇지 않다	0	0%
① 전혀 그렇지 않다	0	0%



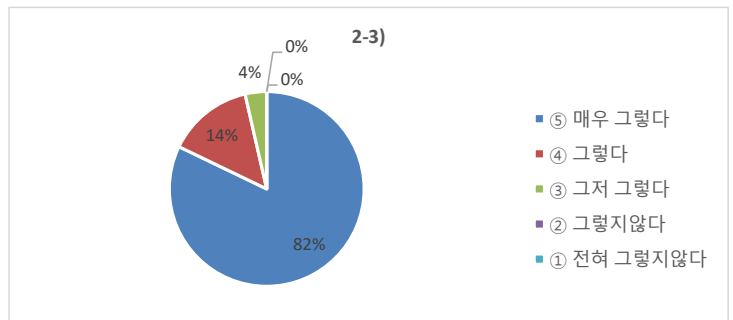
2-2) 우리 학교급식에서 제공하는 음식의 간은 적당하다.

내용	응답자수	비율
⑤ 매우 그렇다	15	54%
④ 그렇다	10	36%
③ 그저 그렇다	3	11%
② 그렇지 않다	0	0%
① 전혀 그렇지 않다	0	0%



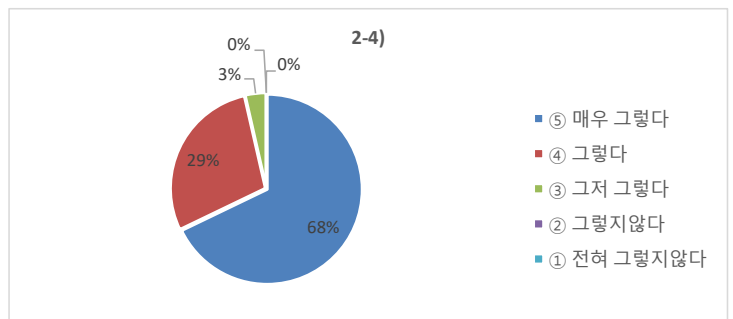
2-3) 우리 학교 급식은 위생적이다.

내용	응답자수	비율
⑤ 매우 그렇다	23	82%
④ 그렇다	4	14%
③ 그저 그렇다	1	4%
② 그렇지 않다	0	0%
① 전혀 그렇지 않다	0	0%



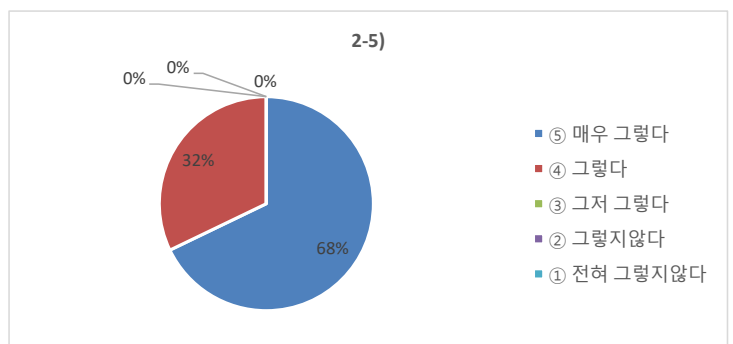
2-4) 우리 학교의 급식에 사용되는 식재료의 품질은 믿을만하다.

내용	응답자수	비율
⑤ 매우 그렇다	19	68%
④ 그렇다	8	29%
③ 그저 그렇다	1	4%
② 그렇지 않다	0	0%
① 전혀 그렇지 않다	0	0%



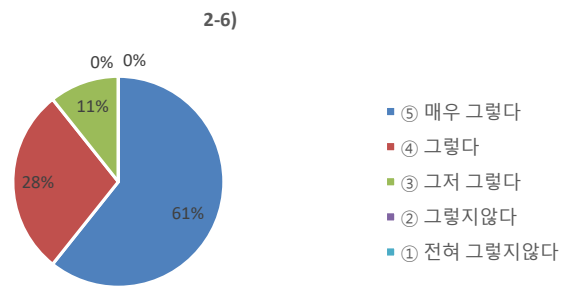
2-5) 우리 학교는 식사와 배식 시 질서에 관해 선생님이나 영양(교)사가 지도를 해 주신다.

내용	응답자수	비율
⑤ 매우 그렇다	19	68%
④ 그렇다	9	32%
③ 그저 그렇다	0	0%
② 그렇지 않다	0	0%
① 전혀 그렇지 않다	0	0%



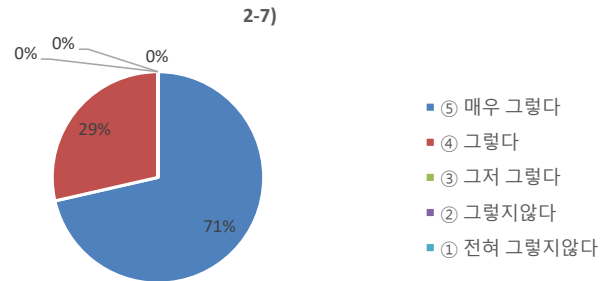
2-6) 우리 학교는 급식에 관한 의견을 조사하거나 건의함, 학교홈페이지 게시판 등을 통해 급식에 관한 의견을 제시할 수 있다.

내용		응답자수	비율
⑤	매우 그렇다	17	61%
④	그렇다	8	29%
③	그저 그렇다	3	11%
②	그렇지않다	0	0%
①	전혀 그렇지않다	0	0%



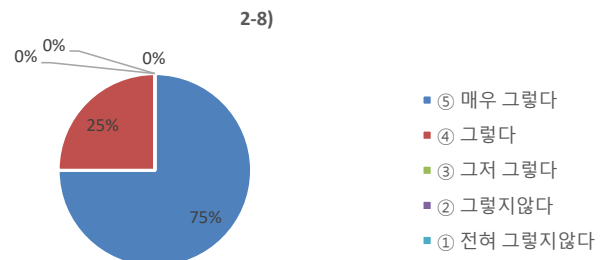
2-7) 우리 학교에서는 영양량, 식품알레르기, 식재료 원산지 등 식단에 대한 정보를 가정통신문, 학교홈페이지 등으로 제공한다.

내용		응답자수	비율
⑤	매우 그렇다	20	71%
④	그렇다	8	29%
③	그저 그렇다	0	0%
②	그렇지않다	0	0%
①	전혀 그렇지않다	0	0%



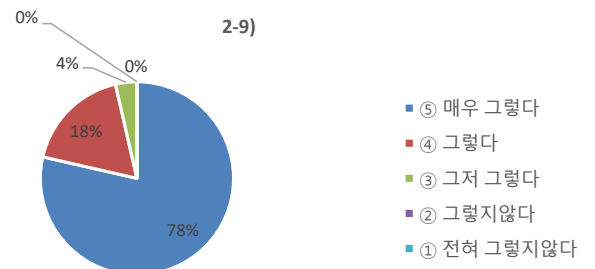
2-8) 우리 학교 급식에서 배식은 원활하게 이루어진다.

내용		응답자수	비율
⑤	매우 그렇다	21	75%
④	그렇다	7	25%
③	그저 그렇다	0	0%
②	그렇지않다	0	0%
①	전혀 그렇지않다	0	0%



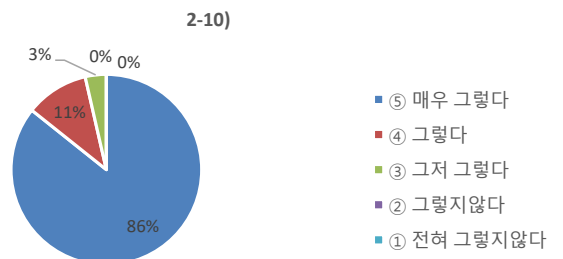
2-9) 우리 학교급식 장소는 편안하다.

내용		응답자수	비율
⑤	매우 그렇다	22	79%
④	그렇다	5	18%
③	그저 그렇다	1	4%
②	그렇지않다	0	0%
①	전혀 그렇지않다	0	0%



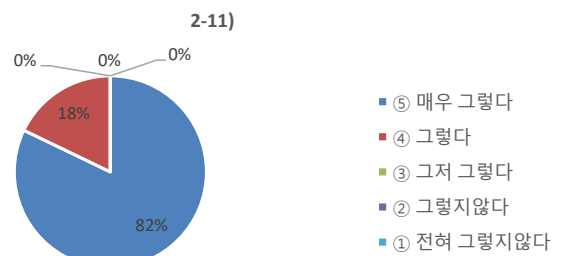
2-10) 음식을 배식해 주시는 분들은 친절하다.

내용		응답자수	비율
⑤	매우 그렇다	24	86%
④	그렇다	3	11%
③	그저 그렇다	1	4%
②	그렇지않다	0	0%
①	전혀 그렇지않다	0	0%



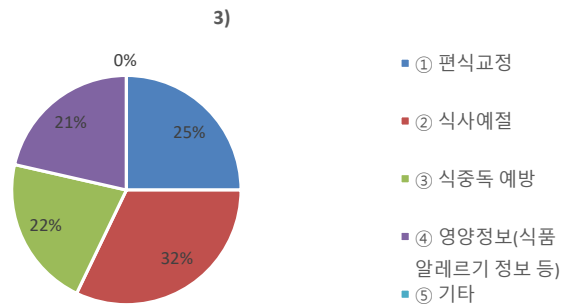
2-11) 나는 전반적으로 학교급식에 만족한다.

내용		응답자수	비율
⑤	매우 그렇다	23	82%
④	그렇다	5	18%
③	그저 그렇다	0	0%
②	그렇지않다	0	0%
①	전혀 그렇지않다	0	0%



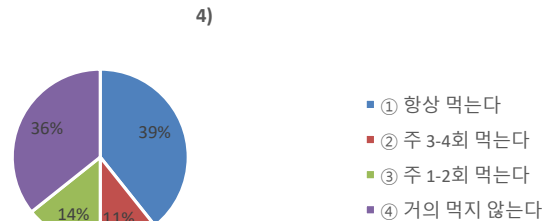
3) 우리 학교에서 실시하는 식품안전 및 영양/식생활 교육 중 중점적으로 교육했으면 하는 내용은 무엇입니까?

내용		응답자수	비율
①	편식교정	7	25%
②	식사에절	9	32%
③	식중독 예방	6	21%
④	영양정보(식품 알레르기 정보 등)	6	21%
⑤	기타	0	0%



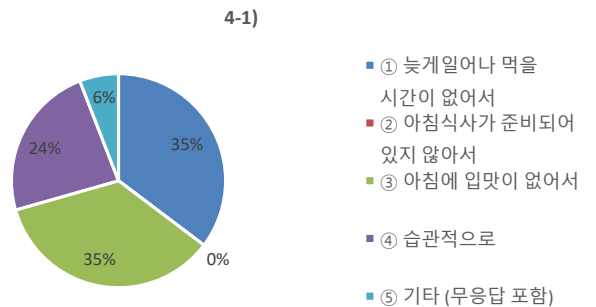
4) 학교 등교전에 아침식사를 하고 오나요?

내용		응답자수	비율
①	항상 먹는다	11	39%
②	주 3-4회 먹는다	3	11%
③	주 1-2회 먹는다	4	14%
④	거의 먹지 않는다	10	36%



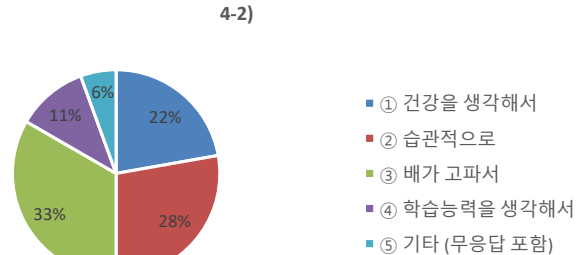
4-1) 아침식사를 하지 않은 이유? (10명)

내용		응답자수	비율
①	늦게 일어나 먹을 시간이 없어서	6	21%
②	아침식사가 준비되어 있지 않아서	0	0%
③	아침에 입맛이 없어서	6	21%
④	습관적으로	4	14%
⑤	기타 (무응답 포함)	1	4%



4-2) 아침식사를 하는 이유?(16명)

내용		응답자수	비율
①	건강을 생각해서	4	14%
②	습관적으로	5	18%
③	배가 고파서	6	21%
④	학습능력을 생각해서	2	7%
⑤	기타 (무응답 포함)	1	4%



|
|
|
|
|
|
|