

	바라는 인간상	<h1>가정통신문</h1> <p>【홈페이지 : <a href="http://deukjin.es.kr">http://deukjin.es.kr</a>】</p>	제 2019-131호
	창의적인 자아실현의 꿈을 가꾸는 어린이		◦교무실 : 252-0871 ◦교장실 : 254-4505 ◦FAX : 274-8386

직장에서도! 가정에서도! 이제는 가정통신문을 읽고 바로 회신하세요!

## ‘학교종이’ 어플리케이션 안내

안녕하십니까? 학교 발전에 많은 관심 보여주시고, 응원과 격려를 해주심에 감사드립니다. 안내드릴 말씀은 ‘학교종이’라는 어플리케이션에 관한 것입니다. 주요기능은 가정통신문, 알림장, 사진첨입입니다.

‘학교종이’는 가정통신문이나 알림장의 읽기 기능은 물론 가정통신문에 관한 동의, 설문 등의 **회신 응답**이 가능합니다.

또한 푸시알림 기능이 있어 가정통신문과 알림장을 학교에서 올리면 그 즉시 살펴 보실 수 있고, 웹사이트(schoolbell-e.com)가 있어 스마트 폰을 사용하지 않으시는 학부모님도 가정에서 컴퓨터로 읽어보시고 회신하실 수 있습니다.

연간 통신문을 인쇄하기 위해 복사되는 수많은 등사용지, 잉크들을 절감할 수 있어 자원 절약이 됩니다.

더 자세한 사용의 예는 본 통신문 뒷면에 기재하였습니다. 읽어보시고 아래 사항에 동의하셔서 빠르고 간편한 학교 소통문화를 함께 만들어 주시면 감사하겠습니다.

2020. 02. 20.

## 전 주 덕 진 초 등 학 교 장

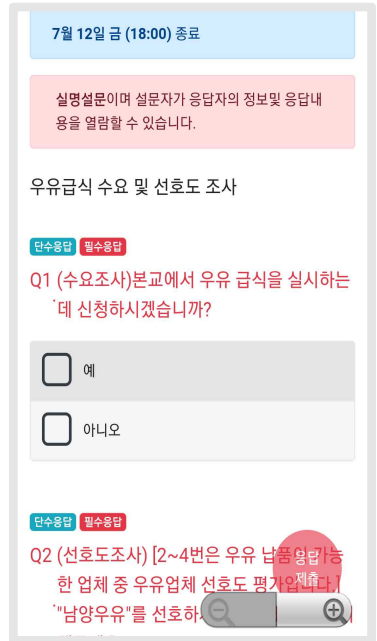
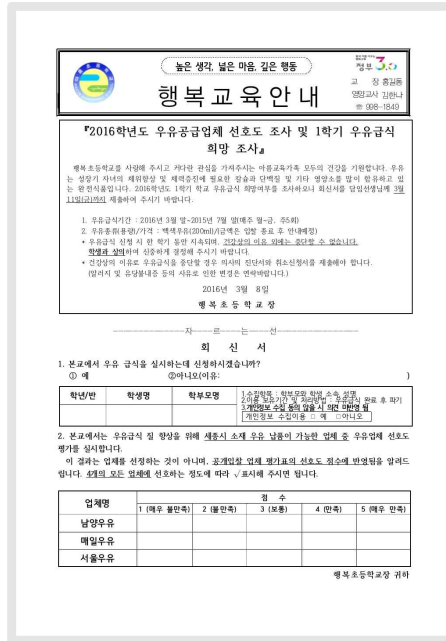
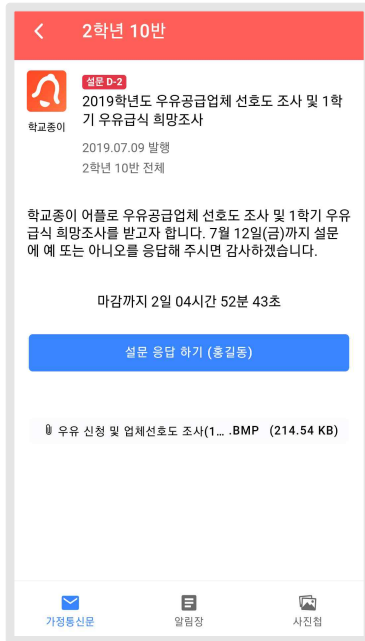
----- 절 취 선 -----

### ‘학교종이’ 어플리케이션 초대 및 정보제공 동의

학년/반/번호	학생명	학부모명	보호자 휴대폰 번호 (이 번호의 학부모님께서 자녀에 관한 가정통신문과 설문에 응답을 해 주시게 됩니다.)	동의 서명
/ /			HP: - -	(인)

업무	개인정보 수집·이용 동의	개인정보 제3자 제공 동의
학교 어플 리케 이션 운영	1. 수집이용목적 - 학교종이 어플 학급별 사용 학부모 등록 2. 수집항목 - 학생 : 학년, 반, 번호, 학생명 - 학부모 : 학부모명, 휴대폰번호 3. 이용 및 보유기간 : 2020.3.2~2021.2.28. 4. 동의하지 않을 시 학교로부터 얻게 되는 다양한 정보를 빠르게 수집하거나, 의견 반영에 어려움이 있을 수 있습니다. 개인정보 수집 동의 <input type="checkbox"/> 예 <input type="checkbox"/> 아니오	1. 제공받는 자 : 학교종이 어플리케이션 2. 개인정보 이용목적 - 학교종이 속 학교 또는 학급페이지 학생명단에 학생명과 학부모 휴대폰 번호를 입력 3. 제공항목 - 학생 : 학년, 반, 번호, 학생명 - 학부모 : 휴대폰번호 4. 이용 및 보유기간 : 2020.3.2.~2021.2.28. 5. 동의하지 않을 시 학교로부터 얻게 되는 다양한 정보를 빠르게 수집하거나, 의견 반영에 어려움이 있을 수 있습니다. 개인정보 제3자 제공 동의 <input type="checkbox"/> 예 <input type="checkbox"/> 아니오

## [ 가정통신문 확인 및 회신 예 ]

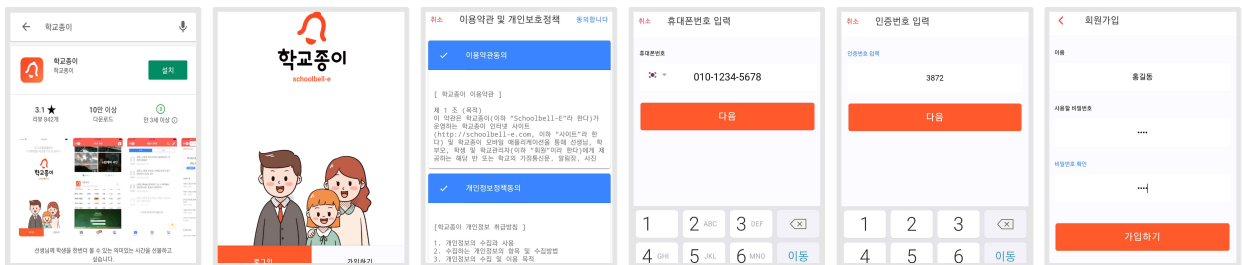


<가정통신문 게시글 확인>

<첨부물 확인>

<회신 응답 모습>

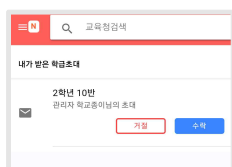
## [ 휴대폰에서 학교종이 어플 설치 및 가입하기 ]



1. 플레이스토어( ) 또는 앱스토어( )를 실행하여 '학교종이' 를 검색 후 내려받습니다.
2. 학교종이 어플을 실행 후 가입하기를 누르고, 약관 및 정책에 동의합니다.
3. 본인 휴대폰번호를 입력 후 '다음' 버튼을 누릅니다. (※이 휴대폰 번호가 본인 '아이디'가 됩니다.)
4. 문자로 온 코드를 인증번호 창에 입력 후 다음화면에서 이름 및 사용할 비밀번호를 넣습니다.

## [ 초대에 수락하기 ]

1. 로그인 후, 자녀의 담임선생님으로부터 온 초대장에 '수락' 버튼을 누릅니다.



※ 아직 초대장이 오지 않은 이유는?

이 통신문 앞면에 있는 정보제공동의서에 휴대폰번호를 써서 선생님께 제출해 주시면, 선생님께서 며칠 안에 학교종이 속 학급의 '학생명단' 안에 학부모님 번호를 넣으시게 됩니다. 번호가 들어가야 초대장이 오니 조금만 기다려주세요.

- 2 수락 후 좌측 상단 삼선버튼을 누르면 소속된 학급들이 보이게 됩니다. 이를 통해 자녀들의 각 학급에 들어가며, 각 반에서 해당 자녀에 관한 게시물을 읽고 응답할 수 있습니다.

