

	<b>바라는 인간상</b> 사랑으로 함께 성장하는 빛깔있는 학교	<h1>가정통신문</h1> <p>【홈페이지 : <a href="http://deukjines.kr">http://deukjines.kr</a>】</p>	<b>제 2020-105호</b> ◦교무실 : 252-0871 ◦교장실 : 254-4505 ◦FAX : 274-8386
---	---	--	---

## 변경된 학생 건강상태 자가진단 시스템 운영 알림

학부모님, 안녕하십니까?

교육부에서는 장기화되는 코로나 19 감염병으로부터 학생을 보호하기 위해 자가진단을 위한 별도의 시스템을 구축하여 이에 대한 사항을 안내 드리오니, 가정에서는 변경된 시스템을 사용하여 주시기 바랍니다.

### 변경된 학생 건강상태 자가진단 시스템 운영 안내

- 대 상 : 전교생(1~6학년)
- 운영기간 : **2020.9.14.(월)**~ 코로나19 종료 시까지(종료시기는 추후 안내)
- 지정시간 : 매일 아침 등교전 시간까지 제출(매일 아침 08시 30분까지 제출)
  - 주말, 공휴일 제외(원격수업일에도 제출)
- 내 용 : 학부모가 학생의 건강 상태를 확인하여 앱 또는 웹으로 제출하는 일일점검 시스템
- 방법(2가지 중 선택)
  1. 휴대전화 앱(APP) : 안드로이드/iOS 앱스토어에서 ‘건강상태 자가진단(교육부)’ 설치
  2. PC 웹(Web) : <https://hcs.eduro.go.kr> 접속
- ☞ 로그인 및 자가진단 참여(세부내용은 2쪽 참조)
- 설문 응답 결과에 따라 “정상”, “유증상” 안내문이 표출됨
  - “유증상 안내문”이 표출될 경우 담임선생님에게 연락하고, 등교하지 않습니다.
  - 학생이 등교하지 않아도 학교에서는 출석으로 인정합니다.
  - 발열, 호흡기 증상 등 코로나 19 임상증상이 있는 경우 콜센터(☎1339, 지역번호+120) 또는 **전주시 보건소(☎281-6341~4)**에 문의하고, 선별진료소 방문 후 진료·검사받기 등 안내에 따라 주시기 바랍니다.

2020. 9. 11.

**전 주 덕 진 초 등 학 교 장**

1

## 단말기로 접속

구 분	단말기 접속
휴대전화 앱 (App)	- 안드로이드/iOS ※ 안드로이드 플레이스토어, iOS 앱스토어에서 '건강상태 자가진단(교육부)' 앱 설치
PC 웹 (Web)	- <a href="https://hcs.eduro.go.kr">hcs.eduro.go.kr</a> ※ PC 또는 휴대전화에 설치된 브라우저(IE, 크롬 등) 이용

2

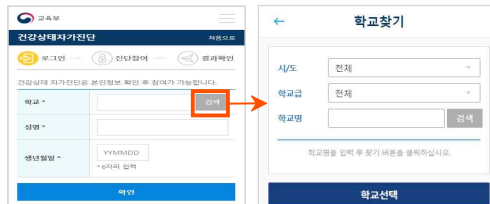
## 로그인

### ① 초기화면



자가진단 참여하기 클릭합니다.

### ② 본인정보 확인

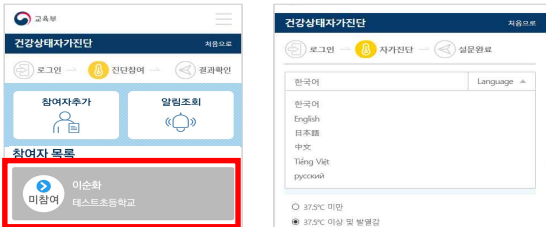


학교, 성명, 생년월일 등 필수사항과 비밀번호(숫자4자리)를 설정·입력합니다(숫자4자리는 로그인 시 계속 사용되므로 반드시 기억하시기 바랍니다).

3

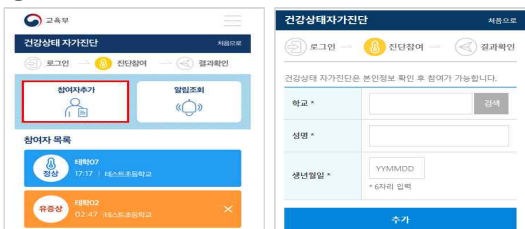
## 학생 진단 참여(다국어로 선택 가능)

### ① 본인진단



참여자 목록의 대상을 확인하여 클릭 후 진단참여가 가능하며, 설문은 다국어로 선택가능합니다.(영어, 중국어, 일본어, 러시아어, 베트남어)

### ② 다자녀 진단



다자녀의 경우 참여자 추가를 통해 초기 등록과 같은 방법으로 참여자를 등록하여 자가진단에 참여합니다.

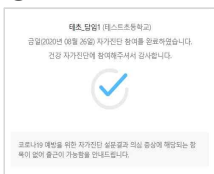
진단지 작성 후 제출버튼을 클릭하여 제출합니다.

※ 처음으로 버튼 클릭시 3 진단화면으로 이동합니다.

4

## 결과확인

### ① 정상으로 자가진단



정상일 경우 등교(출근) 가능 안내

### ② 유증상으로 자가진단



유증상일 경우 등교(출근) 중지 및 진료·검사받기 안내