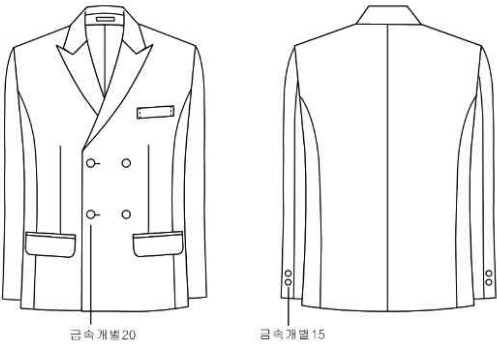

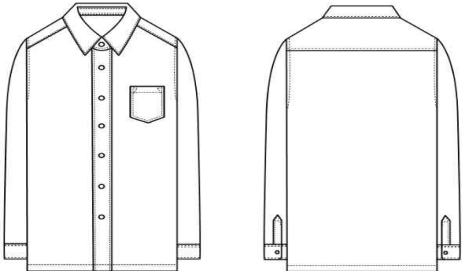
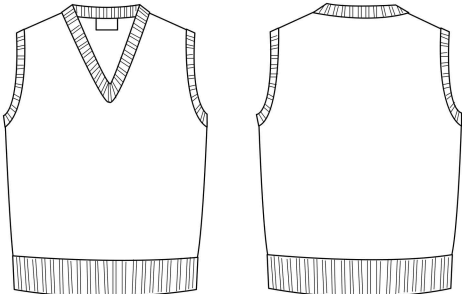
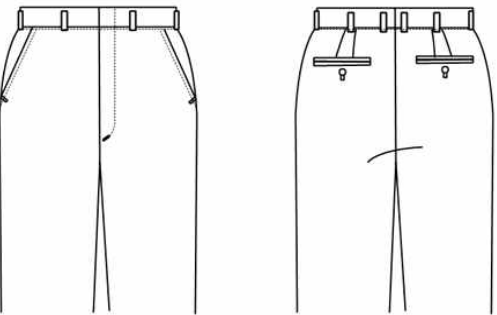


# 


### 

구분	복종	섬유혼용율	안감	원단
동복 상의	점퍼	폴리에스터 100%	폴리100%	폴리스원단
	자켓	모 80% 나일론 20%	폴리100%	캐시미어
	셔츠/블라우스	폴리에스터 75%+레이온25%		모슬린, 스판
	니트조끼	모 50%+아크릴 50%		니트
동복하의	바지	모 60%+폴리에스터 37%+우레탄3%	폴리100%	젠트라 스판
	스커트			
부속품	넥타이	폴리에스터 100%		
하복 상의	생활복	폴리에스터 100%		쿨 맥스
하복 하의	바지	폴리에스터 93% + 우레탄 7%	폴리100%	기능성 쿨스판
	스커트	모 60%+폴리에스터 37%+우레탄3%	폴리100%	젠트라 스판

◆ 동복 남학생

복종	그림(전,후면)	제원	특징(제작요령)
자켓	 <p>금속개별 20</p> <p>금속개별 15</p>	<p>1. 색상 - 곤색</p> <p>2. 혼용율 모 80% 나일론 20%</p> <p>3. 단추</p> 	<p>1. 단추 - 앞단추 4개, 소매단추 2개 - 더블자켓</p> <p>2. 정장스타일 - 피크드 라펠 - 아래 후다주머니</p> <p>3. 품 - 여유있게(3년 착용가능 하도록)</p> <p>4. 겉으로 상표가 드러나지 않아야함</p> <p>5. 여분단추 필수</p>
셔츠		<p>1. 색상 - 흰색</p> <p>2. 혼용율 폴리 75% 레이온 25%</p>	<p>1. 단추 - 앞단추 : 백색 7개(11mm) - 소매단추 : 백색 2개(11mm)</p> <p>2. 품 - 여유있게(3년 착용가능하도록)</p> <p>3. 겉으로 상표가 드러나지 않아야함</p> <p>4. 왼쪽 주머니 1개</p> <p>5. 여분단추 필수</p>
니트조끼		<p>1. 색상 진감청색</p> <p>2. 혼용율 모 50%+ 아크릴 50%</p>	<p>1. 진감청색 브이넥 카라</p> <p>2. 목, 진동, 아랫단 시보리</p> <p>3. 겉으로 상표가 드러나지 않아야함</p>
바지		<p>1. 색상 - 회색</p> <p>2. 혼용율 울 60% 폴리에스터 37% 우레탄 3%</p>	<p>1. 디자인 - 노턱, 바지통 7.0~7.5 인치</p> <p>2. 길이 - 복숭아뼈 아래 - 단분시접 5cm 이상</p> <p>3. 허리조절기능 - 최대 10cm까지 조절가능</p> <p>4. 뒷주머니 2개</p> <p>5. 겉으로 상표가 드러나지 않아야함</p>

◆ 동복 여학생

복종	그림(전,후면)	제원	특징(제작요령)
자켓		1. 색상 - 곤색  2. 혼용률 모 80% 나일론 20%  3. 단추 	1. 단추 - 앞단추3개, 소매단추 2개  2. 정장스타일 - 아래주머니 아웃트 - 왼쪽가슴 학교주머니  3. 품 - 여유있게(3년 착용가능 하도록)  4. 겉으로 상표가 드러나지 않아야함  5. 여분단추 필수
블라우스		1. 색상 - 흰색  2. 혼용율 폴리 75% 레이온 25%	1. 단추 - 앞단추 : 백색 7개(10mm) - 소매단추 : 백색 2개(10mm)  2. 품 - 여유있게(3년 착용가능하도록)  3. 겉으로 상표가 드러나지 않아야함  4. 둥근 카라 브라우스  5. 여분단추 필수
니트조끼		1. 색상 진감청색  2. 혼용율 모 50%+ 아크릴 50%	1. 진감청색 브이넥 카라  2. 목, 진동, 아랫단 시보리  3. 겉으로 상표가 드러나지 않아야함
스커트		1. 색상 회색  2. 혼용율 울 60% 폴리에스터 37% 우레탄3%	1. 치마 테오파드색(1cm) 2줄 * 끝단에서 4cm 위로 *  2. 외주름 2개씩  3. 길이 - 무릎 위 2~3cm - 단분시점 5cm 이상  4. 양쪽 이중 지퍼 처리  5. 한쪽은 단추로 제작  6. 겉으로 상표가 드러나지 않아야함  7. 시점 5cm이상

◆ 하복 남학생, 여학생

복종	그림(전, 후면)	제원	특징제작요령)
생활티		<p>1. 색상 - <b>곤색 과 흰색</b> <b>2종류</b></p> <p>2. 혼용율 폴리 100% (쿨 맥스)</p> <p>3. 교표 </p> <p>4. 앞단추 </p>	<p>1. 디자인 - 카라 끝 0.5CM 배색 - 앞 단작 및 아시밴드 * 양면 바이어스배색</p> <p>2. 양쪽 소매 끝 비조</p> <p>3. 주머니 중앙 교표 부착</p> <p>4. 단작 끝 삼각</p> <p>5. 밑 트임 안쪽 바이어스 배색</p> <p>6. 여분단추 1개 이상 필수</p>
긴바지		<p>1. 원단 색상 : 곤색</p> <p>2. 혼용율 폴리 93% 폴리우레탄 7%</p> <p>3. 기능성 스판</p>	<p>1. 디자인 - 노턱, 바지통 7.0~7.5 인치</p> <p>2. 길이 - 복숭아뼈 아래 - 단분시접 5cm 이상</p> <p>3. 허리조절기능 - 최대 10cm까지 조절가능</p> <p>4. 뒷주머니 2개</p>
스커트		<p>1. 색상 곤색</p> <p>2. 혼용율 울 60% 폴리에스터 37% 우레탄3%</p>	<p>1. 치마 테워배색(1cm) 1줄 * 끝단에서 4cm 위로 *</p> <p>2. 외주름 2개씩</p> <p>3. 길이 - 무릎 위 2~3cm - 단분시접 5cm 이상</p> <p>4. 양쪽 이중 지퍼 처리</p> <p>5. 한쪽은 단추로 제작</p> <p>6. 겉으로 상표가 드러나지 않아야 함</p> <p>7. 시접 5cm이상</p>

◆ 점퍼

복종	그림	제원	여
점퍼		<p>1. 혼용울 폴리100%</p> <p>2. 색상 검정 / 회색</p> <p>3. 자수 size 8*8.5cm</p>	<p>1. 단추 - 앞 뿔도스냅 단추(회색) 7개</p> <p>2. 스타일 - 목 시보리 - 검정 퀼팅안감 - 안감 양쪽 주머니 제작</p> <p>3. 오른쪽 소매 교표자수(검정)</p> <p>4. 겉으로 상표가 드러나지 않아야 함</p> <p>5. 여분단추 필수</p>

◆ 남/여 넥타이

복종	그림	제원	여
넥타이		<p>1. 혼용울 폴리100%</p>	<p>1. 여학생보다 남학생 길이가 더 길게 제작</p> <p>2. 견고하게 제작</p>

## 변경된 디자인

기존 동복 스커트	변경된 동복 스커트
	
남학생 동복은 변경 없음	하복 남학생 바지는 변경 없음
	

## 변경된 디자인

**기존** 하복 생활티 및 스커트



**변경된** 하복 생활티 및 스커트



**기존** 하복 생활티 및 스커트



**변경된** 하복 생활티 및 스커트





## 신규 디자인

동복점퍼





## ※ 제작 시 유의사항

### ※ 2024년도 부터 아래 사양 변경

점퍼사양 추가 / 여학생 동,하복 스커트 디자인 변경/ 하복 생활티 디자인 변경

#### <상의>

##### ①길이

- 하복 : 허리둘레선에서 엉덩이둘레선까지의 길이 중 1/2~2/3선까지 (단분 시접 분량-3cm 이상)
- 춘추복, 동복 : 허리둘레선에서 엉덩이둘레선까지의 길이 중 2/3선까지 (단분 시접 분량-3cm 이상)
- 조끼(남/여) : 허리둘레선에서 5cm 정도 아래

##### ②품

- 단추를 채우고 약간의 여유가 있도록(옆선 시접 분량-양쪽 2cm 이상)

#### <스커트>

##### ①길이

- 무릎 위로 5cm 이내의 길이(단분 시접 분량-5cm 이상)

##### ②주름

- 박음질은 엉덩이 둘레선을 내려오지 않게.  
(엉덩이둘레선 위로 약 1~2cm 정도)

#### <바지>

##### ①길이

- 복사뼈 아래로(단분 시접 분량 - 5cm 이상)

##### ②바지통

- 7½~8인치 정도

##### ③허리

- 시접 분량 5cm 이상

##### ④허벅지

- 시접 분량 7cm 이상