

6. 우편물 포장 방법

1. 우편물 포장 재료



동기 유발

◆ 우편물 포장은 왜 할까?



학습 목표

우편물 특성에 맞는
포장 재료와 도구를 선택할 수 있다.

우편물 포장의 기능

1. 우편물 포장의 기능



우편물 포장의 기능

2. 우편물 포장의 3가지 기능

편리한 운송

포장은 우편물 유통 과정에서 물품을 운반하고 상차, 하차, 배달 할 때 편리하게 한다.

우편물 보호



우편물 배달 과정에서 생길 수 있는 여러 가지 환경적인 요인으로부터 물품을 보호한다.

정확한 전달

포장 시 우편물 외부기재사항의 기록은 우편물이 수취인에게 정확하게 전달되게 한다.

우편물 포장의 기능

3. 우편물 파손



우편물 포장 형태


4. 우편물 포장의 형태



규격 봉투



비닐 봉투



서류 봉투




종이 상자



스티로폼 상자



지관통



에어백



우편 자루

우편물 포장 재료와 도구

5. 속포장 재료



에어캡



종이 완충재



발포지



리그린폼

우편물 포장 재료와 도구

6. 겉포장 재료



종이 상자



스티로폼 상자



비닐 봉투



지관통

우편물 포장 재료와 도구


7. 우편물 포장 도구



칼, 가위는 봉투, 상자
와 같은 포장 재
료를 재단, 절단할
때 사용



테이프는 포장지를
붙이거나 포장 상자
를 봉합할 때 사용




테이프 커터기는 테
이프 사용 시 테이프
를 편리하게 절단할
때 사용



물품의 내용물이나
포장 상자를 끈으로
묶을 때 사용한다.

정리 및 평가

◆ 우편물 특성에 맞는 포장 재료를 선택해 보자.



차시 예고

◆ 우편물 포장 방법을 알아 보자.

