


우리 놀이터는 이렇게 만들어졌어요

대리초등학교병설유치원

실내놀이터 지원 신청

조성공간 선정

다목적실과 교실을 두고 투표를 한 결과
다목적실 4명, 교실 7명으로
우리는 현재 교실에 조성하기로 했어요.



실내놀이터 디자인

내가 원하는 실내놀이터를 디자인해요.
“그물 놀이도 있으면 좋겠다.”
“우리가 물고기야!”
“나는 6개 미션이 있어!”
“나는 2층 놀이터인데!”
“그럼 1층에 용암도 있으면 엄청 재미있겠다.”



다양한 실내놀이터 사례 감상

선생님은 친구들에게 34개의
다양한 실내놀이터 사진과 영상을 보여줬어요.
우리는 놀이터를
감상하며 이야기를
나누어요.




놀이터 시안 수정

친구들의 생각을 담은 놀이터 시안이 나왔어요.
총 4개의 시안을 보며 우리는 이야기를 나누어요.
“선생님! 이 놀이터는 방방(트램폴린)이 없어서 슬
퍼요.”
“대신에 그네가 많자나!”
“맞아! 이 놀이터는 줄을 잡고 올라갈 수도 있어!”
“이게 미끄럼틀도 더 커!”
“하지만 방방이 엄청 재밌자나!”



열띤 토의 끝에 우리는 투표로 놀이터를
정하기로 했어요.
투표로 선정된 놀이터 시안을 보며
좋은 점, 아쉬운 점에 대해 이야기를
나누었지요.
그리고 선생님은 실내놀이터 조성업체에
친구들의 의견을 전달했어요.


1) 조성과정 및 명칭 공모
가정통신문 배부



2) 유아, 학부모 명칭 공모 마감 →
실내놀이터 명칭 후보 선정



3) 실내놀이터 명칭 선정 투표
참여자: 유아, 초등학생, 교직원, 학부모



4) 명칭 선정




우당탕 놀이터

5) 시상식



★ 실내놀이터 조성 ★



이렇게 놀아요. 

