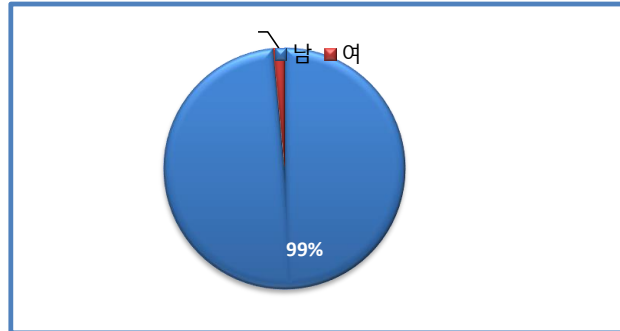


2023학년도 학교급식 만족도조사 결과분석

전북기계공업고등학교

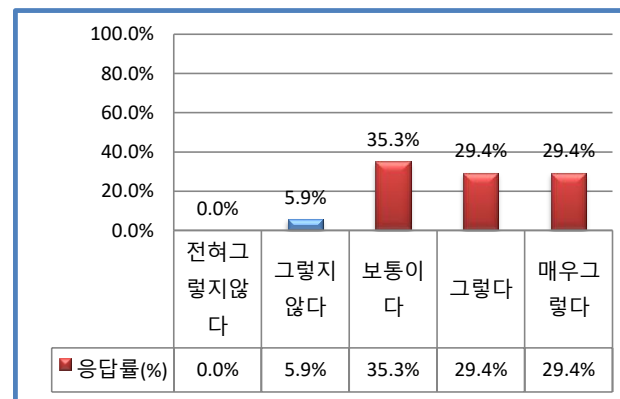
1. 응답자 성별

구분	문항	응답수(명)	응답률(%)
①	남	67	98.5%
②	여	1	1.5%
		68	100.0%



2-1. 우리 학교급식은 건강과 올바른 식습관 형성에 도움을 준다.

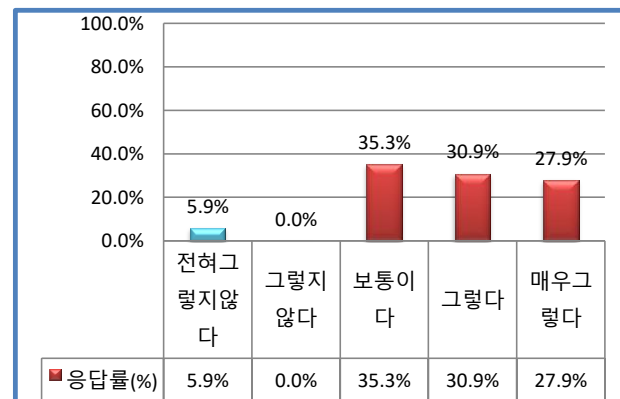
구분	문항	응답수(명)	응답률(%)
①	전혀그렇지않다	0	0.0%
②	그렇지않다	4	5.9%
③	보통이다	24	35.3%
④	그렇다	20	29.4%
⑤	매우그렇다	20	29.4%
계		68	100.0%



☞ 분석결과 : 우리 학교급식은 건강과 올바른 식습관 형성에 도움을 준다는 문항에 대해서 보통이상의 응답률이 94.1%로 나타났습니다. 학교급식이 건강과 올바른 식습관 형성에 도움이 될 수 있도록 학생들의 식생활 지도에 노력하겠습니다.

2-2. 우리 학교급식에서 제공하는 음식의 간은 적당하다.

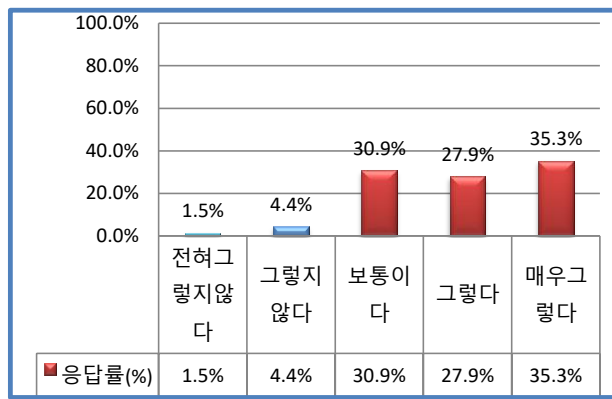
구분	문항	응답수(명)	응답률(%)
①	전혀그렇지않다	4	5.9%
②	그렇지않다	0	0.0%
③	보통이다	24	35.3%
④	그렇다	21	30.9%
⑤	매우그렇다	19	27.9%
계		68	100.0%



☞ 분석결과 : 우리학교 급식에서 제공하는 음식의 간은 적당하다는 문항에 보통이상의 응답률이 94.1%로 나타났습니다. 우리학교는 나트륨저감화를 운영하고 있으며, 국이나 찌개류 등 국물이 있는 음식은 염도계로 염도 측정을 통해 음식의 간을 맞추고 있습니다. 그러나 '전혀그렇지않다'라고 응답한 학생수가 다른 문항에 비해서 다소 높은 만큼 검식을 5인이상으로 하여 대부분의 학생들이 만족할 수 있도록 노력하겠습니다.

2-3. 우리 학교 급식은 위생적이다.

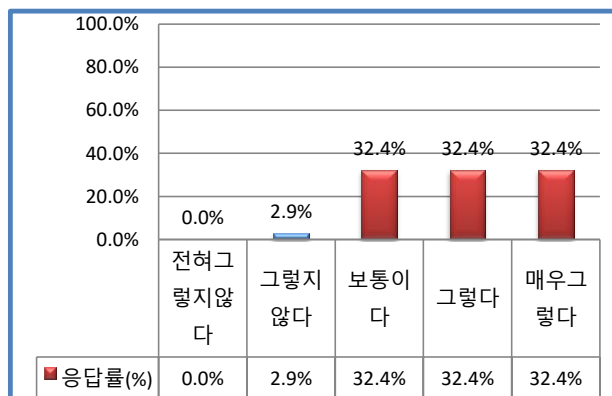
구분	문항	응답수(명)	응답률(%)
①	전혀그렇지않다	1	1.5%
②	그렇지않다	3	4.4%
③	보통이다	21	30.9%
④	그렇다	19	27.9%
⑤	매우그렇다	24	35.3%
계		68	100.0%



☞ 분석결과 : 우리 학교 급식은 위생적이다라는 문항에 대해서는 94.1%가 보통이상의 응답률을 보였습니다. 우리학교는 철저한 위생관리를 통해 급식을 실시하고 있으며, 상반기 익산교육지원청 위생점검결과 A등급을 받았습니다. 앞으로도 위생관리에 최선을 다하여 우리 학생들이 식중독으로부터 안전한 위생적인 급식이 되도록 노력하겠습니다.

2-4. 우리 학교 급식에 사용되는 식재료의 품질은 믿을만하다.

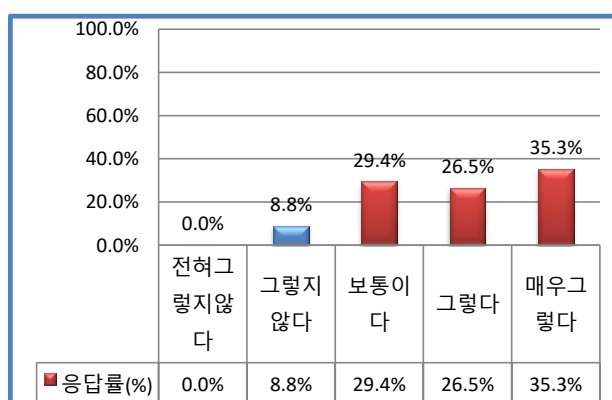
구분	문항	응답수(명)	응답률(%)
①	전혀그렇지않다	0	0.0%
②	그렇지않다	2	2.9%
③	보통이다	22	32.4%
④	그렇다	22	32.4%
⑤	매우그렇다	22	32.4%
계		68	100.0%



☞ 분석결과 : 우리 학교급식에 사용되는 식재료의 품질은 믿을만하다는 문항에 대해서는 보통이상이 97.1%의 응답률을 보였습니다. 우리학교는 식재료 구입시 경쟁입찰을 통해 공정하게 거래하고, 복수 대면검수를 실시함으로써 식재료의 품질향상에 노력하고 있습니다. 또한 친환경 쌀,농산물을 식단에 반영하고 사용률을 높이기 위해 노력하고 있습니다.

2-5. 우리학교는 식사와 배식 시 질서에 관해 선생님이나 영양교사가 지도를 해주신다.

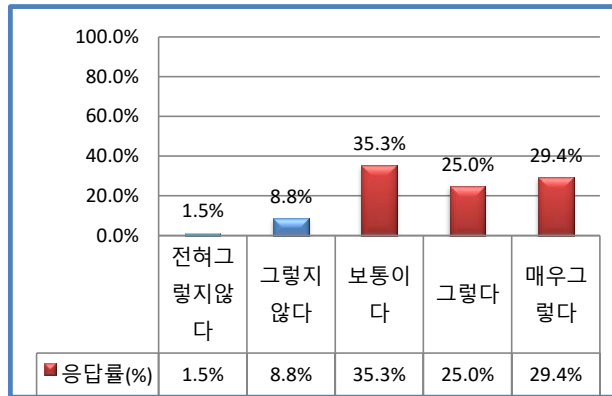
구분	문항	응답수(명)	응답률(%)
①	전혀그렇지않다	0	0.0%
②	그렇지않다	6	8.8%
③	보통이다	20	29.4%
④	그렇다	18	26.5%
⑤	매우그렇다	24	35.3%
계		68	100.0%



☞ 분석결과 : 우리 학교는 식사와 배식 시 질서에 관해 선생님이나 영양교사가 지도를 해주신다는 문항에 보통이상이 91.2%의 응답률을 보였습니다. 현재 매일 3명의 선생님이 중식지도를 해주시고 있으며, 영양교사가 식사지도를 통해 배식을 관리하고 있습니다. 더불어 조식은 영양실무사가 학생들의 식사와 배식을 지도하고 있으며, 석식은 사감선생님이 지도하고 있습니다.

2-6. 우리학교는 급식에 관한 의견을 조사하거나 건의함, 학교홈페이지 게시판 등을 통해 급식에 관한 의견을 제시할 수 있다.

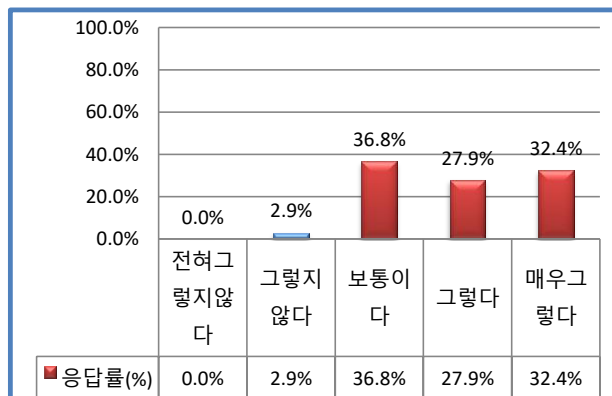
구분	문항	응답수(명)	응답률(%)
①	전혀그렇지않다	1	1.5%
②	그렇지않다	6	8.8%
③	보통이다	24	35.3%
④	그렇다	17	25.0%
⑤	매우그렇다	20	29.4%
계		68	100.0%



☞ 분석결과 : 우리 학교는 급식에 관한 의견을 조사하거나 건의함, 학교홈페이지 게시판 등을 통해 급식에 대한 의견을 제시할수 있다는 문항에 보통이상이 89.7%의 응답률을 보였습니다. 현재 영양교사와 학생들의 쌍방향 의사소통은 식사시간에 식생활관이라는 공간에서 이뤄지고 있어서 다소 시간과 공간의 한계가 있는 상태입니다. 따라서 학생들이 급식에 대한 의견을 보다 자유롭게 편안하게 제시할수 있도록 다양한 의견수렴 방법을 연구해보도록 하겠습니다.

2-7. 우리 학교에서는 영양량, 식품알레르기, 식재료 원산지 등 식단에 대한 정보를 가정통신문, 학교홈페이지 등으로 제공한다.

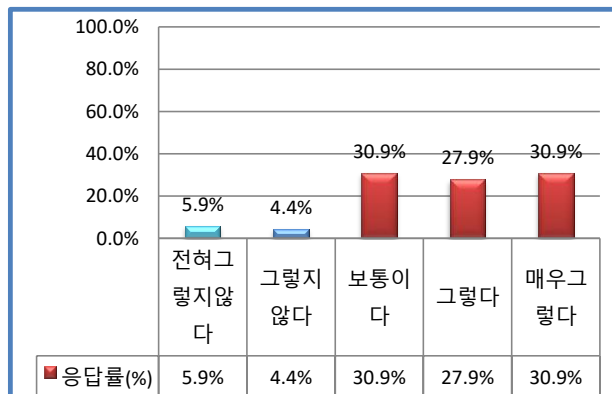
구분	문항	응답수(명)	응답률(%)
①	전혀그렇지않다	0	0.0%
②	그렇지않다	2	2.9%
③	보통이다	25	36.8%
④	그렇다	19	27.9%
⑤	매우그렇다	22	32.4%
계		68	100.0%



☞ 분석결과 : 우리 학교에서는 영양량, 식품알레르기, 식재료 원산지 등 식단에 대한 정보를 가정 통신문, 학교홈페이지 등으로 제공한다는 문항에 보통이상이 97.1%의 응답률을 보였습니다. 현재 우리학교는 매월 영양소식지를 통해 식생활정보를 제공하고 있으며, 식당 게시판 및 학교홈페이지를 통해서도 식단에 대한 정보를 제공하고 있습니다.

2-8. 우리 학교 급식에서 배식은 원활하게 이루어진다.

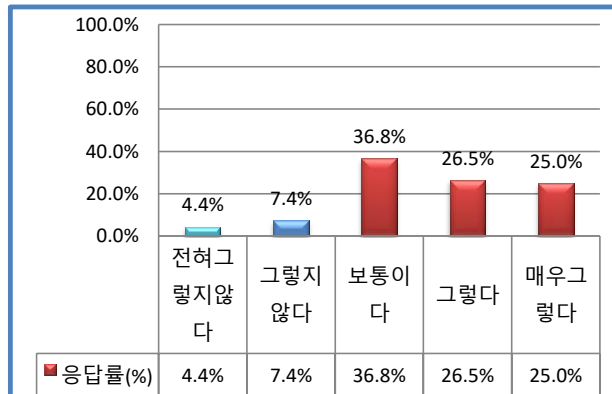
구분	문항	응답수(명)	응답률(%)
①	전혀그렇지않다	4	5.9%
②	그렇지않다	3	4.4%
③	보통이다	21	30.9%
④	그렇다	19	27.9%
⑤	매우그렇다	21	30.9%
계		68	100.0%



☞ 분석결과 : 우리 학교 급식에서 배식은 원활하게 이루어진다는 문항에 보통이상이 89.7%의 응답률을 보였습니다. 현재 우리학교의 배식은 2라인으로 운영되고 있으며, 메뉴에 따라 강제배식인원(4~8명)을 탄력적으로 운영함으로써 배식이 신속하고 원활하게 이뤄질수 있도록 노력하고 있습니다. 그러나 '그렇지않다'라고 응답한 학생수가 다른 문항에 비해서 가장 높은 만큼 배식관련 문제를 논의하여 배식이 원활하게 이루어질수 있도록 노력하겠습니다.

2-9. 우리 학교급식 장소는 편안하다.

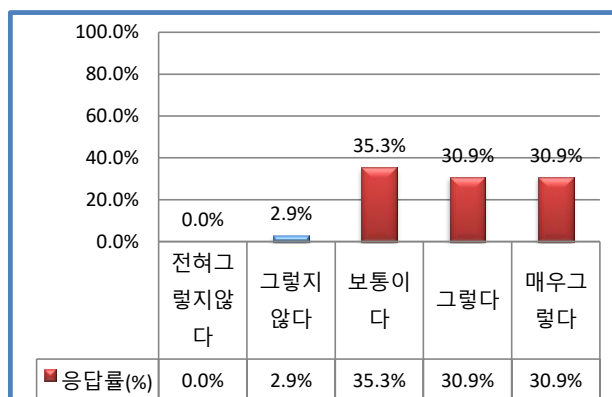
구분	문항	응답수(명)	응답률(%)
①	전혀그렇지않다	3	4.4%
②	그렇지않다	5	7.4%
③	보통이다	25	36.8%
④	그렇다	18	26.5%
⑤	매우그렇다	17	25.0%
계		68	100.0%



☞ 분석결과 : 우리 학교급식 장소는 편안하다는 문항에 보통이상이 88.2%의 응답률을 보였습니다. 학생들이 쾌적하고 편안한 환경에서 식사할 수 있도록 노력하겠습니다.

2-10. 음식을 배식해 주시는 분들은 친절하다.

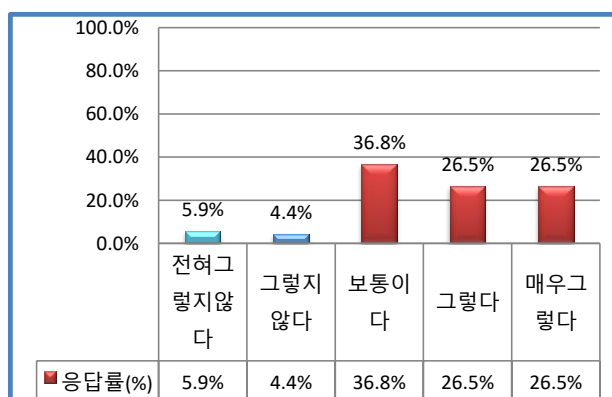
구분	문항	응답수(명)	응답률(%)
①	전혀그렇지않다	0	0.0%
②	그렇지않다	2	2.9%
③	보통이다	24	35.3%
④	그렇다	21	30.9%
⑤	매우그렇다	21	30.9%
계		68	100.0%



☞ 분석결과 : 음식을 배식해 주시는 분들은 친절하다는 문항에 보통이상이 97.1%의 응답률을 보였습니다. 현재 우리학교는 급식을 배식하는 과정에서 학생들과 조리종사원들간의 비의사적인 의사소통(따뜻한 눈인사 및 존중)이 원활하게 이루어지는 것으로 추정할 수 있습니다. 앞으로도 친절교육 및 서비스교육을 지속적으로 실시하여 학생들이 만족할 수 있는 서비스를 제공하도록 노력하겠습니다.

2-11. 나는 전반적으로 학교급식에 만족한다.

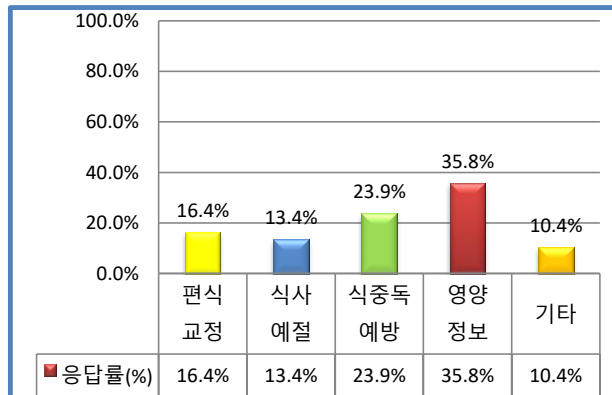
구분	문항	응답수(명)	응답률(%)
①	전혀그렇지않다	4	5.9%
②	그렇지않다	3	4.4%
③	보통이다	25	36.8%
④	그렇다	18	26.5%
⑤	매우그렇다	18	26.5%
계		68	100.0%



☞ 분석결과 : 나는 전반적으로 학교급식에 만족한다는 문항에 보통이상이 89.7%의 응답률을 보였습니다. 앞선 문항들의 분석을 통해 학생들이 현재보다 더 학교급식에 만족할 수 있도록 노력하겠습니다.

3. 우리학교에서 실시하는 식품안전 및 영양·식생활교육 중 중점적으로 교육했으면 하는 내용은 무엇입니까?

구분	문항	응답수(명)	응답률(%)
①	편식 교정	11	16.4%
②	식사 예절	9	13.4%
③	식중독 예방	16	23.9%
④	영양 정보	24	35.8%
⑤	기타	7	10.4%
계		67	100.0%

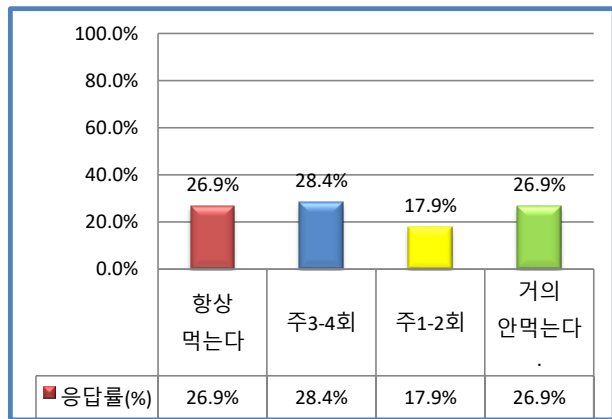


☞ 분석결과 : 현재 우리학교의 영양교육은 연2회 영양식생활교육과 가정통신문 및 학교게시판을 통해 이뤄지고 있으며, 점심시간을 활용하여 학생들과 의사소통을 통해 식생활지도가 이뤄지고 있습니다.

설문조사결과 식품안전 및 영양·식생활교육 중 학생들이 중점적으로 교육했으면 하는 내용은 1순위가 영양정보, 2순위 식중독예방, 3순위 편식교정, 4순위 식사예절, 5순위 기타 순으로 응답되었습니다. 이는 학생들 스스로가 영양정보 및 식중독예방관련 지식을 습득하여 자기건강관리를 실천하고자 하는것으로 생각됩니다. 또한, 배식과 관련하여 식사예절에 관한 교육이 필요하다고 생각하는 학생이 많은 만큼 다음 영양교육 시에는 학생들의 의견을 반영하여 정보를 제공할 수 있도록 하겠습니다.

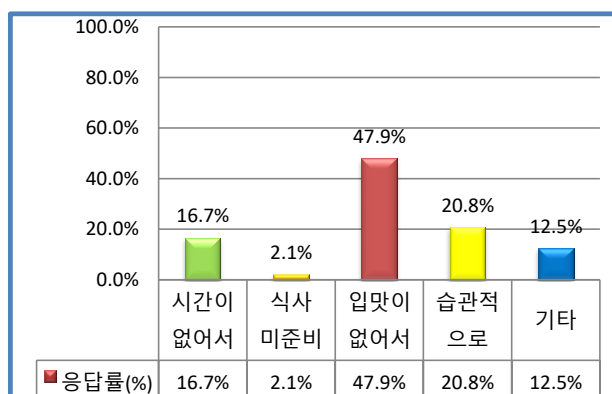
4. 학교 등교 전에 아침식사를 하고 오나요?

구분	문항	응답수(명)	응답률(%)
①	항상 먹는다	18	26.9%
②	주3-4회	19	28.4%
③	주1-2회	12	17.9%
④	거의 안먹는다.	18	26.9%
계		67	100.0%



4-1. 아침식사를 하지 않는 경우(②,③,④)에 답한 경우) 그 이유는?

구분	문항	응답수(명)	응답률(%)
①	시간이 없어서	8	16.7%
②	식사 미준비	1	2.1%
③	입맛이 없어서	23	47.9%
④	습관적으로	10	20.8%
⑤	기타	6	12.5%
계		48	100.0%



4-2. 아침식사를 하는 경우(①,②,③에 답한 경우) 그 이유는?

구분	문항	응답수(명)	응답률(%)
①	건강을 생각	13	28.3%
②	습관적으로	8	17.4%
③	배가 고파서	20	43.5%
④	학습 능력	4	8.7%
⑤	기타	1	2.2%
계		46	100.0%

