




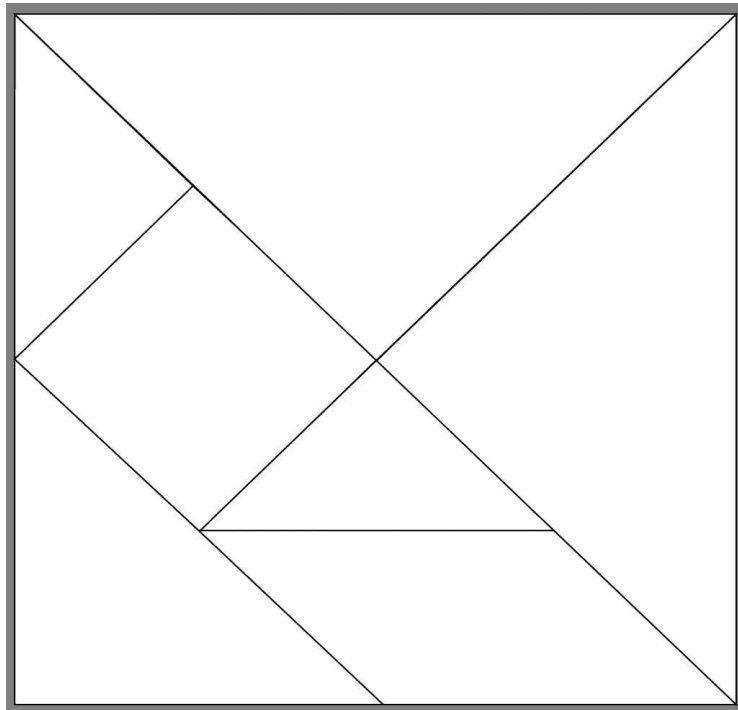
칠교놀이1

♠ 다음 칠교놀이 그림을 보고 모양에 맞추어 보세요.

※ 참고: 칠교판을 활용하시기 바랍니다.




사각형





♠ 아래 그림처럼 놓아 보세요.

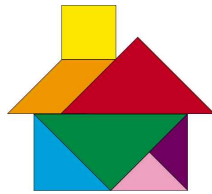





칠교놀이2



♠ 다음 칠교놀이 그림을 보고 모양에 맞추어 놓아 보세요.




집





♠ 다음 칠교놀이 그림을 보고 모양에 맞추어 놓아 보세요.

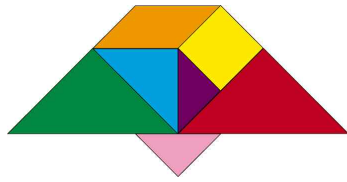





칠교놀이3



♠ 다음 칠교놀이 그림을 보고 모양에 맞추어 놓아 보세요.

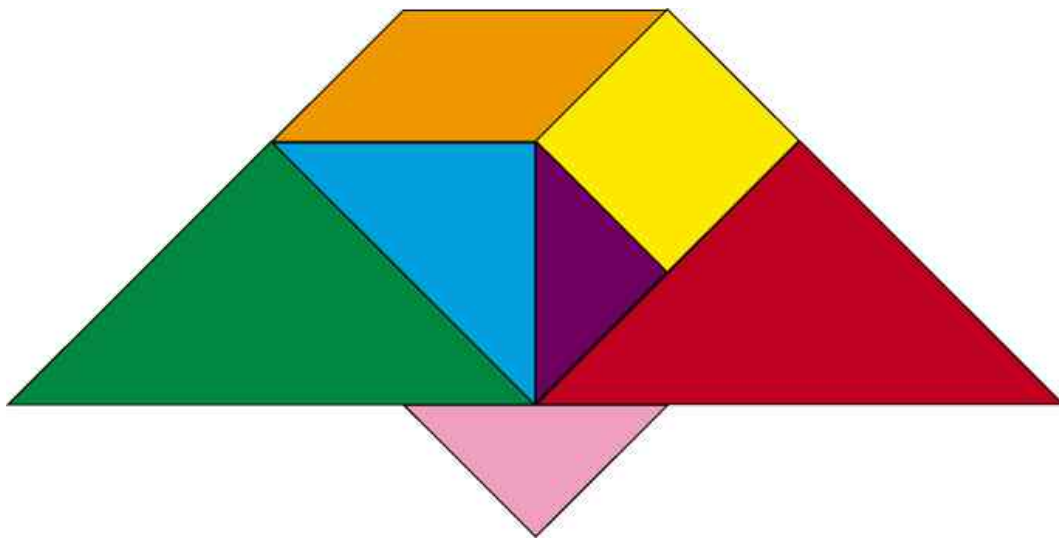


우주선





♠ 다음 칠교놀이 그림을 보고 모양에 맞추어 놓아 보세요.

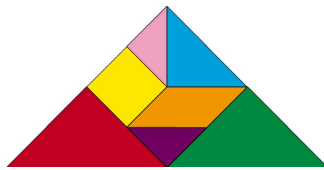




칠교놀이4



♠ 다음 칠교놀이 그림을 보고 모양에 맞추어 놓아 보세요.

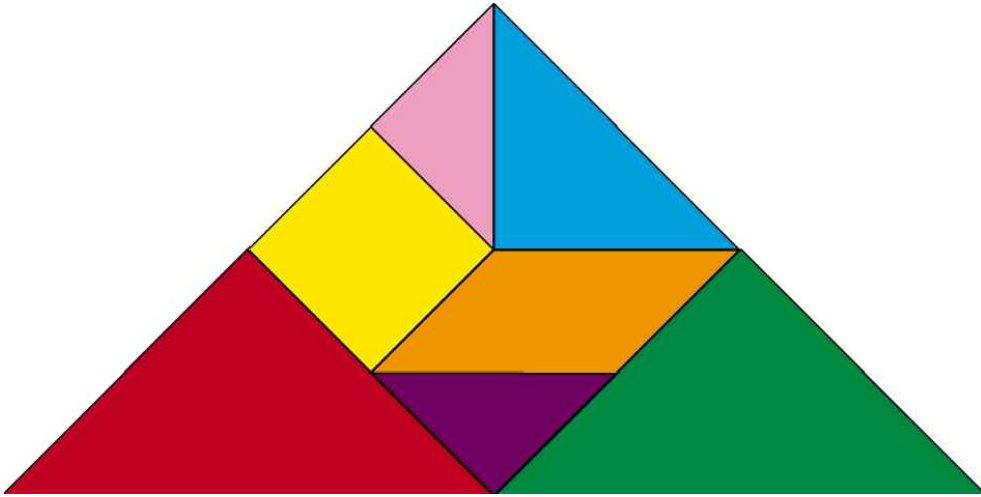


세모





♠ 다음 칠교놀이 그림을 보고 모양에 맞추어 놓아 보세요.

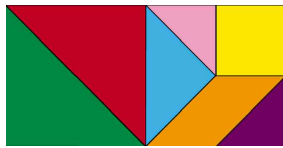




칠교놀이5



♠ 다음 칠교놀이 그림을 보고 모양에 맞추어 놓아 보세요.




네모





♠ 다음 칠교놀이 그림을 보고 모양에 맞추어 놓아 보세요.

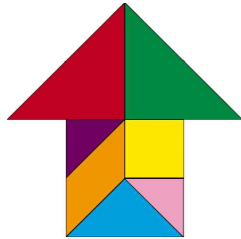





칠교놀이6



♠ 다음 칠교놀이 그림을 보고 모양에 맞추어 놓아 보세요.




화살표





♠ 다음 칠교놀이 그림을 보고 모양에 맞추어 놓아 보세요.







칠교놀이7



♠ 다음 칠교놀이 그림을 보고 모양에 맞추어 놓아 보세요.




물음표





♠ 다음 칠교놀이 그림을 보고 모양에 맞추어 놓아 보세요.







칠교놀이8



♠ 다음 칠교놀이 그림을 보고 모양에 맞추어 놓아 보세요.




그릇





♠ 다음 칠교놀이 그림을 보고 모양에 맞추어 놓아 보세요.







칠교놀이9



♠ 다음 칠교놀이 그림을 보고 모양에 맞추어 놓아 보세요.




컵





♠ 다음 칠교놀이 그림을 보고 모양에 맞추어 놓아 보세요.







칠교놀이10



♠ 다음 칠교놀이 그림을 보고 모양에 맞추어 놓아 보세요.



배





♠ 다음 칠교놀이 그림을 보고 모양에 맞추어 놓아 보세요.

