



선긋기 놀이 1



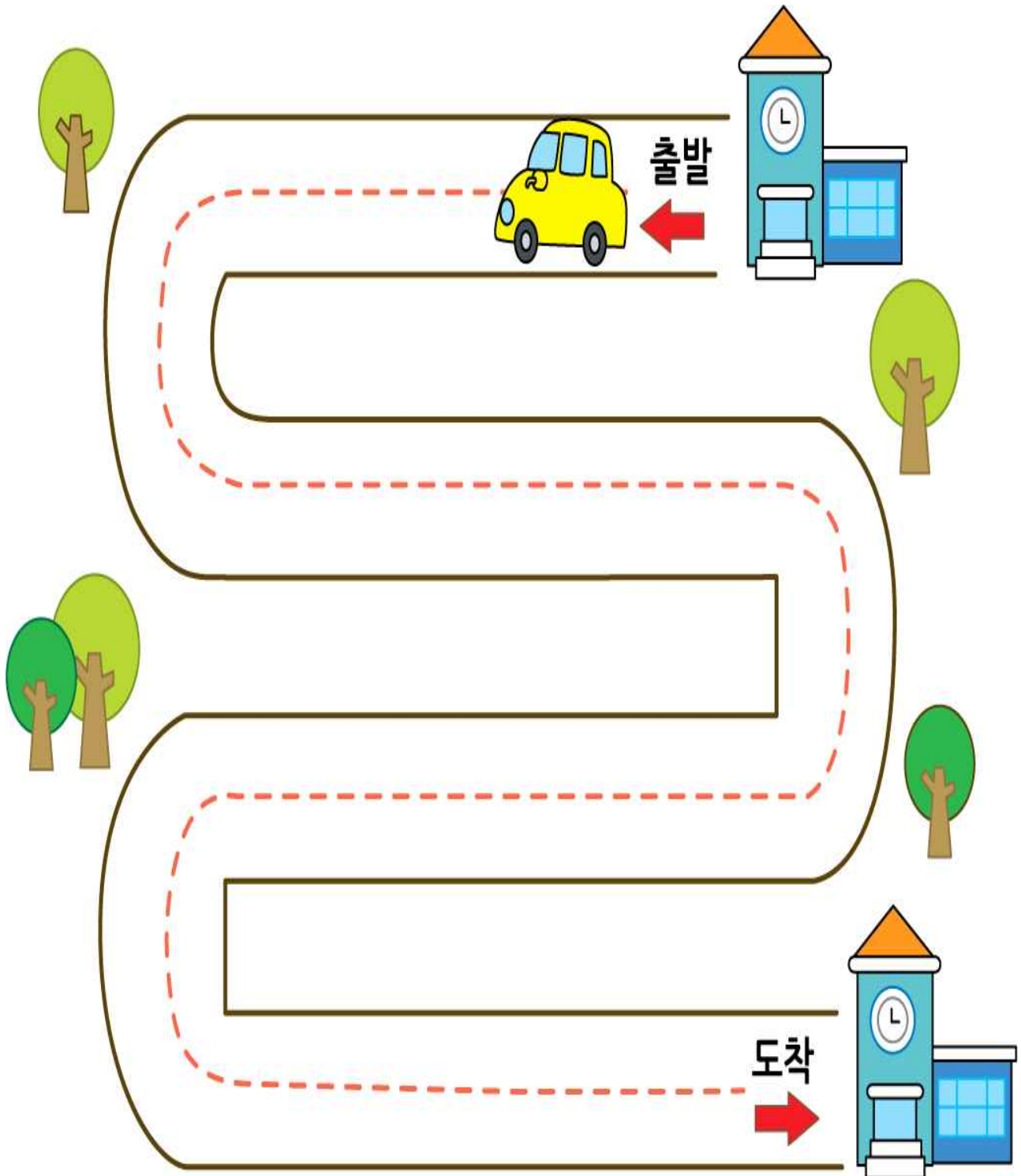
◆ 여러 가지 모양의 선이 있어요. 색연필로 선을 따라 길을 만들어 보세요.





선긋기 놀이 2

◆ 길을 따라 도착지점까지 선긋기를 해보아요.






애벌레를 찾아라



- ◆ 꿈틀 꿈틀 애벌레가 숨바꼭질을 하고 있어요.
다음 그림에서 숨어있는 애벌레를 찾아서 ○표해 주세요.







봄꽃 색칠하기




◆ 봄꽃이 피었어요. 색깔요정이 되어 봄꽃의 색을 찾아주세요.




개나리



벚꽃



tulip




민들레



봄 곤충 찾아 색칠하기



◆ 꽃밭에 무엇이 있나요? 꽃밭에 있는 곤충을 찾아 색칠해 보세요.





딸기 오려 붙이기



딸기를 오려 접시에 담아 보아요.





나뭇잎 먹이가 필요해요



식물이 없는 곳에서는 애벌레가 살 수 없어요.

애벌레가 먹이도 먹고 쉴 수 있도록 나뭇잎을 그리거나 오려 붙여 식물을 꾸며보세요.






애벌레가 먹이도 먹고 쉴 수 있도록 나뭇잎을 오려 붙여 식물을 꾸며주세요.





머리카락 꾸미기

◆ 신문지를 길게 잘라 친구의 머리카락을 꾸며주세요.





색종이 접기-네모




◆ 색종이의 선과 선을 맞추어 네모를 접어주세요.

1



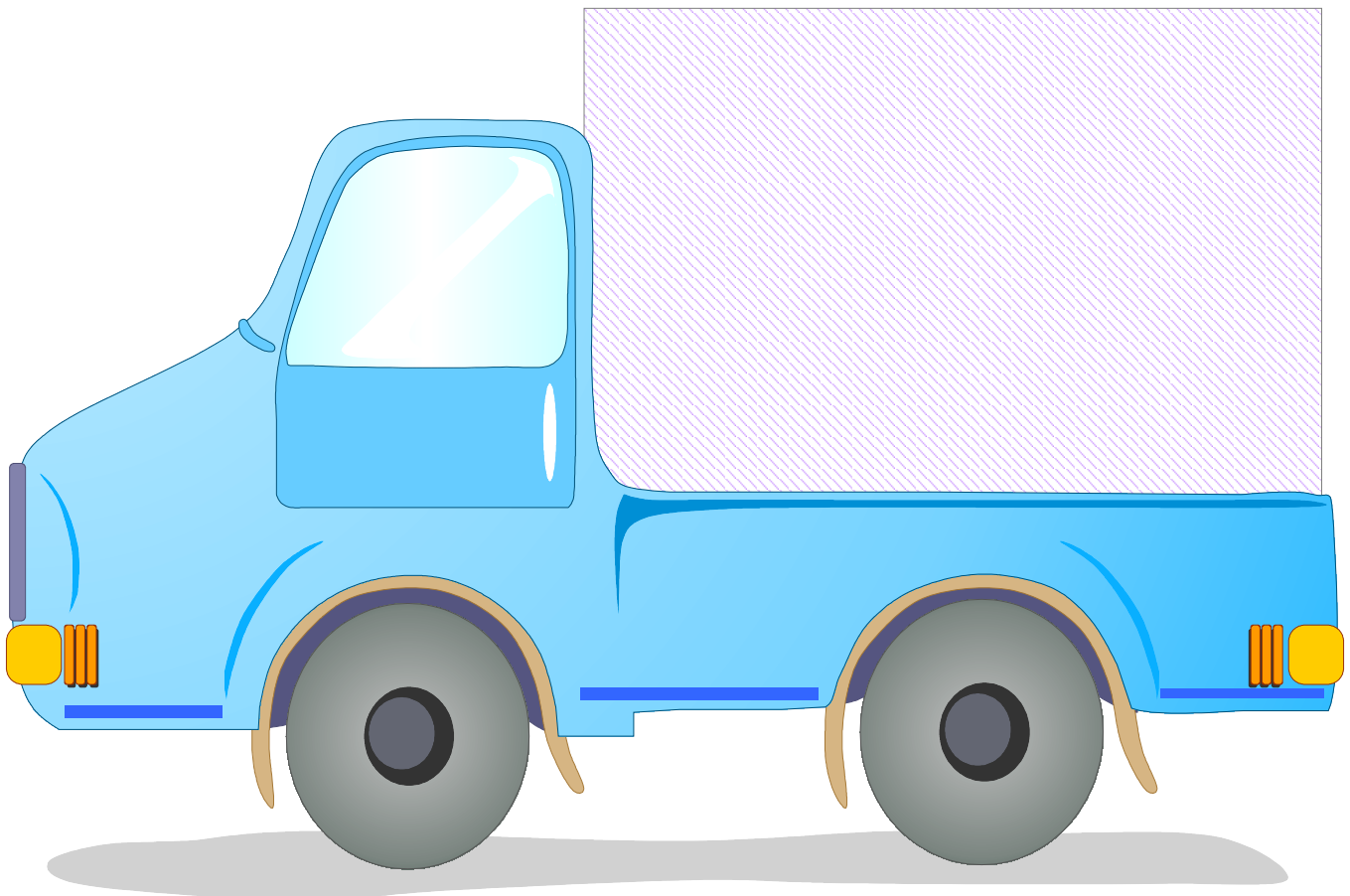
... 선과 ... 선을 맞추어 접어주세요.

2



완성

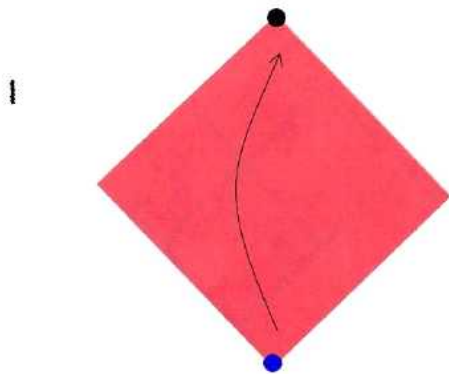
네모 색종이를 트럭 짐칸에 붙여 주세요.





색종이 접기-세모

◆ 색종이의 꼭지점을 맞추어 세모를 접어주세요.



●과 ●을 맞추어 접어주세요.

완성

세모를 접어 나비 날개에 붙여주세요

