< 전북e스쿨 활용안내_학생용 >

1. 전북e스쿨 (e학습터) 접속 주소
   - http://eschool.jbedu.kr

2. 회원가입은 어디서 하나요?
   - 전북e스쿨(e학습터) 접속-> "e학습터로그인"클릭 -> 하단 "에듀넷회원가입" 클릭
   - 에듀넷ID / 소셜ID 로그인

3. 에듀넷ID를 만들 수 없거나, 소셜ID가 없는 경우 : **교사에게 아이디 발급요청가능**

- 전북e스쿨 학급을 운영하는 교사에게 아이디 발급요청
- 발급아이디는 일괄자동부여되거나, 본인이 원하는 아이디로 생성가능
- 사용기간은 발급일로부터 다음해 2월 말일까지 사용가능 (e학습터내에서만 사용)
- 로그인시 유의사항

	로그인-발급계정 체크- 하단 ID/PW입력

4. 전북e스쿨 이용대상 및 학습제공과목
- 대상 : 초1학년 ~ 중3학년
- 제공과목

구분	초1,2학년	초3~6학년	중1,2,3학년
기초학력	기초 튼튼 학습(국,수,사/3R'S)		
교과목	국, 수, 통합 (봄, 여름, 가을,겨울)	국, 사, 수, 과, 영	국, 사, 수, 과, 영
평가문항	-	국, 사, 수, 과, 영	사, 수, 과

※ 위 교과 이외 각종 SW교육, 안전교육, 예체능 등 다수학습자료 특강으로 제공

5. 학습방법

① 수강신청 : 로그인- 수강가능학급 - 수강하고자하는 학급 수강신청

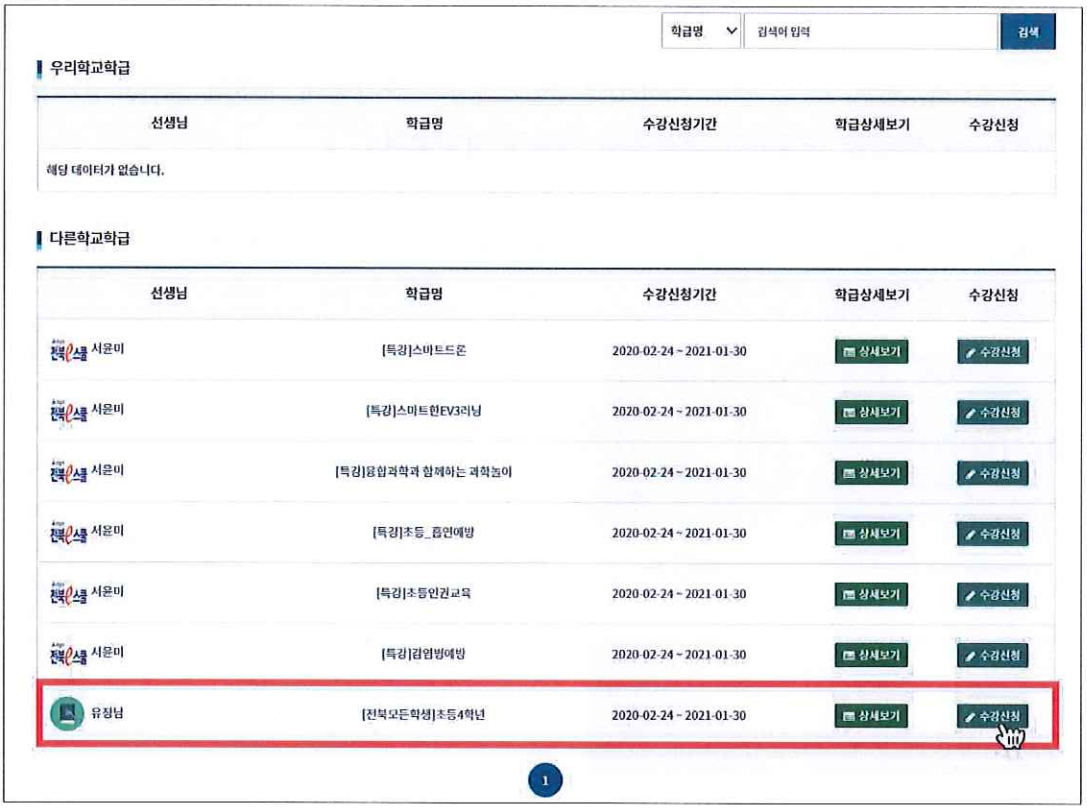

② 학습방법 : 로그인 - 나의학습방- 학급입장-주제보기클릭 -학습창 화면 클릭

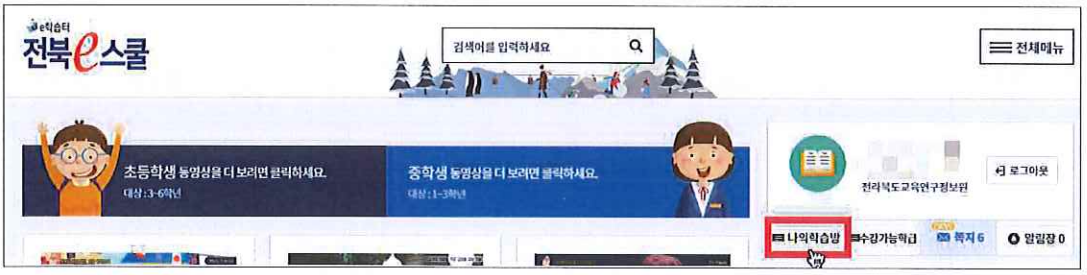



※ 위화면 오른쪽 상단의 더보기 클릭시 학급내 모든 강좌가 보여집니다.

※ 위 화면의 보조자료 클릭시 해당 주제에 올려진 자료를 볼수 있습니다.

※ 위 화면의 질문하기 클릭시 해당 학급 운영교사에게 쪽지로 질문이 가능합니다.

6. 전북e스쿨 학기별 우수학생 시상

- 각 학기별 200명을 선정, 교육감상과 문화상품권을 차등지급 (최대3만원, 수상자 중 복가능)
- 대상 : 학습주제 30주제 이상 e스쿨 사용학생 대상 (1인 다 계정 출석합산 불가)
- 우수학생 배제 사유 : 개인정보상이(실명이아닌 경우, 학교/학년 정보가 다른 경우)