

# B

## 한글

[의성어와 의태어] 모양을 흉내내는 말 ①

그림에 알맞은 말을 찾아 선으로 잇고, 써 보세요.




깡	충	깡	충
깡	충	깡	충



폴	짝	폴	짝
폴	짝	폴	짝



엉	금	엉	금
엉	금	엉	금



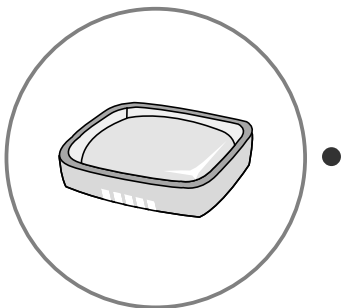
뒤	똥	뒤	똥
뒤	똥	뒤	똥

# B

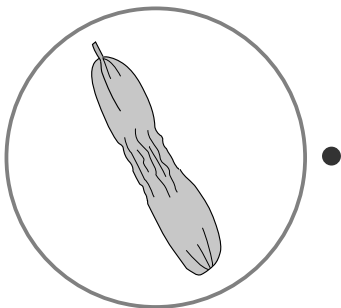
## 한글

[의성어와 의태어] 모양을 흉내내는 말 ②


그림에 알맞은 말을 찾아 선으로 잇고, 써 보세요.




울	통	불	통
울	통	불	통



말	랑	말	랑
말	랑	말	랑



미	끌	미	끌
미	끌	미	끌



보	들	보	들
보	들	보	들


# B

## 한글 [의성어와 의태어] 모양을 흉내내는 말 ③

그림을 보고, 알맞은 말을 <보기>에서 찾아 써 보세요.

보  
기

떨럭떨럭, 빙글빙글, 데롱데롱, 살금살금




고양이가 부엌으로

--	--	--	--



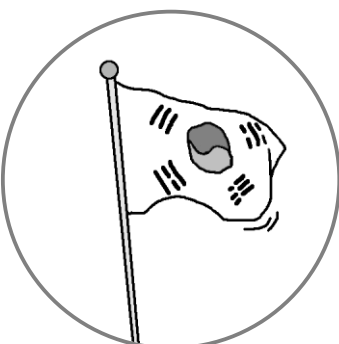
감나무에 감이

--	--	--	--



선풍기의 날개가

--	--	--	--



태극기가 바람에

--	--	--	--

# B

## 한글

### [의성어와 의태어] 모양을 흉내내는 말 ④

주어진 글을 읽으면서 따라 써 보세요.



햇별은

쨍	쨍
---	---

나비는

훨	훨
---	---

바람은

살	랑	살	랑
---	---	---	---

구름은

둥	실	둥	실
---	---	---	---

나무는

흔	들	흔	들
---	---	---	---

꽃들은


방	실	방	실
---	---	---	---

## B

## 한글

## [의성어와 의태어] 모양을 흉내내는 말 ⑤

주어진 글을 읽으면서 따라 써 보세요.



아기의 눈동자는

초

롱

초

롱

,

아기의 걸음마는

아

장

아

장

,

아기의 엉덩이는

실

룩

실

룩

,

아기의 꿈나라는

새

근

새

근

,

무

럭

무

럭

자라라,

귀여운 우리 아기.