


C


한글 [문장]

문장의 순서 ①


그림을 보고, 낱말을 연결해서 문장을 만들어 보세요.




.



.



.



.

비행기가

.

약이

.

얼음이

.

토끼가

.

쓰다.

.

뛰어간다.

.

날아간다.

.

녹는다.

.

C

한글 [문장]

문장의 순서 ②

그림을 보고, 낱말을 연결해서 문장을 만들어 보세요.



아기가



새가



고양이가



아이들이

하늘을

생쥐를

우유를

눈사람을

쫓는다.

만든다.

먹는다.

난다.


C

한글 [문장]

문장의 순서 ③

❖ <보기>와 같이 문장의 순서에 맞게 번호를 써 보세요.

보기



뛰어다닌다.


개구리가

연못 위를

3

1


2



나무에

오른다.

다람쥐가



토끼가

먹는다.


당근을



잔다.

낮잠을

고양이가



물개가

수영을

한다.

C

한글 [문장]

문장의 순서 ④

◆ <보기>와 같이 낱말을 순서대로 놓아 문장을 완성해 보세요.

보
기


춘다, 춤을, 친구가

→ 친구가 춤을 춘다.



음식을, 어머니께서, 만드신다

→ _____.




거북이, 친다, 헤엄을

→ _____.



빗는다, 동생이, 머리를

→ _____.



말이, 물을, 마신다

→ _____.


C

한글 [문장]

문장의 순서 ⑤

◆ <보기>와 같이 그림의 내용을 문장으로 써 보세요.

보
기




코끼리 가 과자 를 먹는다 .



가 를 .



이 을 .



가 를 .



이 를 .