



- 1 그림 A와 B에서 위치가 서로 다른 것을 두 개 골라 빈칸에 쓴 후, 각각의 위치에 해당하는 어구를 완성해 보세요.



A

the bed

B

the table




A

the box

B

the chair

- 2 그림에 알맞은 문장을 찾아 선으로 이어 보세요.








It's on the bed.

It's in the bag.

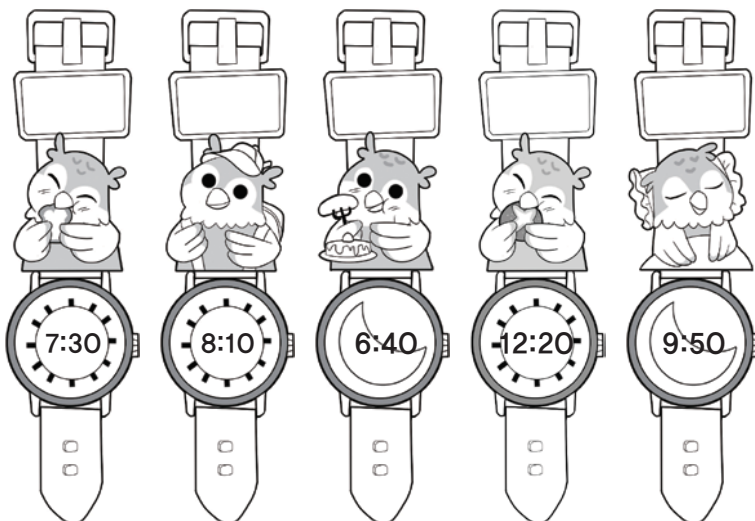
It's under the desk.

3 그림에 맞는 어구가 되도록 에서 알맞은 낱말을 찾아 해당 어구를 완성해 보세요.

seluncheejbreakfastlkejebedlkj
lsekjdinnerlkdjlsekshcooljek

1		time for _____
2		time for _____
3		time for _____
4		time for _____
5		time for _____

4 각 시계에 어울리는 문장을 찾아 번호를 써 보세요.



- ① It's time for school.
- ② It's time for lunch.
- ③ It's time for bed.
- ④ It's time for dinner.
- ⑤ It's time for breakfast.