

Words

❖ 낱말을 소리 내어 읽으며 익혀 보세요.

bad 안 좋은, 나쁜



badminton 배드민턴



baseball 야구



basketball 농구



kick 차다




soccer 축구



sound ~처럼 들리다



tennis 테니스



together 함께



Check

■ 영어 낱말에 해당하는 우리말 뜻을 쓰세요.

1. tennis _____
3. bad _____
5. baseball _____
7. sound _____
9. basketball _____

2. together _____
4. soccer _____
6. kick _____
8. badminton _____

A 우리말 뜻에 해당하는 영어 낱말을 쓰세요.

1. 축구

2. 차다

3. 배드민턴

4. 농구

5. 안 좋은,
나쁜

6. 테니스

B 우리말 뜻에 해당하는 영어 낱말이 되도록 알파벳을 바르게 배열하여 쓰세요.

1. 농구

bkbasaletl

2. 함께

gtoeerth

3. 축구

ccsoer

4. 야구

ebalsalb

5. 차다

ickk

6. ~처럼
들리다

ousdn

C 그림에 해당하는 낱말을 **보기** 에서 찾아 쓰세요.

1.



()

2.



()

3.



()

4.




()

5.



()

6.



()

보기

bad

together

sound

badminton

soccer

basketball

Expressions

1 제안하기

Let's play soccer. 축구하자.

'~하자.'라는 뜻으로 어떤 일을 제안할 때는 'Let's+동작을 나타내는 말 ~.'로 표현합니다.

Q 우리말과 같은 뜻이 되도록 보기의 낱말을 골라 문장을 쓰세요.

보기

baseball

basketball

badminton

1. _____ 농구하자.
2. _____ 야구하자.
3. _____ 배드민턴 치자.

2 제안에 답하기

A: Let's play basketball. 농구하자.

B: Sounds good. / Sorry, I can't.

좋은 생각이야. / 미안하지만, 안 되겠어.

Let's ~.로 상대방이 제안했을 때, 제안을 받아들일 거면 Sounds good.으로 거절할 거면 Sorry, I can't.로 답합니다.

Q 우리말과 같은 뜻이 되도록 빈칸에 알맞은 말을 쓰세요.

1. A: Let's play tennis. 테니스 치자.
B: _____ 좋은 생각이야.
2. A: Let's play tennis. 테니스 치자.
B: _____ 미안하지만, 안 되겠어.

3 유감이나 동정 표현하기

That's too bad. 그것 참 안 됐구나.

상대방이 안 좋은 일을 겪었을 때 유감이나 동정을 나타내는 표현입니다.

Lesson

2

Q 대화의 밑줄 친 우리말 뜻에 해당하는 영어 표현을 쓰세요.

A: Let's play soccer.

B: Sorry, I can't.

A: 그것 참 안 됐구나.

Grammar Point

◎ 제안하는 말 Let's

'~하자'라는 뜻으로 제안할 때는 Let's를 씁니다. Let's 다음에는 동작을 나타내는 말(동사의 원형)이 와야 합니다.

예 Let's play soccer. 축구하자.

Let's go outside. 밖에 나가자.

Q 우리말과 같은 뜻이 되도록 알맞은 말을 고르세요.

1. 노래 부르자. Let's (sing / singing).
2. 밖에 나가 놀자. Let's (plays / play) outside.
3. 과자를 만들자. Let's (make / makes) cookies.
4. 같이 가자. Let's (go / going) together.

1. sing 2. play 3. make 4. go

Listening & Speaking

● 듣기 자료는 T69에 들어 있습니다.

[01-02] 잘 듣고, 그림과 일치하면 ○표, 일치하지 않으면 ×표를 하세요.

01



()

02



()

[01-02] 상대방에게 제안할 때는 Let's ~.로 말합니다.

03 잘 듣고, 알맞은 그림에 ○표를 하세요.

(1)



()

(2)



()

04 잘 듣고, 대화가 끝난 후 두 사람이 무엇을 할지 고르세요. ()

① 테니스 치기 ② 야구하기 ③ 축구하기 ④ 농구하기 ⑤ 배드민턴 치기

04 어떤 운동을 하자고 제안했는지 생각해 봅니다.

05 잘 듣고, 알맞은 그림을 고르세요. ()

①



②



③



④



⑤



[06-07] 잘 듣고, 알맞은 응답을 고르세요.

06 ()

- ① ② ③ ④ ⑤

07 ()

- ① ② ③ ④ ⑤

08 잘 듣고, 여자아이가 할 말을 고르세요. ()



- ① ② ③ ④ ⑤

09 잘 듣고, 두 사람이 함께하기로 한 운동을 우리말로 쓰세요.

10 잘 듣고, 대화 내용과 일치하는 것을 고르세요. ()

- ① 남자아이는 여자아이에게 농구를 하자고 제안했다.
 ② 남자아이는 여자아이에게 야구를 하자고 제안했다.
 ③ 남자아이와 여자아이는 축구를 할 것이다.
 ④ 여자아이는 테니스보다 배드민턴을 더 잘친다.
 ⑤ 남자아이는 여자아이보다 축구를 더 잘한다.


08 그림에서 제안하고 있는 운동이 영어로 무엇인지 생각해 봅니다.


09 무언가를 할 수 있는지 물을 때는 Can you ~?를 씁니다.


Reading & Writing


[01-03] 낱말에 해당하는 그림을 보기에서 골라 번호를 쓰세요.


보기

① 

② 

③ 

④ 

⑤ 

[01-03] 각 그림에 해당하는 운동 이름이 영어로 무엇인지 알아봅시다.

01 baseball ()

02 soccer ()

03 tennis ()

04 대화의 빈칸에 알맞은 말을 고르세요. ()

A: _____

B: Sounds good. I like basketball.

- | | |
|---------------------------|----------------------------|
| ① Do you like basketball? | ② Can you play basketball? |
| ③ Let's play basketball. | ④ I like basketball. |
| ⑤ I can play basketball. | |

05 알파벳 속에 숨어 있는 낱말을 찾아 ○표를 하고, 우리말 뜻을 고르세요.
..... ()

badmintonpalytogatherwelkik

- | | | |
|--------|-----------|------|
| ① 배드민턴 | ② ~처럼 들리다 | ③ 함께 |
| ④ 농구 | ⑤ 차다 | |

06 빈칸에 공통으로 들어갈 알맞은 낱말을 쓰세요.

Let's _____ tennis.
Let's _____ baseball.
Let's _____ soccer.

07 밑줄 친 부분의 소리가 다른 하나를 골라 쓰세요.

together tennis red basketball pencil

08 그림을 보고, 우리말 뜻에 해당하는 낱말을 쓰세요.



우리말 뜻: ~처럼 들리다

[09-10] 우리말과 같은 뜻이 되도록 빈칸에 알맞은 말을 쓰세요.

09

농구하자.
= _____ basketball.

10

미안하지만, 안 되겠어.
= _____, I can't.

[09-10] 상대방에게 어떤 운동을 같이 하자고 제안하는 표현과 제안을 거절할 때 쓰는 표현에 대해 알아봅시다.