

Lesson 01

This Is Me!



출처: 비상교육

비상교과서 자료는 온라인 수업에 따른 학교 수업 목적으로만 사용 가능하며, 다른 목적으로는 외부에 유출하지 않도록 한다.

» 이번 시간에는...



be동사



일반동사



1. be동사의 의미

This Is Me!




be동사

am

are

is



I **am** thirteen years old.

You **are** a famous pianist.

An apple **is** in the box.

be동사 **am, are, is**는 원형이 be이며,
'~이다, ~이 있다'의 뜻을 나타낸다.

2. be동사의 형태(단수)

This Is Me!



주어의 인칭과 수에 따라 **am, are, is**로 쓰고,
짧게 줄여서 축약하여 쓰기도 한다.

단 수			
	주어	be동사	축약형
1인칭	I	am	I'm
2인칭	You	are	You're
3인칭	He	is	He's
	She		She's
	It		It's

2. be동사의 형태(단수)

This Is Me!



단 수

1인칭

I am[I'm] a middle school student.

2인칭

You are[You're] very kind.

3인칭

He is[He's] from Beijing, China.

She is[She's] a good pianist.

It is[It's] a present for my mother.

3. be동사의 형태(복수)

This Is Me!



주어의 인칭과 수에 따라 **am, are, is**로 쓰고,
짧게 줄여서 축약하여 쓰기도 한다.

복 수

	주어	be동사	축약형
1인칭	We	are	We're
2인칭	You		You're
3인칭	They		They're

3. be동사의 형태(복수)

This Is Me!



복 수

1인칭 **We are[We're] classmates.**

2인칭 **You are[You're] great singers.**

3인칭 **They are[They're] my friends.**



빈칸에 알맞은 be동사를 쓰세요.

(1) He is my science teacher.

(2) We are basketball players.

(3) I am a middle school student.

(4) Sam and Jason are from Canada.

4. be동사의 부정문

This Is Me!



- I **am not** sick.
- She **is not** a doctor.
(=isn't)
- They **are not** in the library.
(=aren't)

be동사의 부정문은 be동사(am, are, is) 다음에 **not**을 붙인 형태이며 '**~가 아니다**'라는 의미이다.
축약형으로도 많이 쓰지만 am not은 줄여 쓰지 않는다.



He is a soccer player.



Is he a soccer player?

be동사의 의문문은 「be동사+주어 ~?」의 형태이며
'~이니?, ~있니?'라는 의미이다.

5. be동사의 의문문

This Is Me!



be동사의 의문문에 대한 대답은

→ 긍정이면 「Yes, 주어 + be동사.」

→ 부정이면 「No, 주어 + be동사 + not.」

Are your shoes new?

Yes, they are.

No, they aren't.



다음 문장을 괄호 안의 지시대로 바꿔 쓰세요.

(1) I am tired now. (부정문)

→ I am not tired now.

(2) Jane is afraid of dogs. (부정문)

→ Jane isn't[is not] afraid of dogs.

(3) The children are in the kitchen. (의문문)

→ Are the children in the kitchen?

(4) You are middle school students. (의문문)

→ Are you middle school students?

» 이번 시간에는...



be동사



일반동사



1. 일반동사의 의미

This Is Me!




일반동사

ride

read

study



I **ride** a bike on Sundays.

She **reads** a book.

We **study** English in the class.

일반동사는 주어의 **동작이나 상태**를 나타낸다.

2. 일반동사의 3인칭 단수형

This Is Me!



주어가 3인칭 단수(she, he, it, Mary, a ball 등)일 경우
일반동사 뒤에 **-(e)s**를 붙인다.

3인칭 단수

- He **buys** ice cream at the shop.
- Lora **washes** dishes every day.
- Susan **studies** English.

2. 일반동사의 3인칭 단수형

This Is Me!



※ -(e)s 붙이는 규칙

1. 대부분의 동사: 동사원형 + -s
works, plays, sees, listens

ex) He **works** in a hospital.

2. -o, -s, -x, -ch, -sh로 끝나는 동사:
동사원형 + -es
goes, passes, mixes, catches, brushes

ex) Mike **brushes** his teeth.

2. 일반동사의 3인칭 단수형

This Is Me!



※ -(e)s 붙이는 규칙

3. 「자음+y」로 끝나는 동사:
y를 i로 고치고 + -es
cries, tries, studies

ex) The baby **cries** aloud.

4. have는 has가 된다.

ex) It **has** a beautiful color.



[보기]에서 알맞은 단어를 골라 쓰세요.

[보기] play speak carry go

(1) He carries the umbrella all the time.

(2) Kate speaks Japanese and Chinese.

(3) We play the guitar every weekend.

(4) Ben goes to the park every morning.



- My sisters **don't** clean their room.
(=do not)
- John **doesn't** go to school on foot.
(=does not)


일반동사의 부정문은

동사원형 앞에 **don't**를 써서 만든다.

주어가 3인칭 단수일 경우, don't 대신 **doesn't**를 쓴다.



He likes baseball.



Does he like baseball?

일반동사의 의문문은

「**Do[Does] + 주어 + 동사원형 ~?**」의 형태이다.

4. 일반동사의 의문문

This Is Me!



Do you know
the answer?

Yes, I do.
No, I don't.

Does he live with
his grandfather?

Yes, he does.
No, he doesn't.

일반동사의 의문문에 대한 대답은

→ 긍정이면 「**Yes, 주어 + do[does].**」

→ 부정이면 「**No, 주어 + don't[doesn't].**」



다음 문장을 괄호 안의 지시대로 바꿔 쓰세요.

(1) July gets up early.(부정문)

→ July doesn't[does not] get up early.

(2) I play soccer with my friends. (부정문)


→ I don't[do not] play soccer with my friends.

(3) He watches TV every day. (의문문)

→ Does he watch TV every day?

(4) The store opens at 7 a.m. (의문문)

→ Does the store open at 7 a.m.?



Thank You!