






# 2학년 학습꾸러미

5월 3주차(5.18.~5.22.)

## 활용 방법

-  주간학습안내와 학습자료 목록표를 참고하시어, 날짜에 맞게 학습할 수 있도록 도와주세요.
-  활동지 해결 여부로 출결을 확인합니다. 해결한 활동지는 순서에 맞게 파일에 넣어주시고, 등교 개학 후 담임교사에게 제출해주세요.
-  해당 날짜의 활동지를 모두 해결한 경우, 학습 자료 목록표에 학부모님(또는 보호자)께서 서명을 해주세요.
-  활동지를 잃어버리지 않도록 주의바라며, 잃어버린 경우 학급 홈페이지에서 다운로드 가능합니다.
-  자료의 저작권은 월락초 2학년 담임교사에게 있습니다. 다른 공간에서 저작물을 공유 또는 게시하는 행위는 저작권법 위반에 해당될 수 있습니다.

남원월락초등학교

2학년 (     )반 (     )번

이름: (                     )



## 남원월락초 2학년 5월 3주차 학습 목록표

학습꾸러미 목록표는 출결확인을 위한 중요한 자료입니다. 클리어파일 각 주의 가장 첫 번째 칸에 넣어주시고, 매주 금요일 과제 확인 전에 모든 학습꾸러미가 순서대로 정리되어 있는지 확인해주시기 바랍니다. 과제 확인이 불가능할 경우 결석처리 될 수 있음을 알려드립니다.

날짜	교시	교과	꾸러미 번호	학습 주제	학생 확인 (○)	부모님 확인 (서명)
5.18. (월)	1	국어	EBS	EBS 방송 시청		
	2	수학	EBS	EBS 방송 시청		
	3	수학	수학익힘	수학익힘 24~25쪽 해결하기		
	4	통합	39	나의 꿈 노래 부르기		
	5	통합	40	나를 보여 줄게		
5. 19. (화)	1	수학	EBS	EBS 방송 시청		
	2	통합	EBS	EBS 방송 시청		
	3	국어	41	좋아하는 책을 친구에게 소개하기		
	4	국어	42	마음을 나타내는 말 알기 (확인)		
	5	통합	교과서	‘봄’ 교과서 74~75쪽에서 하고 싶은 활동에 V 표시 하기		
5. 20. (수)	1	국어	EBS	EBS 방송 시청		
	2	수학	EBS	EBS 방송 시청		
	3	창체	43	7급 한자 쓰기		
	4	창체	44	종이 접기		
	5	통합	교과서	‘봄’ 교과서 78~81쪽 소리 내어 읽기		
5. 21. (목)	1	통합	EBS	EBS 방송 시청		
	2	수학	EBS	EBS 방송 시청		
	3	국어	45	마음을 나타내는 말 알기 (확인-2)		
	4	통합	46	봄아 어디까지 왔니		
	5	통합	47	봄이 오면 달라져요(1)		
5. 22. (금)	1	국어	EBS	EBS 방송 시청		
	2	안전	EBS	EBS 방송 시청		
	3	국어	48	마음을 나타내는 말 알기 (기본)		
	4	수학	수학익힘	수학익힘 26~28쪽 해결하기		



꾸러미 번호	통합	1. 알쏭달쏭 나	5. 18. (월) 5교시
2학년-40	나의 꿈 노래 부르기		이름:

♣ 활동 1. 내가 잘하는 것은 무엇인가요? 잘하는 것을 하고 있는 나의 모습을 그려 봅시다. ('봄' 교과서 64~67쪽의 그림들을 참고하세요.)

(그림 그리는 곳)

꾸러미 번호	국어	2. 자신 있게 말해요	5. 19. (화) 3교시
2학년-41	좋아하는 책을 친구에게 소개하기		이름:

♣ 활동 1. 내가 좋아하는 책은 무엇인가요? 좋아하는 책들 중에서 친구에게 소개하고 싶은 책을 골라 제목을 써 봅시다.

<b>소개하고 싶은 책 제목</b>	
-------------------------	--

♣ 활동 2. 책에서 내가 가장 좋아하는 문장을 찾아 써 봅시다.

♣ 활동 3. 책에서 기억나는 그림을 간단히 그려봅시다.

꾸러미 번호	국어	3. 마음을 나누어요.	5. 19. (화) 4교시
2학년-42	마음을 나타내는 말 알기 (확인)		이름:

♣ 활동 1. 이번 단원에서는 마음을 나타내는 말을 공부할 거예요. 알고 있는 마음에는 '노란색', 아직 잘 모르는 마음에는 '파란색'으로 색칠해보세요.

알고 있는 마음	잘 모르는 마음
노란색	파란색

감격스럽다	걱정스럽다	고맙다	괜찮다
궁금하다	귀엽다	그립다	기쁘다
다행스럽다	미안하다	답답하다	당황스럽다
두렵다	따분하다	무섭다	밉다
벅차다	보고싶다	부끄럽다	부담스럽다
불안하다	불쾌하다	불편하다	불행하다
사랑하다	산뜻하다	상쾌하다	서럽다
괴롭다	나쁘다	놀라다	반갑다
뿌듯하다	설레다	불쌍하다	

꾸러미 번호	창체	한자 쓰기	5. 20. (수) 3교시
2학년-43	7급 한자 익히기		이름:

♣ 활동 1. 한자를 획순에 맞게 따라 써 봅시다.

身 몸 신	身	身		
㇀ ㇁ ㇂ ㇃ ㇄ ㇅ 身	몸 신	몸 신		



手 손 수	手	手		
㇆ ㇇ ㇈ 手	손 수	손 수		

足 발 족	足	足		
㇉ ㇊ ㇋ ㇌ ㇍ ㇎ 足	발 족	발 족		

耳 귀 이	耳	耳		
㇏ ㇐ ㇑ ㇒ ㇓ 耳	귀 이	귀 이		

꾸러미 번호	창체	종이접기	5. 20. (수) 4교시
2학년-44	봄꽃 접기		이름:

- ♣ 활동 1. 다음 사진을 보며 색종이로 봄꽃을 예쁘게 만들어 오른쪽 빈 공간에 붙여보세요. (준비물: 색종이, 가위)



꾸러미 번호	국어	3. 마음을 나누어요	5. 21. (목) 3교시
2학년-45	마음을 나타내는 말 알기(확인-2)		이름:

- ♣ 활동 1. 이번 단원에서는 마음을 나타내는 말을 공부할 거예요. 알고 있는 마음에는 '노란색', 아직 잘 모르는 마음에는 '파란색'으로 색칠해보세요.

알고 있는 마음	잘 모르는 마음
노란색	파란색

속상하다	슬프다	신기하다	신나다
쓸쓸하다	안쓰럽다	안타깝다	야속하다
어이없다	얼떨떨하다	예쁘다	외롭다
우습다	울적하다	원망스럽다	유쾌하다
정겹다	조마조마하다	즐겁다	짜증스럽다
짱하다	창피하다	철렁하다	초조하다
편안하다	평화롭다	행복하다	허무하다
허탈하다	화나다	후련하다	훈훈하다
심술나다	억울하다	용감하다	자랑스럽다
찝찝하다	통쾌하다	허전하다	흐뭇하다

꾸러미 번호	통합	2. 봄이 오면	5. 21. (목) 4교시
2학년-46	봄아 어디까지 왔니		이름:

♣ 활동 1. 아래의 가사를 보며 '봄아 어디까지 왔니' 동요를 불러봅시다.

(YOUTUBE- 봄아 어디까지 왔니 동요 검색 <https://www.youtube.com/watch?v=I5valjwXDrw>)



봄아 어디까지 왔니 동요  
wonil osan  
1개월 전 · 조회수 15,793회  
봄아 어디까지 왔니 동요 2학년 통합 84쪽



## 봄아 어디까지 왔니

최정애 작사 / 신지수 작곡

어		디	까		지	왔			니		
산		너	머		에	왔			지		
어		디	까		지	왔			니		
동		구	밖		에	왔			지		
양		지	쪽		에	눈		뜨	는		
떨		레	앞		을	보		아	라		
파		랑	게			살		아	나		는
보		리	발		을	보		아	라		

♣ 활동 2. 위의 가사를 보며 빨간색으로 색칠된 가사에는 '무릎치기'를, 파란색으로 색칠된 가사에는 '박수치기'를 하며 노래를 불러 봅시다.

꾸러미 번호	통합	2. 봄이 오면	5. 21. (목) 4교시
2학년-47	봄이 오면 달라져요(1)		이름:

- ♣ 활동 1. 집안의 창문을 열고 바깥의 풍경을 1분간 감상하세요. 눈으로 풍경을 보고, 귀로 봄의 소리를 듣고, 코로 봄의 냄새를 맡아보세요. 감상을 다 했으면, 아래에 봄의 풍경을 그림으로 그려보세요. (자신이 봄에 느낀 것을 떠올려서 그려도 좋아요.)

(그림 그리는 곳)

꾸러미 번호	국어	3. 마음을 나누어요	5. 22. (금) 3교시
2학년-48	마음을 나타내는 말 알기 (기본)		이름:

- ♣ 활동 1. 인사이드 아웃 영화의 캐릭터 소개 영상을 보고, 5개의 마음 캐릭터를 찾아보세요.

(youtube-인사이드 아웃 캐릭터 소개(더빙) 검색 [https://www.youtube.com/watch?v=Le\\_uhs0ejNE](https://www.youtube.com/watch?v=Le_uhs0ejNE) )



인사이드 아웃 캐릭터 소개(더빙)  
1년 전 · 조회수 18,005회



- ♣ 활동 2. 아래 '마음을 나타내는 말'들은 누구의 마음인지 생각해보고, 마음에 맞는 색을 칠해 보세요. (내가 느끼는 마음에 정답은 없어요. 내 생각대로 색칠하면 됩니다.)

기쁨이의 마음	슬픔이의 마음	버럭이의 마음	까칠이의 마음	소심이의 마음
노란색	파란색	빨간색	초록색	보라색

예) 부끄럽다는 소심이의 마음이니까 '보라색'으로 색칠해야지!

즐거워요	놀랐어요	부끄러워요	행복해요
슬퍼요	두려워요	화가 나요	질투가 나요
외로워요	기분이 좋아요	서운하다	긴장하다
무서워요	놀랐어요	감사해요	지루해요
당황스러워요	자랑스러워요	신나요	짜증나요

꾸러미 번호	통합	2. 봄이 오면	5. 22. (금) 4교시
2학년-49	봄이 오면 달라져요 (2)		이름:

♣ 활동 1. <자료 1>의 그림들을 자르세요. 겨울과 봄의 모습을 구분하여 아래 그림에 붙여 풍경을 완성해봅시다. (준비물: 가위, 풀)

### 겨울의 모습



### 봄의 모습



자료

2학년-1

꾸러미 49번(22일 금요일 4교시)에 잘라서 활용하세요.



개구리가 깨어나요




스키, 썰매를 타요



눈이 와요



나뭇가지가 앙상해요



얇은 옷을 입어요



나무에 새순이 나요



두꺼운 옷을 입어요