

2학년 학습꾸러미

9.15.(화) 9.17.(목) 9.18.(금) - 3일

활용 방법

- 🌸 주간학습안내와 학습자료 목록표를 참고하시어, 날짜에 맞게 학습할 수 있도록 도와주세요.
- 🌸 활동지 해결 여부로 출결을 확인합니다. 해결한 활동지는 순서에 맞게 파일에 넣어주시고, 등교 개학 후 담임교사에게 제출해주세요.
- 🌸 해당 날짜의 활동지를 모두 해결한 경우, 학습 자료 목록표에 보호자께서 서명을 해주세요.
- 🌸 활동지를 잃어버리지 않도록 주의바라며, 잃어버린 경우 학급 홈페이지에서 다운로드 가능합니다.
- 🌸 자료의 저작권은 월락초 2학년 담임교사에게 있습니다. 다른 공간에서 저작물을 공유 또는 게시하는 행위는 저작권법 위반에 해당될 수 있습니다.

남원 월락초등학교 2학년 ()반 ()번 이름: ()

남원월락초 원격수업 학습목표표 - 9.15(화) / 9.17.(목) / 9.18.(금)

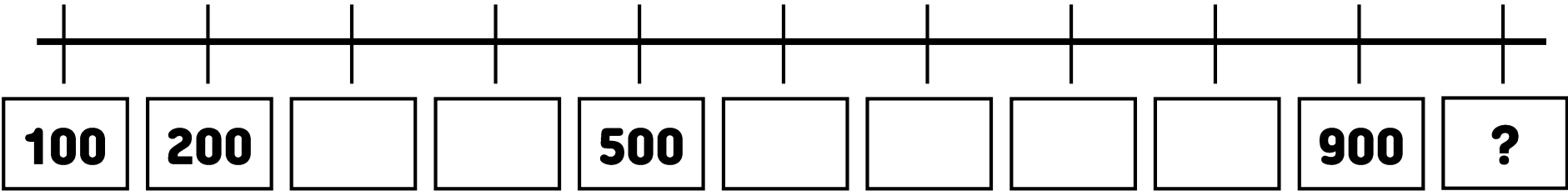
학습꾸러미 목표표는 출결확인을 위한 중요한 자료입니다. 등교 전에 모든 학습꾸러미가 완료되어 있는지 확인하여 주시기 바랍니다. 과제 확인이 불가능할 경우 결석처리 될 수 있음을 알려드립니다.

날짜	교시	교과	꾸러미 번호	학습 주제	학생확인(○)	부모님 확인(서명)
9. 15. (화)	1	국어	EBS 시청	2. 인상 깊었던 일을 써요. (국어: 48-49쪽/국어활동: 13-14쪽)		
	2	통합	EBS 시청	1. 동네 한 바퀴 (가을: 44-47쪽)		
	3	수학	2학기-24	1. 네 자리 수 -100이 10개인 수를 알아볼까요		
	4	통합	2학기-25	가을-1. 동네 한 바퀴 -단원 살펴보기 (2장)		
	5	통합	준비물꾸러미	나무 팽이 만들기-사인펜으로 색칠하고 놀이하기		
9. 17. (목)	1	국어	EBS 시청	2. 인상 깊었던 일을 써요. (국어: 48-49쪽/국어활동: 13-14쪽)		
	2	통합	EBS 시청	1. 동네 한 바퀴 (가을: 54-57쪽)		
	3	수학	2학기-26	1. 네 자리 수 -몇 천을 알아볼까요		
	4	통합	2학기-27	가을-1. 동네 한 바퀴 -우리 동네 살펴보기 (2장)		
9. 18. (금)	1	수학	EBS 시청	2. 곱셈구구 (수학: 28-29쪽/수학익힘: 19쪽)		
	2	안전	EBS 시청	3-(1) 침착하고 슬기롭게 (안전한생활: 48-49쪽)		
	3	국어	2학기-28	1. 장면을 떠올리며 -단원 살펴보기 및 바른글쓰기		
	4	통합	2학기-29	가을-1. 동네 한 바퀴-마음을 전해요 (2장)		

꾸러미 번호	수학	1. 네 자리 수	9. 15. (화) 3교시
2학기-24	100이 10개인 수를 알아볼까요		이름:

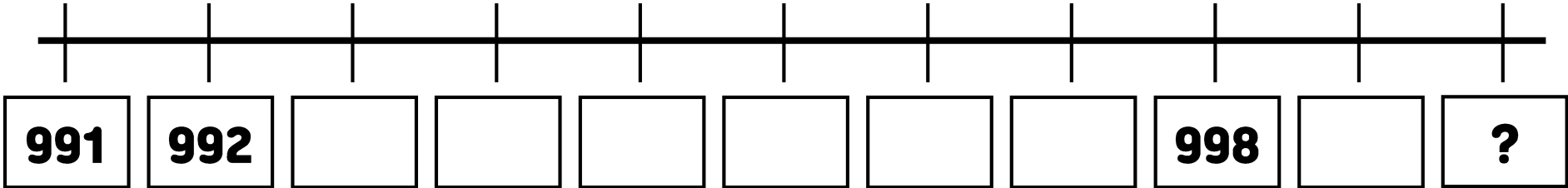
뛰어

세기



이어

세기



약속

999보다 만큼 더 큰 수는 입니다.

약속

900보다 만큼 더 큰 수는 입니다.

약속

1000이 개이면 입니다.

1000

천

꾸러미 번호		가을-1. 동네 한 바퀴	9. 15. (화) 4교시
2학기-25	단원을 살펴보고, 낱말을 찾아 봅시다.		이름:



<가을 2-2>

책을 살피면서

아래의 초성 퀴즈의


답을 적으세요.

힌트에 적힌 쪽수를 보고

찾아보아요.

ㅁㅈ () 힌트: 22쪽	ㄱㅈㅅ () 힌트: 23쪽	ㄱㅁ () 힌트: 23쪽	ㄷㄴ ㄱㅈㄱ () 힌트: 29쪽	ㅂㅈㄱㅇㄹㅅ () 힌트: 32쪽
ㅂㅅㅈ () 힌트: 35쪽	ㅇㅍㅈㅂㅇ () 힌트: 42쪽	ㅅㅎㅂㅈㅅ () 힌트: 43쪽	ㄱㅈㅅㅇㅅ () 힌트: 43쪽	ㅌㄱㄷㅅㅂ () 힌트: 42쪽
ㄱㅅㅎㄴㄷ () 힌트: 42쪽	ㅁㄷㅅㄹ () 힌트: 48쪽	ㄱㄹㄷ () 힌트: 55쪽	ㅁㅇㅅ () 힌트: 56쪽	ㅈㅅㄱ () 힌트: 58쪽
ㅂㄷ () 힌트: 60쪽	ㅁㄴㄹㅇ () 힌트: 62쪽	ㅂㄱㅅㅇㅅㅅㅅㄴ () 힌트: 62쪽	ㅅㄱㄹ () 힌트: 64쪽	ㄱㅌㄱㅌ () 힌트: 78쪽
ㅇㄱㅈ () 힌트: 82쪽	ㅇㄷㅌㄹ () 힌트: 100쪽	ㅇㅁ () 힌트: 107쪽	ㅈㅅㅎ () 힌트: 128쪽	♥ 다 끝났다!

꾸러미 번호		가을-1. 동네 한 바퀴	9. 17. (목) 4교시
2학기-25	단원을 살펴보고, 낱말을 찾아 봅시다.		이름:

 '직업'을 주제로 단어조합퍼즐 맞추기

해요관관만도사에서행황

김이선쟁심기씨생님아나


사복지사하독산회신행우

스타목바리오구마항오

하책낭어우이부강콩무

전간은사바스버끼투햄운

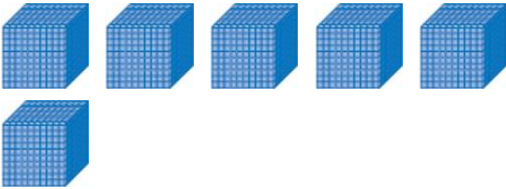
이사경오안하호초미히미

 내가 알고 있는 직업을
다섯 가지 이상 써 보세요.

꾸러미 번호	수학	1. 네 자리 수	9. 17. (목) 3교시
2학기-26	몇 천을 알아볼까요		이름:




1000이 개면
 입니다.



1000이 개면
 입니다.




1000이 개면
 입니다.



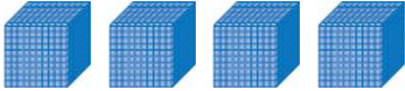
1000이 개면
 입니다.




1000이 개면
 입니다.




1000이 개면
 입니다.



1000이 개면
 입니다.




1000이 개면
 입니다.



1000이 개면
 입니다.

1000이 3 개면 입니다.
 이라고 읽습니다.

꾸러미 번호		가을-1. 동네 한 바퀴	9. 17. (목) 4교시
2학기-27	동네 지도를 보고 우리 동네를 탐구하여 봅시다.		이름:

 우리 동네를 생각하며 빈 칸을 채워 봅시다.

집 주소 쓰기

1. 우리 집은

입니다.

2. 내가 자주 가는 곳은

입니다.

3. 우리 학교 근처에는

()중학교

하 진

()고등학교

기 오 오 스

가 있습니다.

4. 우리 동네 마트 이름은

()마트

르 드

입니다.

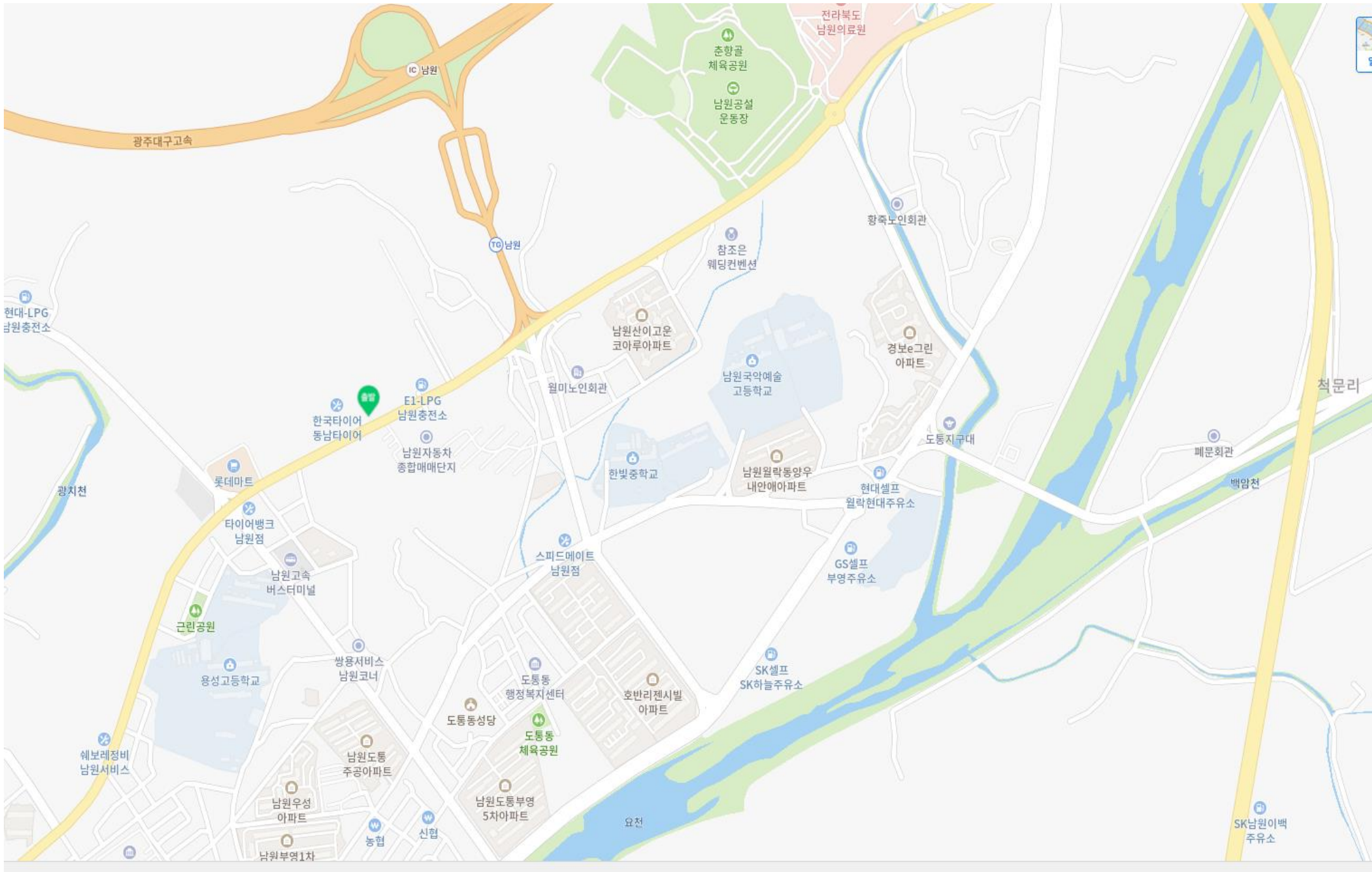


한 장 넘겨서 우리 동네 지도에 붙임 딱지를 붙여보세요.



지도를 보고 붙임 딱지를 잘라 맞는 위치에 붙이세요.

꾸러미 마지막 장의 붙임딱지를 활용하세요.



꾸러미 번호	국어	바른 글쓰기	9. 18. (금) 3교시
2학기-28	국어 1단원의 문장을 공부해봅시다.		이름:



두 개의 낱말 중 올바르게 쓴 낱말(또는 문장)에 색칠 하세요.

1. **되지고기와 쇠고기** VS **돼지고기와 쇠고기**
2. **새 떼를 쫓으려고** VS **새 때를 쫓으려고**
3. **모자를 씌우다.** VS **모자를 써우다.**
4. **차례차례** VS **차레차레**
5. **흠뻑 젖었다.** VS **흠뻑 젖었다.**
6. **해가 내리쬘다.** VS **해가 내리쬄다.**
7. **떼 쓰면 안 돼!** VS **때 쓰면 안돼!**
8. **옷에 국물이 묻다.** VS **옷에 국물이 묻다.**
9. **빨갈게 익은 수박** VS **빨강게 익은 수박**



표에서 낱말을 찾아 색칠하세요.
(가로, 세로, 대각선 + 거꾸로도 찾아보세요.)

찾아보기	빨강게 익은 수박 차례차례 선생님 예쁘다 모자를 씌우다 흠뻑 젖었다 나는 소중한									
	대	당	신	이	최	고	야	나	파	라
	빨	모	자	행	수	햄	는	우	저	팔
	박	우	자	쇼	복	소	버	라	카	빙
	수	리	칼	를	중	한	사	거	트	수
	은	반	차	해	씩	나	오	요	라	다
	익	사	레	국	로	우	플	늘	이	쁘
	게	랑	차	코	날	씨	다	레	더	예
	강	해	레	월	락	초	이	학	년	님
	빨	요	트	흠	뻑	젖	었	다	행	생
	♥	요	써	게	르	바	는	씨	글	선

꾸러미 번호		가을-1. 동네 한 바퀴-마음을 전해요	9. 18. (금) 4교시
2학기-29	우리 동네의 영웅을 정하고, 영웅을 꾸며 봅시다.		이름:

우리 동네 영웅을
소개합니다!

〈이영웅이있어좋은점〉

〈하는 일〉

〈이름〉


〈이 영웅이 없다면...〉


우리 동네의
고마운 분들을
떠올려봅시다.
그 중 한 분을
〈우리 동네의 영웅〉으로
정하고 적은 뒤,
영웅을 꾸며 봅시다.

예) 환경미화원




꾸러미 번호		가을-1. 동네 한 바퀴-마음을 전해요	9. 18. (금) 4교시
2학기-29			이름:

 <우리 동네 영웅>에게 줄 감사에너지 물약이에요.
어떤 물약을 주면 좋을지 상상해서 색칠하고 적어봅시다.

 우리 동네의 고마운 분(또는 영웅)에게 감사의 편지를 써 봅시다.
(진심을 담아서 5줄 이상 쓰기! 꼭!)










예)
*물약 이름: 힘이 샘솟는 물약
*효과: 마시면 24시간 동안
힘이 넘치고 힘들지 않아요.
















*물약 이름: _____

*효과: _____

_____ **THI** _____

가위로 잘라서 27번 꾸러미(지도 있는 쪽)에 붙이세요.



공원



의료원



우리 집



은행



마트



버스터미널