






2학년 모의수업 학습꾸러미

4월 3주차(4.13.~4.17.)

활용 방법

-  주간학습안내와 학습자료 목록표를 참고하시어, 날짜에 맞게 학습할 수 있도록 도와주세요.
-  활동지 해결 여부로 출결을 확인합니다. 해결한 활동지는 순서에 맞게 파일에 넣어주시고, 등교 개학 후 담임교사에게 제출해주세요.
-  해당 날짜의 활동지를 모두 해결한 경우, 학습 자료 목록표에 학부모님(또는 보호자)께서 서명을 해주세요.
-  활동지를 잃어버리지 않도록 주의바라며, 잃어버린 경우 학급 홈페이지에서 다운로드 가능합니다.
-  자료의 저작권은 월락초 2학년 담임교사에게 있습니다. 다른 공간에서 저작물을 공유 또는 게시하는 행위는 저작권법 위반에 해당될 수 있습니다.

남원월락초등학교

2학년 ()반 ()번

이름: ()



남원월락초 2학년 4월 3주차 모의수업 학습 목록표

모의수업은 각 가정에서 온라인 학습이 잘 이루어지는지 미리 테스트하는 것으로, 4.20.에 있을 온라인 개학 운영에 중요한 참고사항이 되니, 각 가정에서 적극적으로 협조해주시기 바랍니다.

1~2교시는 EBS 시청으로 학습이 진행됩니다. 9:30~10:00과 10:30~11:00에는 학생들이 EBS 2TV 채널에서 영상 시청으로 학습할 수 있도록 도와주시기 바랍니다. 3~5교시는 배부해드리는 학습 꾸러미 활동지의 날짜와 순서를 잘 확인하시어 해당 날짜에 맞는 활동지를 해결해주시기 바랍니다.

나누어드린 학습꾸러미는 순서에 맞게 클리어파일에 넣어주시고, 학습 목록표는 각 주의 가장 앞장에 넣어주시기 바랍니다. 매주 금요일에는 모든 학습꾸러미 자료가 순서대로 정리되어 있는지 확인해주시기 바랍니다.


이번주 모의수업은 온라인 학습이 실제로 잘 이루어지는지 테스트하는 것으로 출결에는 적용되지 않음을 알려드립니다.


날짜	교시	교과	꾸러미 번호	학습 주제	학생 확인 (○)	부모님 확인 (서명)
4.23. (목)	1	국어	EBS	시청 후 옆의 확인란에 서명		
	2	수학	EBS	시청 후 옆의 확인란에 서명		
	3	통합	1	2. 봄이 오면 - ‘봄’ 하면 떠오르는 것		
	4	창체	2	종이접기-색종이 2장으로 튜립 접기		
	5	안전	3	올바른 방법으로 손을 씻어 봅시다.		
4.24. (금)	1	국어	EBS	시청 후 옆의 확인란에 서명		
	2	수학	EBS	시청 후 옆의 확인란에 서명		
	3	수학	4	1부터 99까지의 수를 써봅시다.		
	4	창체	5	한자 쓰기-1~5까지의 한자를 써봅시다.		

꾸러미 번호	통합	2. 봄이 오면	4. 16. (목) 3교시
2학년-1	‘봄’ 하면 떠오르는 것을 적어봅시다.		이름:

♣ 활동 1. 봄을 생각하면 떠오르는 것들을 적고, 간단히 그림을 그려 봅시다.

예) 벚꽃





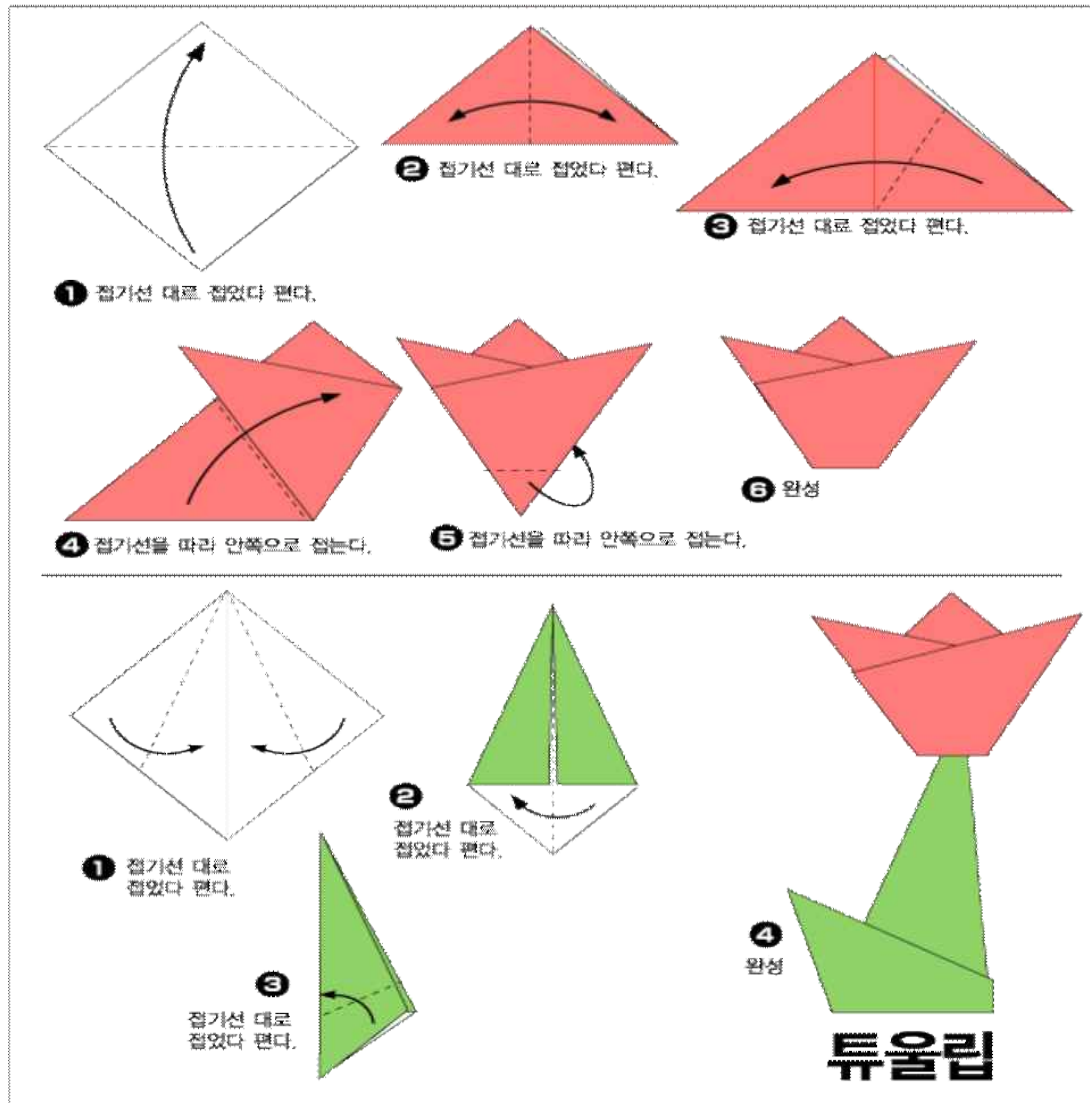
봄바람

서윤덕

나뭇가지 흔들어 잠자는 새싹 깨우더니
 언 땅을 녹인다
 따스한 햇살도 데려와 아지랑이 오르니
 봄이 피어난다

꾸러미 번호	창체	학급 동아리 - 종이접기	4. 16. (목) 4교시
2학년-2	종이접기-색종이 2장으로 튜립 접기		이름:

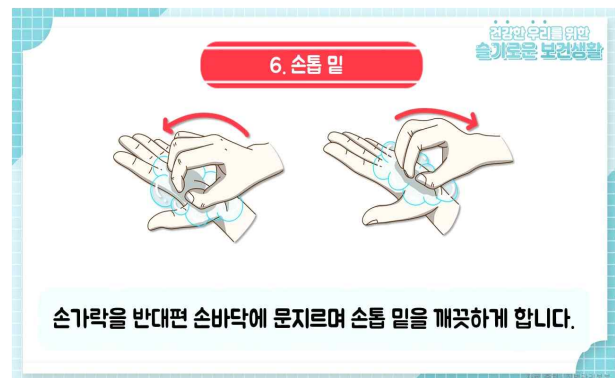
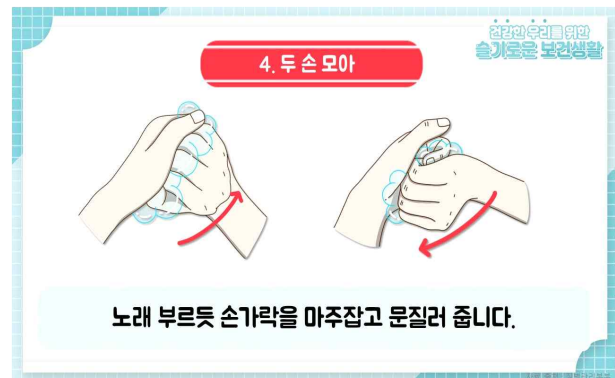
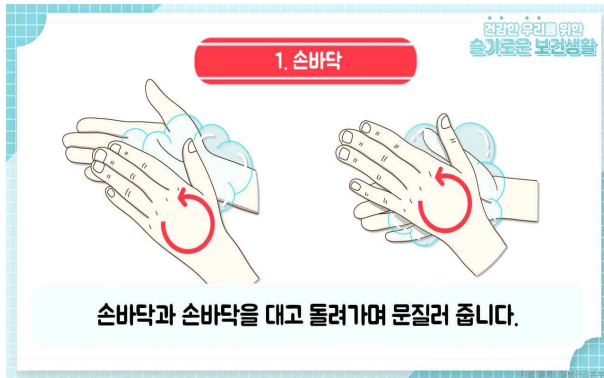
♣ 활동 1. 색종이 2장을 이용하여 튜립을 접어 봅시다.



♣ 활동 2. 다 접은 튜립을 활동지에 붙여보세요.

꾸러미 번호	안전	코로나19 예방 수칙 - 손 씻기	4. 16. (목) 5교시
2학년-3	올바른 방법으로 손을 씻어 봅시다.		이름:

♣ 활동 1. 그림을 보고 손 씻기 6단계 순서에 맞게 손을 씻어 봅시다.



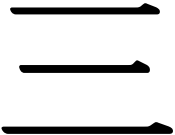







♣ 활동 2. 위의 손 씻기 6단계 방법으로 하루에 손을 3번 이상 씻고, 씻을 때마다 V 표시를 해보세요.




1번	2번	3번
○	○	○




꾸러미 번호	창체	한자 쓰기	4. 17. (금) 4교시
2학년-5	1~5까지의 한자를 써봅시다.		이름:




♣ 활동 1. 1부터 5까지의 한자를 써봅시다.




				
하나 일 (1)	둘 이 (2)	셋 삼 (3)	넷 사 (4)	다섯 오 (5)

				
하나 일 (1)	하나 일	하나 일		

				
둘 이 (2)	둘 이	둘 이		

				
셋 삼 (3)	셋 삼	셋 삼		

				
넷 사 (4)	넷 사	넷 사		

				
다섯 오 (5)	다섯 오	다섯 오		