






## 2학년 학습꾸러미

5월 1주차(5.4.~5.8.)

화요 바버  
근오법

-  주간학습안내와 학습자료 목록표를 참고하시어, 날짜에 맞게 학습할 수 있도록 도와주세요.
-  활동지 해결 여부로 출결을 확인합니다. 해결한 활동지는 순서에 맞게 파일에 넣어주시고, 등교 개학 후 담임교사에게 제출해주세요.
-  해당 날짜의 활동지를 모두 해결한 경우, 학습 자료 목록표에 학부모님(또는 보호자)께서 서명을 해주세요.
-  활동지를 잃어버리지 않도록 주의바라며, 잃어버린 경우 학급 홈페이지에서 다운로드 가능합니다.
-  자료의 저작권은 월락초 2학년 담임교사에게 있습니다. 다른 공간에서 저작물을 공유 또는 게시하는 행위는 저작권법 위반에 해당될 수 있습니다.

남원월각초등학교

2학년 ( )반 ( )번

$$\textcircled{2} \frac{2}{m} : ( \quad )$$


## 남원월락초 2학년 5월 1주차 학습 목록표

학습꾸러미 목록표는 출결확인을 위한 중요한 자료입니다. 클리어파일 각 주의 가장 첫 번째 칸에 넣어주시고, 매주 금요일 과제 확인 전에 모든 학습꾸러미가 순서대로 정리되어 있는지 확인해주시기 바랍니다. 과제 확인이 불가능할 경우 결석처리 될 수 있음을 알려드립니다.

날짜	교시	교과	꾸러미 번호	학습 주제	학생 확인 (○)	부모님 확인 (서명)
5.4. (월)	1	창체	EBS	EBS 방송 시청		
	2	수학	EBS	EBS 방송 시청		
	3	수학	수학익힘	수학익힘 10~11쪽 해결하기		
	4	통합	22	앞니가 빠졌어요.		
	5	통합	23	이렇게 자랐어요.		
5. 5. (화)	<div>어린이날</div> <div>(EBS 시청 없음.)</div>					
5. 6. (수)	1	국어	EBS	EBS 방송 시청		
	2	수학	EBS	EBS 방송 시청		
	3	수학	수학익힘	수학익힘 12~13쪽 해결하기		
	4	창체	24	종이접기-팽이 접기		
	5	통합	25	어떤 표정일까요.		
5. 7. (목)	1	통합	EBS	EBS 방송 시청		
	2	수학	EBS	EBS 방송 시청		
	3	국어	26	좋아하는 시 낭송하기		
	4	수학	수학익힘	수학익힘 14~15쪽 해결하기		
	5	통합	27	마음 신호등		
5. 8. (금)	1	국어	EBS	EBS 방송 시청		
	2	안전	EBS	EBS 방송 시청		
	3	국어	28	다른 사람 앞에서 말한 경험 떠올리기		
	4	창체	29	어버이 날 편지쓰기		

꾸러미 번호	통합	1. 알쏭달쏭 나	5. 4. (월) 4교시
2학년-22	앞니가 빠졌어요.		이름:

♣ 활동 1. 앞니 빠진 모습을 떠올리며, 노래를 불러 봅시다.

## 앞니 빠진 중강새

전래동요

앞	니	빠	진	중	강	새			
---	---	---	---	---	---	---	--	--	--

우	물	가	에	가	지	마	라		
---	---	---	---	---	---	---	---	--	--

붕	어	새	끼	놀	란	다			
---	---	---	---	---	---	---	--	--	--

잉	어	새	끼	놀	란	다			
---	---	---	---	---	---	---	--	--	--

<https://www.youtube.com/watch?v=geIZxaq1RKA>

(youtube에서 '앞니 빠진 중강새' 검색 가능)

♣ 활동 2. 앞니 빠진 모습을 떠올리며, 노랫말을 바꾸어 쓰고, 불러 봅시다.

앞	니	빠	진						
---	---	---	---	--	--	--	--	--	--

(내 이 름)

					가	지	마	라	
--	--	--	--	--	---	---	---	---	--

					놀	란	다		
--	--	--	--	--	---	---	---	--	--

					놀	란	다		
--	--	--	--	--	---	---	---	--	--

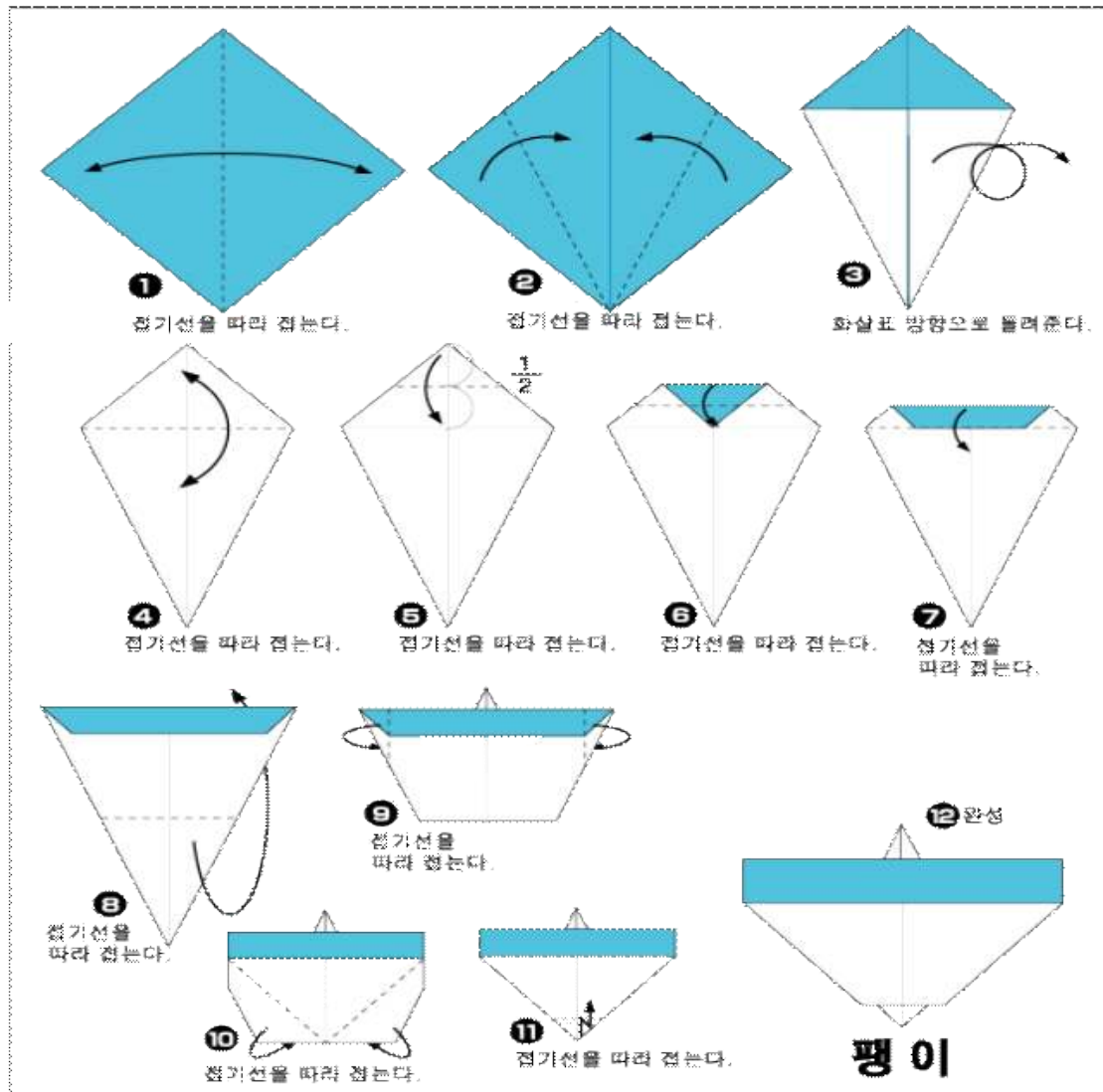
꾸러미 번호	통합	1. 알쏭달쏭 나	5. 4. (월) 5교시
2학년-23	이렇게 자랐어요.		이름:

- ♣ 활동 1. 내가 자라 온 과정을 살펴보고, 성장 흐름표를 써 봅시다.  
( '봄' 교과서 40~41쪽을 보며 만들어보세요. )

- ♣ 활동 2. 아홉 살에는 무엇을 하고 싶은지 적어봅시다.

꾸러미 번호	창체	종이접기	5. 6. (수) 4교시
2학년-24	팬이 접기		이름:

♣ 활동 1. 순서에 맞게 색종이를 접어 팬이를 만들어 봅시다.







♣ 활동 2. 만든 팬이를 학습지에 붙여봅시다.

꾸러미 번호	통합	1. 알쏭달쏭 나	5. 6. (수) 5교시
2학년-25	어떤 표정일까요.		이름:

♣ 활동 1. 어떤 표정인지 생각하여 써 봅시다.

		
공부를 다 끝내서 뿌듯한 표정		

♣ 활동 2. 마음에 알맞은 표정을 그려 봅시다.

	
칭찬을 받아서 기뻐요.	친구가 전학을 가서 슬퍼요.
	
장난감이 망가져서 화나요.	천둥소리에 놀랐어요.

꾸러미 번호	국어	1. 시를 즐겨요	5. 7. (목) 3교시
2학년-26	좋아하는 시 낭송하기		이름:

♣ 활동 1. 시를 모두 읽어보고, 가장 좋았던 시를 골라 소리 내어 읽어보세요.(낭송)

<p>빼돌빼돌 최명란</p> <p>달팽이를 밟지 않으려고 내 걸음이 빼돌 빼돌 빼돌 빼돌 빼돌!</p>	<p>어떤 가위바위보 안진영</p> <p>난 가위 낼게 넌 힘을 내</p> <p>난 바위 낼게 넌 기운 내</p>
<p>수박씨 최명란</p> <p>아~함 동생이 하품을 한다 입 안이 빨강게 익은 수박 속 같다 충치는 까맣게 잘 익은 수박씨</p>	<p>용서 김창완</p> <p>엄마 나 학교 가다 길고양이도 용서하고 신호등도 용서하고 큰 트럭도 용서했다 자전거 타고 가는 누나도 용서하고 날아가는 새도 용서했는데 그때 구름도 용서했어요 “너 용서가 뭐지 아니?” “용서가 한 번 봐주는 거 아니에요?”</p>

♣ 활동 2. 어떤 시가 가장 좋았나요? 시의 내용 중 가장 좋았던 부분을 따라 써 봅시다.

- 시 제목



- 가장 좋았던 부분 (예: 난 가위 낼게 / 넌 힘을 내)

꾸러미 번호	통합	1. 알쏭달쏭 나	5. 7. (목) 5교시
2학년-27	마음 신호등		이름:

- ♣ 활동 1. 마음 신호등을 함께 읽고, 화가 나거나 마음이 힘들 때 어떻게 해야 할지 생각해봅시다.

빨강. 멈추기	노랑. 생각하기	초록. 표현하기
말하기 전에 3초만 기다려요.	친구의 마음과 나의 마음을 모두 생각해요.	화를 내지 않고 차분히 말해요.

- ♣ 활동 2. 마음 신호등을 색칠하고, 앞으로 가지고 싶은 마음을 적어봅시다.

마음신호등 색칠하기	앞으로 갖고 싶은 마음 적기
<div style="border: 1px solid black; padding: 10px; margin-bottom: 10px; text-align: center;">           멈추기 (빨강)         </div> <div style="border: 1px solid black; padding: 10px; margin-bottom: 10px; text-align: center;">           생각하기 (노랑)         </div> <div style="border: 1px solid black; padding: 10px; text-align: center;">           표현하기 (초록)         </div>	<div style="text-align: center; height: 150px;">  </div> <div style="text-align: center; height: 150px;">  </div>



꾸러미 번호	국어	2. 자신 있게 말해요	5. 8. (금) 3교시
2학년-28	다른 사람 앞에서 말한 경험 떠올리기		이름:

♣ 활동 1. 다른 사람 앞에서 말한 경험을 떠올리며 「아주 무서운 날」을 읽어 봅시다.

아주 무서운 날

글·그림: 탕무뉴, 옮김: 홍연숙

“여러분, 오늘은 링링이 발표할 차례예요.”

심장이 쿵쿵쿵.

온몸이 화끈화끈.

숨이 킁킁 막히고, 머릿속은 눈사람처럼 새하얘졌어요.

‘그동안 발표 준비를 얼마나 열심히 했는데, 왜 입이 안 떨어지지?’

링링은 눈앞이 캄캄했어요.

링링은 무슨 말을 한지도 모르는 채 더듬더듬 발표를 끝내 버렸어요.

♣ 활동 2. 여러분도 링링이처럼 자신 있게 발표하기 어려웠던 경험이 있나요? 나는 평소에 여러 사람 앞에서 어떻게 말하는지 확인해봅시다.

매우 잘함: ●●●    잘함: ●●    보통임: ●	
1) 알맞은 크기의 목소리로 말한다.	<input type="radio"/> <input type="radio"/> <input type="radio"/>
2) 또박또박 말한다.	<input type="radio"/> <input type="radio"/> <input type="radio"/>
3) 듣는 사람을 바라보며 말한다.	<input type="radio"/> <input type="radio"/> <input type="radio"/>

꾸러미 번호	창체	자율 - 어버이날	5. 8. (금) 4교시
2학년-29	어버이날 편지쓰기		이름:

- ♣ 활동 1. 오늘은 '어버이날'입니다. 나를 키워주시는 분에게 감사의 마음을 담아 편지를 써 봅시다.



항상 나를 사랑해주시는

11세

\_\_\_\_\_

\_\_\_\_\_

\_\_\_\_\_

\_\_\_\_\_

\_\_\_\_\_

감사한 마음을 담아

올림

\_\_\_\_\_

