

2학년 학습꾸러미

9.22.(화), 9.24.(목), 9.25.(금) - 3일

활용 방법

- 🌸 주간학습안내와 학습자료 목록표를 참고하시어, 날짜에 맞게 학습할 수 있도록 도와주세요.
- 🌸 활동지 해결 여부로 출결을 확인합니다. 해결한 활동지는 순서에 맞게 파일에 넣어주시고, 등교 개학 후 담임교사에게 제출해주세요.
- 🌸 해당 날짜의 활동지를 모두 해결한 경우, 학습 자료 목록표에 보호자께서 서명을 해주세요.
- 🌸 활동지를 잃어버리지 않도록 주의바라며, 잃어버린 경우 학급 홈페이지에서 다운로드 가능합니다.
- 🌸 자료의 저작권은 월락초 2학년 담임교사에게 있습니다. 다른 공간에서 저작물을 공유 또는 게시하는 행위는 저작권법 위반에 해당될 수 있습니다.

남원월락초등학교 2학년 ()반 ()번 이름: ()

남원월락초 원격수업 학습목표표 - 9.22(화) / 9.24.(목) / 9.25.(금)

학습꾸러미 목록표는 출결확인을 위한 중요한 자료입니다. 등교 전에 모든 학습꾸러미가 완료되어 있는지 확인하여 주시기 바랍니다. 과제 확인이 불가능할 경우 결석처리 될 수 있음을 알려드립니다.

날짜	교시	교과	꾸러미 번호	학습 주제	학생확인(○)	부모님 확인(서명)
9. 22. (화)	1	국어	EBS 시청	3. 말의 재미를 찾아서 (국어 62-67쪽)		
	2	통합	EBS 시청	1. 동네 한 바퀴 (가을 58-61쪽)		
	3	보건	2학기-30	성폭력의 의미와 대처법 (3장)		
	4	통합	2학기-31	1. 동네 한 바퀴 - 배달 놀이 (붙임딱지 활용)		
	5	수학	2학기-32	1. 네 자리 수 - 네 자리 수를 알아볼까요		
9. 24. (목)	1	국어	EBS 시청	3. 말의 재미를 찾아서 (국어74-77, 국어활동21쪽)		
	2	통합	EBS 시청	1. 동네 한 바퀴 (가을 62-63쪽)		
	3	국어	2학기-33	1. 장면을 떠올리며 - 단원 도입		
	4	통합	2학기-34	1. 동네 한 바퀴 - 우리 동네를 소개해요(2장)		
9. 25. (금)	1	수학	EBS 시청	2. 곱셈구구 (수학 34-37쪽, 수학익힘 24-25쪽)		
	2	안전	EBS 시청	소중한 우리-친구와 사이좋게 지내요 (안전한 생활 50-51쪽)		
	3	수학	2학기-35	1. 네 자리 수-각 자리 숫자는 얼마를 나타낼까요		
	4	창체	2학기-36	편식교육 -골고루 먹어요(2장)		

꾸러미 번호	자율-보건	성폭력의 의미와 대처법	9. 22. (화) 3교시
2학기-30	나쁜 접촉이 무엇인지 알아보고 생각해봅시다.		이름:

나쁜 접촉은 나의 동의나 허락 없이 만지고 접촉하는 것을 말해요.

다음 칸의 내용을 읽고 나쁜 접촉에 대해 맞다고 생각하는 곳에 ○표, 틀리다고 생각하는 곳에 X표를 해 봅시다.

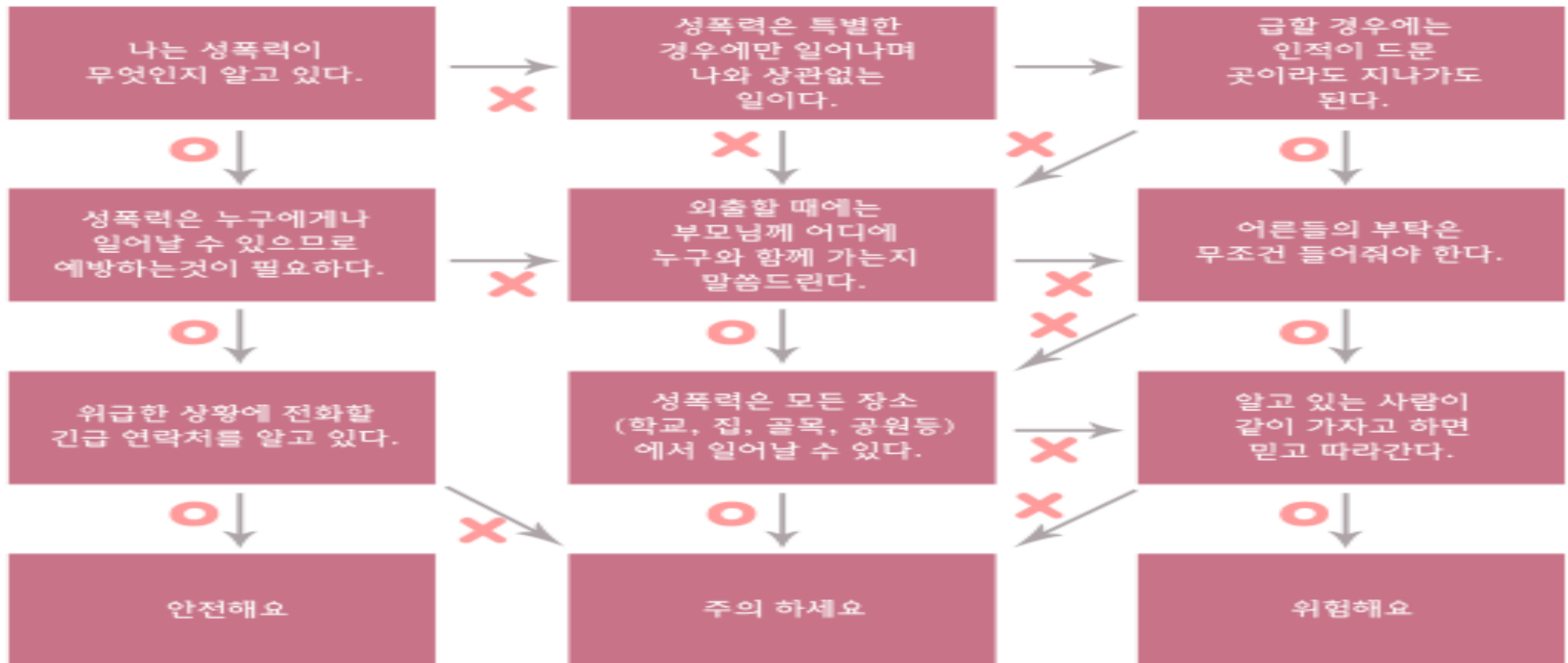
나에게는 일어날 리 없는 일이다.	남자끼리/여자끼리는 나쁜 접촉이 일어나지 않는다.	싫을 때 싫다고 말 못한 것은 내 잘못이다.
친한 친구끼리도 나쁜 접촉은 일어날 수 있다.	주로 모르는 낯선 어른이 저지르는 일이다.	사람이 많은 곳에서는 성폭력이 일어나지 않는다.

아래의 장난을 한 친구를 본 적이 있다면 그림에 동그라미 해 보세요. 각 경우에 피해 당하는 사람이 '나' 라면 어떤 느낌일지 빈칸에 써 보세요.

 <p>누가 누구랑 사귀냐고 소문 내기</p>	<p>예) 사실이 아닌데 소문이 나서 기분이 나쁘다.</p>
 <p>화장실 훑쳐보기</p>	
 <p>친구의 신체부위 놀리기</p>	
 <p>장난이라며 친구의 신체부위 건드리기</p>	
 <p>친구가 싫어하는 애정표현 하기</p>	

꾸러미 번호	자율-보건	성폭력의 의미와 대처법	9. 22. (화) 3교시
2학기-30	성폭력 예방법과 대처 방법을 알아봅시다		이름:

■ 각 물음에 O, X로 대답을 하고 지시 방향으로 따라 가 보세요.
 각자의 점검 결과가 나오면 우리 반 친구들의 점검결과를
 '안전, 주의, 위험' 의 분포도로 표시해 보세요.




- 안전: 성폭력 예방법과 대처법을 적절하게 알고 있군요.
하지만 언제 어디서 위험에 처할지 모르니 항상 조심해야 해요!
- 주의: 대처능력이 약간 부족하네요.
안전한 행동 방법을 꼭 기억 하고 실천하도록 노력하세요!
- 위험: 성폭력 위험에 대해 주의하는 마음이 너무 부족해요.
예방법과 대처법을 다시 살펴보고 배우도록 하세요!

꾸러미 번호	자율-보건	성폭력의 의미와 대처법	9. 22. (화) 3교시
2학기-30	나쁜 접촉이 무엇인지 알아보고 생각해봅시다.		이름:

대처 요령 알아보기	위험한 상황 알아보기
 대처 요령을 알아보기	친척의 행동이 이상해요 
대처 방법 단계 <div>1단계 표현하기 2단계 피하기 3단계 도움 요청하기</div>	친구가 이상해요 
1단계: 표현하기 1. “안 돼요!”, “싫어요!” 단호하게 말해요 2. 손으로 가로저으며 싫다는 표현을 해요.	동네 여자씨가 이상해요 
2단계: 피하기 1. 피하기, 소리치기 2. 호루라기 불기 3. 반항하기(손가락 깨물기) 4. 지킴이 집으로 뛰어가기	어른이 도움을 부탁해요 
3단계: 도움 요청하기 1. 긴급 전화(112) 걸기 2. 주위 어른께 알리기 (선생님, 부모님)	친한 척 안으려고 해요. 

누가 나에게 나쁜 접촉(성폭력)을 한다면 이렇게 해요!

 1단계 표현하기, 2단계 피하기, 3단계 도움 요청하기를 읽으면서 적어봅시다.

1단계 :표현하기

1. “안 돼요!”, “싫어요!” 단호하게 말해요
- 2.


2단계: 피하기

- 1.
- 2.
- 3.
- 4.

3단계 : 도움 요청하기


- 1.
- 2.

꾸러미 번호	통합	1. 동네 한 바퀴 – 배달 놀이	9. 22. (화) 4교시
2학기-31	장소에 맞는 물건을 배달해봅시다.		이름:


 다음의 장소에 맞는 물건을 오려서 배달하여 봅시다. (맨 뒤의 31번 붙임 딱지 활용)

장소	미용실	음식점	병원
배달 한 물건			
장소	학교	은행	꽃집
배달 한 물건			

꾸러미 번호	수학	1. 네 자리 수	9. 22. (화) 5교시
2학기-32	네 자리 수를 알아볼까요		이름:



천 모형




10000
_____개

백 모형

1000
_____개

십모형




100
_____개

일 모형

10
_____개


라 쓰고,(이)라고 읽습니다.

천 모형




10000이 _____개

백 모형




1000이 _____개

십 모형



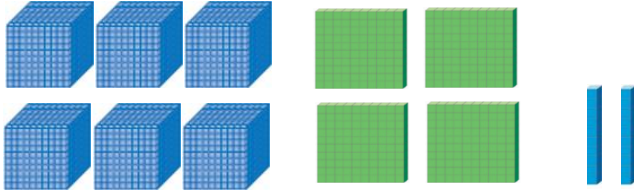
100이 _____개

일 모형



10이 _____개

라 쓰고,(이)라고 읽습니다.



쓰기

읽기


꾸러미 번호	국어	1. 장면을 떠올리며 – 단원 도입	9. 24. (목) 3교시
2학기-33	교과서를 보고 틀린 문장을 바르게 고쳐 써 봅시다.		이름:






왼쪽의 틀린 문장을 보고 고쳐, 오른쪽에 바른 문장을 써 봅시다. 잘 모르면 교과서의 쪽수를 찾아 써 봅시다.

틀린 문장 (교과서 쪽수)		여기에 바른 문장을 써 보세요. (문장부호도 꼭 쓰세요.)
1	어떠케 온감과 이야기를 (7쪽)	
2	호랑이와 곳감 (8쪽)	
3	기털이 없는 오리들 (10쪽)	
4	강아지풀이레요. (12쪽)	
5	세 때를 좇으려고 (16쪽)	
6	“무엇 하러 매고 가시오?” (18쪽)	
7	“갑이 얼마요?” (18쪽)	
8	그리고 형은 곧 입학하잔아. (26쪽)	
9	떼쓰지 앓기로 약속하고 (27쪽)	
10	형이 형인 까닭은 (30쪽)	

꾸러미 번호	통합	1. 동네 한 바퀴 - 우리 동네를 소개해요	9. 24. (목) 4교시
2학기-34	남원시의 대표 캐릭터를 알아보시다.		이름:

 남원시 대표 캐릭터들입니다. 캐릭터를 보고 아래의 물음에 답하세요.



출처: 남원시청 홈페이지

남원시에서 대표 캐릭터를 위와 같이 만든 이유는 무엇일까요?

꾸러미 번호	통합	1. 동네 한 바퀴 - 우리 동네를 소개해요	9. 24. (목) 4교시
2학기-34	우리 동네의 캐릭터를 만들어봅시다.		이름:



우리 동네의 자랑거리에는 무엇이 있었나요? 자랑거리의 모습을 살려 우리 동네 캐릭터를 만들어 보세요.

<캐릭터 이름>

<캐릭터 설명>

꾸러미 번호	수학	1. 네 자리 수	9. 25. (금) 3교시
2학기-35	각 자리 숫자를 얼마를 나타낼까요		이름:

천 모형

백 모형

십 모형

일 모형

천의 자리

백의 자리

십의 자리

일의 자리

꾸러미 번호	창체	편식 교육 - 골고루 먹어요	9. 25. (금) 4교시
2학기-36	숨은 그림을 찾고, 예쁘게 그림을 색칠하여 봅시다.		이름:



*여러분이 매일 먹는 쌀은 어디서 나는 걸까요? 밭에 씨를 뿌리고 물을 주고
벼를 경작하여 쌀을 만드는 분들이 바로
농부랍니다. 그래서 우리는 밥을 먹을
때 농부분들의 피와 땀을 생각하며
감사하는 마음을 가져야 해요.
 우리에게 없어서는 안 될 소중한
 직업인 농부와 관련된 숨은 그림 찾기를
 해볼까요? 그리고 예쁘게 그림을
 색칠하여 완성해 봅시다.

꾸러미 번호	창체	편식 교육 - 골고루 먹어요	9. 25. (금) 4교시
2학기-36	편식이 좋지 않은 이유를 알아보고, 건강한 식사를 다짐해요		이름:

편식

편식은 좋아하는 음식만 골라 먹는 것을 말한다? (X)
특정 음식만을 지나치게 좋아하거나 싫어해서 몸의 영양소 섭취의 불균형이 깨지는 것을 말해요. 한창 자라는 여러분의 건강에 큰 문제가 생길 수 있어요.

편식하면
안 좋아요!

왜?

1. 친구들보다 키가 안 클 수 있어요.
2. 비만이 될 수도 있어요.
3. 각종 질병에 대한 면역력이 떨어져 쉽게 감기 같은 병에 걸려요.



컴퓨터나 스마트폰으로 편식이 왜 좋지 않은지 찾아 써 보세요. (어렵다면 주위 어른에게 여쭙봐도 좋아요.)

저 ()는 부모님께서 해주시거나 급식으로 나오는 음식을
편식하지 않고 골고루 먹어보도록 노력하겠습니다!

**붙임
딱지**

2학기 -31번 꾸러미에서 활용하세요

앞치마 	가위 	주사기 	도장 	포장지 	공책 
꽃 	통장 	연필 	청진기 	그릇 	빗 
헤어드라이어 	국자 	번호표 	화분 	교과서 	붕대 