

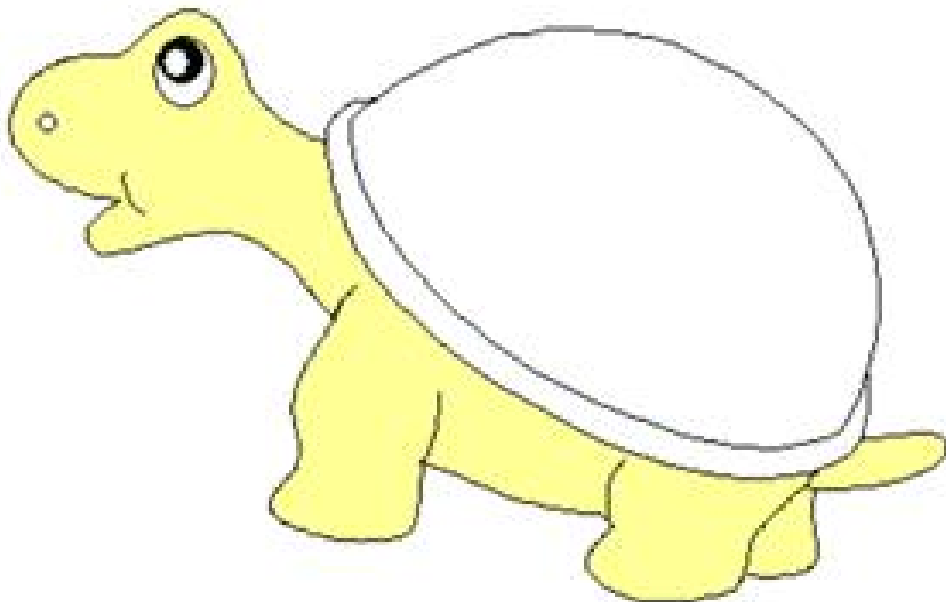


관찰 · 그리기 1

전주우전초등학교 개별학습반 월 일 이름 :



거북입니다. 빠진 부분을 그리세요.



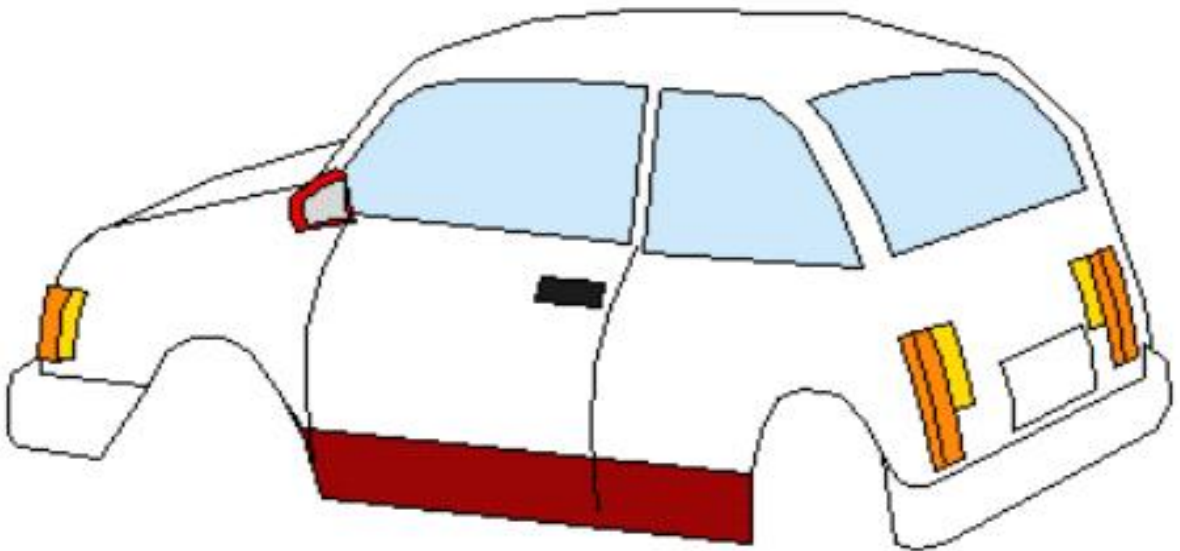


관찰 · 그리기 2

전주우전초등학교 개별학습반 월 일 이름 :



자동차입니다. 빠진 부분을 그리세요.



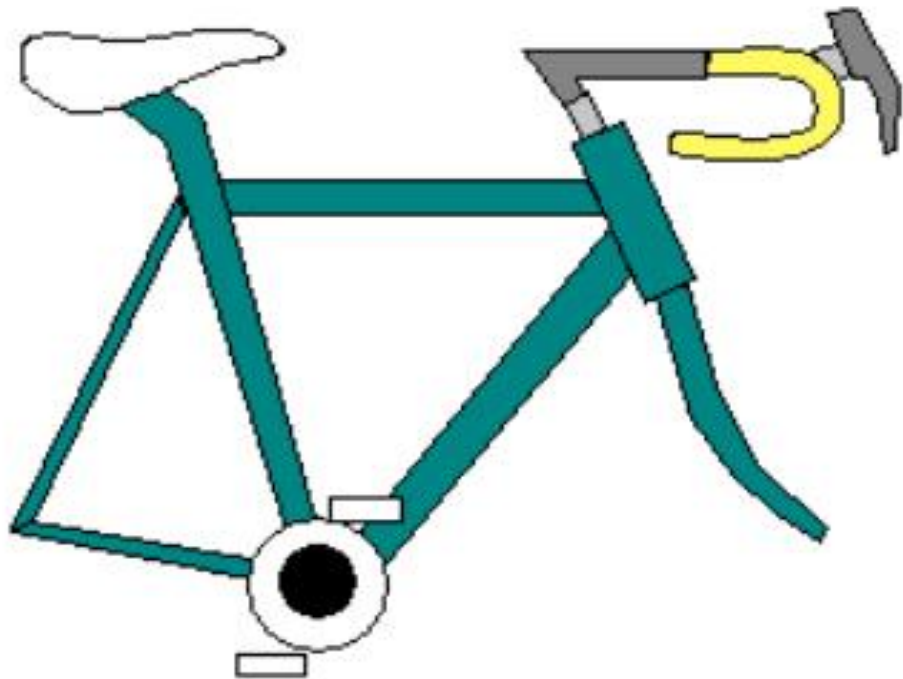


관찰 · 그리기 3

전주우전초등학교 개별학습반 월 일 이름 :



자전거입니다. 빠진 부분을 그리세요.






동사 쓰기 - 1

전주우전초등학교 개별학습반 월 일 이름 :




사물의 동작이나 작용을 나타내는 말 - 동사입니다.
자음과 모음, 받침을 이어 쓰지 말고 천천히 또박또박 써
보세요.



쌓다

쌓	다		



날다

날	다		



보다

보	다		



뛰다

뛰	다		



동사 쓰기 - 2

전주우전초등학교 개별학습반 월 일 이름 :



동작이나 작용을 나타내는 말 - 동사입니다.

자음과 모음, 받침을 이어 쓰지 말고 천천히 또박또박 써 보세요.



굴리다

굴	리	다



밀다

밀	다		



차다

차	다		



치다

치	다		



동사 쓰기 - 3

전주우전초등학교 개별학습반 월 일 이름 :



동작이나 작용을 나타내는 말 - 동사입니다.

자음과 모음, 받침을 이어 쓰지 말고 천천히 또박또박 써 보세요.



주무르다

주	무	르	다



올라가다

올	라	가	다



생각하다

생	각	하	다



가르치다

가	르	치	다



동사 쓰기 - 4

전주우전초등학교 개별학습반 월 일 이름 :



동작이나 작용을 나타내는 말 - 동사입니다.

자음과 모음, 받침을 이어 쓰지 말고 천천히 또박또박 써 보세요.



소리치다

소	리	치	다



장난치다

장	난	치	다



신다

신	다		



매달리다

매	달	리	다

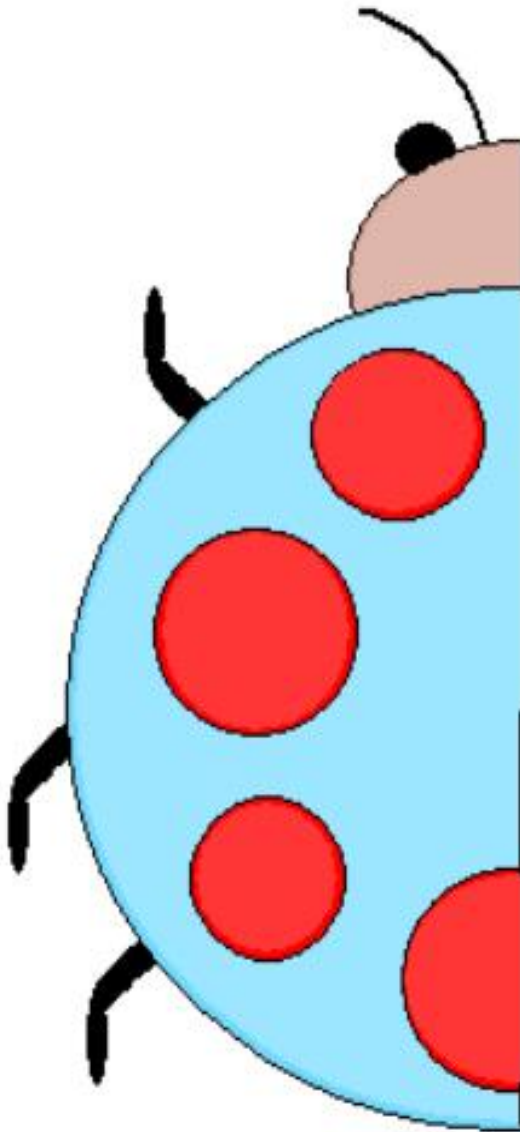


반쪽 보고 그리기 1

전주우전초등학교 개별학습반 월 일 이름 :



무당벌레입니다. 반쪽을 완성하고 꼼꼼하게 색칠도 해 보세요.



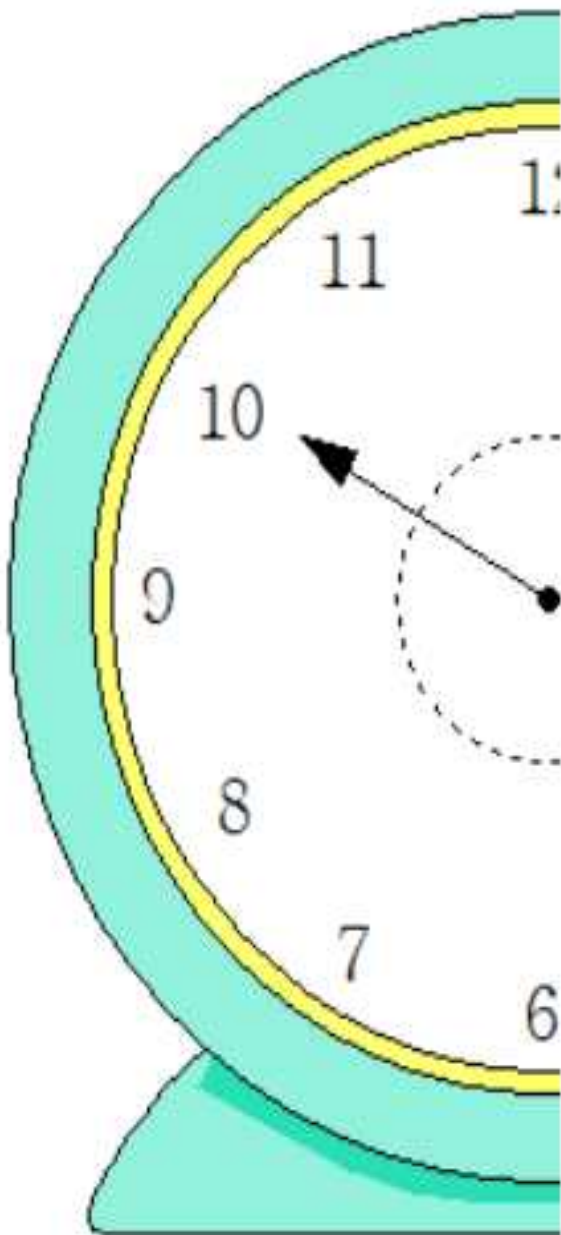


반쪽 보고 그리기 2

전주우전초등학교 개별학습반 월 일 이름 :



시계입니다. 반쪽을 완성하고 꼼꼼하게 색칠도 해 보세요.





반쪽 보고 그리기 3

전주우전초등학교 개별학습반 월 일 이름 :



시게입니다. 반쪽을 완성하고 꼼꼼하게 색칠도 해 보세요.





공통적으로 사용되는 낱말 - 1

전주우전초등학교 개별학습반 월 일 이름 :



공통적으로 사용되는 낱말입니다. 소리 내어 읽고 또박또박 써 보세요.

보다




아 기 를

보	다



장 을

보	다



텔 레 비 전 을

보	다



공통적으로 사용되는 낱말 - 2

전주우전초등학교 개별학습반 월 일 이름 :



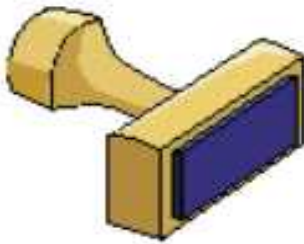
공통적으로 사용되는 낱말입니다. 소리 내어 읽고 또박또박 써 보세요.



찍다

나무를

찍	다



도장을

찍	다



사진을

찍	다



공통적으로 사용되는 낱말 - 3

전주우전초등학교 개별학습반 월 일 이름 :



공통적으로 사용되는 낱말입니다. 소리 내어 읽고 또박또박 써 보세요.

쓰다



글씨를

쓰	다



맛이

쓰	다



우산을

쓰	다



공통적으로 사용되는 낱말 - 4

전주우전초등학교 개별학습반 월 일 이름 :



공통적으로 사용되는 낱말입니다. 소리 내
읽고 또박또박 써 보세요.

따다



과 일 을

따	다



깡 통 을

따	다



금 메 달 을

따	다



공통적으로 사용되는 낱말 - 5

전주우전초등학교 개별학습반 월 일 이름 :



공통적으로 사용되는 낱말입니다. 소리 내
읽고 또박또박 써 보세요.

짜다



걸레를

짜	다



털옷을

짜	다



맛이

짜	다




그리기 4

전주우전초등학교 개별학습반 월 일 이름 :



구름사이로 햇님이 웃고 있네요. 그림과
같이 그리고 색칠도 해 보세요.



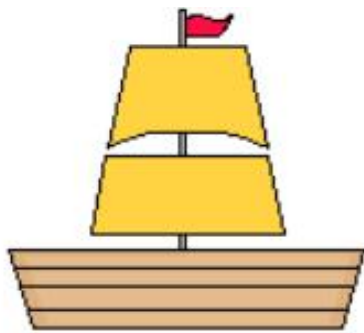


그리기 5

전주우전초등학교 개별학습반 월 일 이름 :



돛단배입니다. 그림과 같이 그리고 색칠도
해 보세요.






그리기 6

전주우전초등학교 개별학습반 월 일 이름 :



병아리가 고깔모자를 썼네요. 그림과 같이
그리고 색칠도 해 보세요.





단위 - 1

전주우전초등학교 개별학습반 월 일 이름 :



물건을 세는 단위입니다. 읽고 써 보세요.



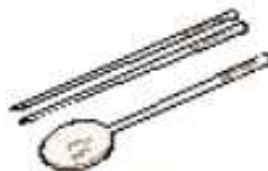
컬레

컬	레



대

대



벌

벌



단위 - 2

전주우전초등학교 개별학습반 월 일 이름 :



물건이나 사람을 세는 단위입니다. 읽고 써 보세요.



송이

송	이



통

통		
---	--	--



채

채



명

명



단위 3

전주우전초등학교 개별학습반 월 일 이름 :



물건이나 사람을 세는 단위입니다. 읽고 써 보세요.



그루

그	루



척

척



자루

자	루



다스

다	스



병

병



단위 4

전주우전초등학교 개별학습반 월 일 이름 :



물건이나 사람을 세는 단위입니다. 읽고 써 보세요.



장

장



잔

잔



권

권



위치를 나타내는 말

전주우전초등학교 개별학습반 월 일 이름 :



위치를 나타내는 말입니다. 읽고 써 보세요.



안 에 주사위가 있습니다
밖 에 인형이 있습니다



위 에 과자가 있습니다
밑 에 강아지가 있습니다
옆 에 화분이 있습니다



앞 에 범희가 있습니다
뒤 에 나무가 있습니다

안			밖			위			밑	
옆			앞			뒤				



얼굴 그리기

전주우전초등학교 개별학습반 월 일 이름 :



친구의 얼굴이 없어요. 친구의 얼굴을 그려 주세요.





표정 그리기 1


전주우전초등학교 개별학습반 월 일 이름 :



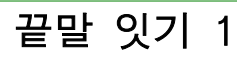
친구의 표정을 그려 보세요.



웃는 모습



우는 모습

[illegible]

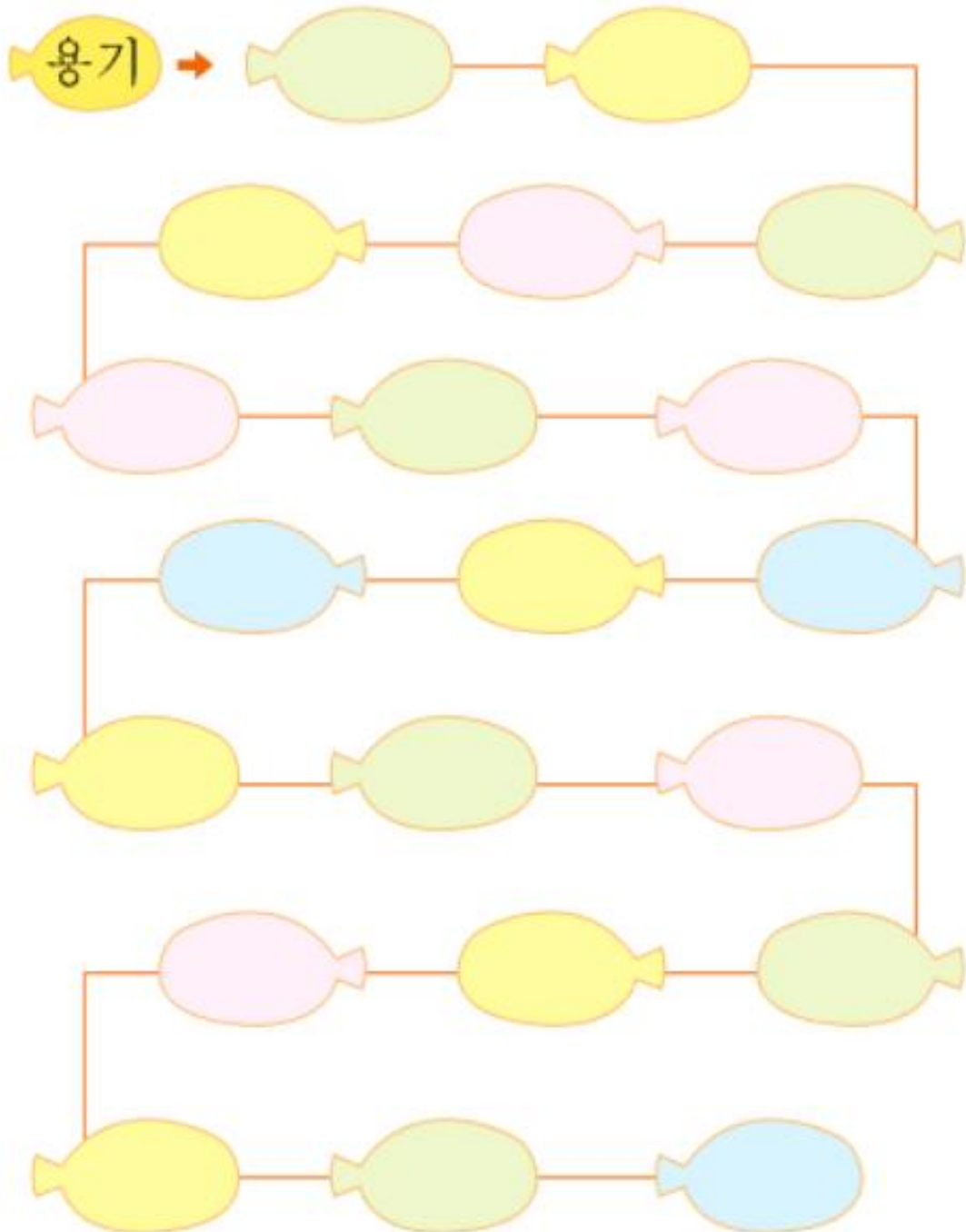


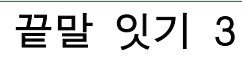
끝말 잇기 2

전주우전초등학교 개별학습반 월 일 이름 :

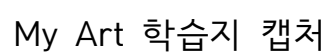


끝말 잇기를 해 보세요.





전주우전초등학교 개별학습반 월 일 이름 :





날말 완성하기 1

전주우전초등학교 개별학습반 월 일 이름 :



밑줄에 들어갈 말을 보기 안에서 찾아 써 보세요.



_____ 나비가 _____ 날아다닙니다.



_____ 거북이 _____ 기어 갑니다.



_____ 꽃들이 _____ 피었습니다.

보기

많은 엉금엉금 느린 예쁜 많이 훨훨



날말 완성하기 2

전주우전초등학교 개별학습반 월 일 이름 :



밑줄에 들어갈 말을 보기 안에서 찾아 써 보세요.



하마가 _____ 입을 벌립니다.



유리 창을 _____ 닫았습니다.



_____ 개미가 _____ 먹이를 나눕니다.

보 기

열심히 깨끗이 큰 부지런한



날말 완성하기 3

전주우전초등학교 개별학습반 월 일 이름 :



밑줄에 들어갈 말을 보기 안에서 찾아 써 보세요.



강아지 때문에 _____ 대고 있습니다.



감기에 걸려서 _____ 떨고 있습니다.



_____ 캥거루가 _____ 빛나는
구두를 신고 외출을 합니다.

보 기

반짝반짝 킁킁 멋쟁이 널널


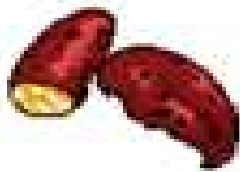


날말 퍼즐 1

전주우전초등학교 개별학습반 월 일 이름 :



날말 퍼즐입니다. 그림을 보고 빈칸에 맞는 글자를 써 넣으세요.





날말 퍼즐 2

전주우전초등학교 개별학습반 월 일 이름 :



날말 퍼즐입니다. 그림을 보고 빈칸에 맞는 글자를 써 넣으세요.



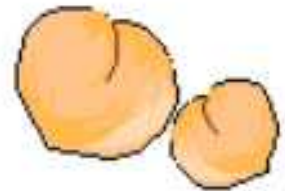


날말 퍼즐 3

전주우전초등학교 개별학습반 월 일 이름 :



날말 퍼즐입니다. 그림을 보고 빈칸에 맞는 글자를 써 넣으세요.





낱말 퍼즐 4

전주우전초등학교 개별학습반 월 일 이름 :



낱말 퍼즐입니다. 그림을 보고 빈칸에 맞는 글자를 써 넣으세요.

