

2학년

배움꾸러미

7



우전초등학교 2학년 반 번 ()

()의 배움 출석부

○ 2020.9.21.~2020.9.25.

시간 \ 요일	9.21.(월)	9.22.(화)	9.23.(수)	9.24.(목)	9.25.(금)
1교시					2학년 등교수업
2교시					2학년 등교수업
3교시					2학년 등교수업
4교시					2학년 등교수업
5교시					2학년 등교수업

♣ 출석 표시하기 또는 소감쓰기(예) 출석했어요, 다했어요, 재미있었다. 등)

2학년 온라인 수업 주간학습 계획

구분		9.21(월)	9.22(화)	9.23(수)	9.24(목)	9.25(금)
1교시	교과	국어	국어	국어	국어	
	학습 주제	알맞은 문장 부호를 사용해 인상 깊었던 일을 글로 쓰기	재미있는 말 찾기	흥내 내는 말을 넣어 짧은 글 쓰기	말의 재미를 느끼며 수수께끼 놀이 하기	등
	주요 활동	- 알맞은 문장 부호를 사용해 인상 깊었던 일을 글로 쓰기	- 재미있는 말 찾기	- 흥내 내는 말을 넣어 짧은 글 쓰기	- 말의 재미를 느끼며 수수께끼 놀이 하기	
	참고 자료	국어활동 15~17쪽, 국어 58~61쪽	국어 62~67쪽	국어 68~73쪽, 국어활동 20쪽	국어 74~77쪽, 국어활동 21쪽	
2교시	교과	수학	통합교과[가을]	수학	통합교과[가을]	
	학습 주제	2단 곱셈구구를 알아볼까요	물건 사세요	5단 곱셈구구를 알아볼까요	우리 동네를 소개해요	교
	주요 활동	- 2단 곱셈구구를 알아보기	- 장사하는 사람의 모습을 떠올리며 노래 부르기 - 배달놀이	- 5단 곱셈구구를 알아보기	- 우리 동네 소식지 만들기	
	참고 자료	수학 30~31쪽, 수학익힘 20~21쪽	가을 58~61쪽	수학 32~33쪽, 수학익힘 22~23쪽	가을 62~63쪽 색지, 가위, 그림 도구, 할핀 또는 고리	
3교시	교과	통합교과[가을]	통합교과[가을]	통합교과[가을]	통합교과[가을]	
	학습 주제	일노래 듣고 몸으로 표현하기	내가 할 수 있는 일 알아보기(1)	마음을 전해요	물건 사세요	수
	주요 활동	- 일노래 듣고 몸으로 표현하기	- 우리 동네를 위해 내가 할 수 있는 일 알아보기	- 우리 동네의 영웅	- 배달놀이	
	참고 자료	배움꾸러미	배움꾸러미	배움꾸러미, 색칠도구	배움꾸러미, 풀, 가위	
4교시	교과	통합교과[가을]	통합교과[가을]	통합교과[가을]	통합교과[가을]	
	학습 주제	직업 동화 읽기	내가 할 수 있는 일 알아보기(2)	마음을 전해요	우리 동네를 소개해요	업
	주요 활동	- 우리 동네 슈퍼맨 읽고 느낀 점 정리	- 우리 동네를 위한 실천활동	우리 동네 감사상	- 동네 소식지 만들기	
	참고 자료	배움꾸러미	배움꾸러미, 색칠도구	배움꾸러미	배움꾸러미	
5교시	교과	창의적 체험활동	창의적 체험활동		국어	
	학습 주제	창의 종이접기	나라 사랑		창의 글쓰기	일
	주요 활동	- 로켓 접어 로켓놀이하기	태극기 알아보기		- 주제 골라 글쓰기	
	참고 자료	배움꾸러미, 색종이, 주름빨대	배움꾸러미		배움꾸러미	

활동자료

1

통합[가을] 1. 동네 한 바퀴 (48~51쪽)

일노래 듣고 몸으로 표현하기

날짜

9월 21일



다양한 일노래를 들어보고 일하는 동작을 몸으로 표현해 봅시다.



멸치잡이 노래



방죽맥이 노래



들노래



이에도사나 노래

활동자료

2

통합[가을] 1. 동네 한 바퀴 (52~53쪽)

직업 동화 「우리 동네 슈퍼맨」

날짜

9월 21일



직업 동화 『우리 동네 슈퍼맨』(글 허은실, 그림 이고은/ 창비)을 읽어 보세요.

https://youtu.be/ccv96_Bmflk



[동화]우리 동네
슈퍼맨



영상을 보고 알게 된 것을 글이나 그림으로 정리해 보세요.(3가지 이상)



순서에 맞게 로켓을 접고, 주름빨대를 이용하여 날려봅시다.

<https://www.youtube.com/embed/MjFBAUC7DBA>

☆ 영상의 3분 30초부터 나오는 분홍색 로켓접기입니다. 앞부분의 로켓접기도 도전!



① 색종이를 반으로 접기	② 한 번 더 접어 정사각형 만들기	③ 화살표 속으로 손을 넣어서 한 면을 삼각형 만들기	
④ 뒤로 돌려서 같은 모양으로 접어주기.		⑤ 양쪽 변을 중앙으로 접어주기	⑥ 반대편도 똑같이 접어주기
⑦ 6번이 완성되면 선을 따라 한 번 더 중앙으로 접어주기		⑧ 7번에서 접은 모양에서 아래쪽을 표시된 선처럼 반으로 접어주기	
⑨ 완성된 로켓의 밑 부분을 벌려 세워보기		⑩ 완성된 로켓의 밑에 주름 빨대의 짧은 쪽을 꽂고 입으로 불어서 발사시키기	



살기 좋은 동네를 만드는 사람들의 모습을 살펴봅시다.



환경정화활동



농촌일손돕기



동네 지킴이 활동



아름다운 동네 가꾸기



우리 동네를 위해 내가 할 수 있는 일이 무엇인지 생각해봅시다.

내가 할 수 있는 일	
준비물	



우리동네를 위한 실천활동을 떠올려보며 색칠해 봅시다.



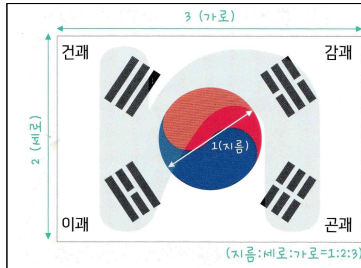
잘함: 보통:



「태극기 다는 날」 동화를 보고 태극기에 대해 알아보시다.

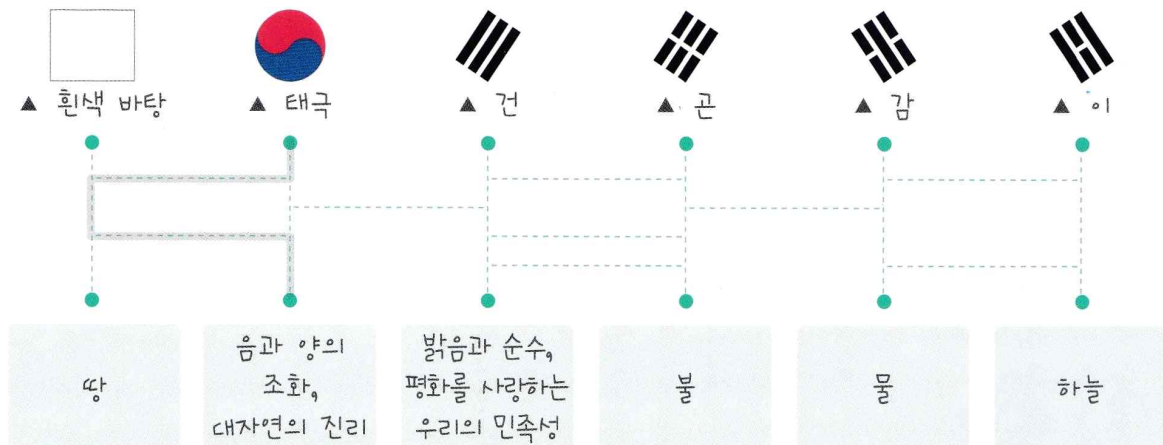
태극기 다는 날

<https://youtu.be/YqHzXy41zaE>



- ① 태극의 윗부분은 하늘에 떠 있는 태양을 생각하면서 빨간색을 기억하면 됩니다.
 - ② 4괘의 모양을 잘 살펴보면 막대 모양이 3개, 4개, 5개, 6개로 모두 다르게 생겼어요.
 - ③ 영어 'n'자 모양으로 순서대로 나열해 주면 됩니다.
- ★태극기를 그릴 때에는 바탕과 태극, 4괘의 크기와 위치에도 정확한 비율이 있다는 사실을 기억하세요.

▶태극기에 담긴 의미를 알아보세요.



▶태극기는 언제 달까요? ▶집 밖에서 보아 대문의 왼쪽이나 중앙에 게양해요.

기쁨을 표시하는 날	슬픔을 표시하는 날
<div>삼 일 설 (3.1) 人 0 ㅈ</div> <div></div> <div>(7.17) ㅈ ㅎ ㅈ</div> <div></div> <div>(8.15) ㄱ ㅅ ㅈ</div> <div></div> <div>(10.1) ㄱ ㄱ 0 ㄴ</div> <div></div> <div>(10.3) ㄱ ㅈ ㅈ ▶</div> <div></div> <div>(10.9) ㅎ ㄱ ㄴ</div>	<div></div> <div>(6.6) ㅎ ㅈ 0</div> <div>국가장 기간 등</div> <div> <p>국경일 및 기념일: 깃봉과 깃면의 사이를 떼지 않고 답니다.</p> </div> <div> <p>슬픔을 표시하는 날: 깃면의 너비(세로)만큼 내려 답니다.</p> </div>

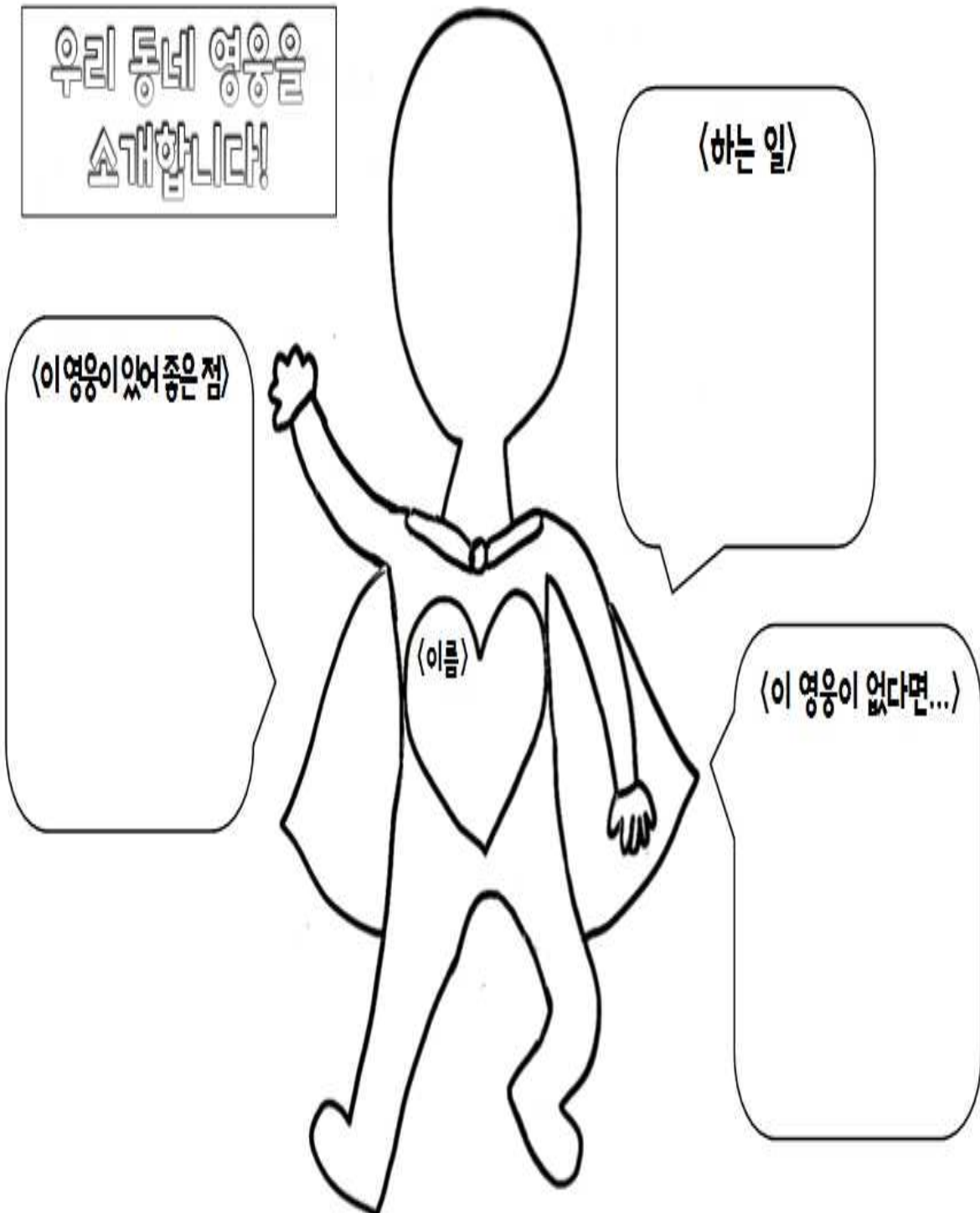
우리 동네의 영웅

준비물

색연필, 싸인펜



우리 동네의 영웅을 찾아봅시다. 내용을 적고 멋지게 색칠도 해주세요.



우리 동네 감사상



우리 동네를 위해 애쓰시는 고마운 분에게 드리고 싶은 상장을 만들어 보세요.

우리 동네 감사상

직업이름: _____

2020년 ____ 월 ____ 일

2학년 ____ 반 _____ 드림

준비물

풀, 가위



다음 물건이 필요한 알맞은 장소를 찾아 붙여 주세요.

<p>꽃집</p>	<p>분식점</p>
<p>물건 붙이는 곳</p>	<p>물건 붙이는 곳</p>
<p>미용실</p>	<p>병원</p>
<p>물건 붙이는 곳</p>	<p>물건 붙이는 곳</p>



동네 소식지 만들기



우리 동네 소식을 만들어 봅시다.

- 우리 동네에 있는 장소(도서관, 병원, 상점 등), 축제, 사람 등 소개하고 싶은 것을 정해요.
- 제목(우리 동네에 놀러오세요, 우리 동네 자랑거리 등)을 쓰고 우리 동네 소식을 글과 그림으로 나타내 보세요.



아래의 주제 중 마음에 드는 한 가지 주제를 골라 글쓰기를 해 봅니다.

번호	주제(제목)	들어갈 내용
1	나의 소중한 친구	나의 소중한 친구에 대해서 적어요. 누구인지, 무엇을 좋아하는지, 어떤 성격인지, 언제부터 소중한 친구라고 생각했는지, 함께한 추억은 무엇이 있는지, 친구에게 하고 싶은 말을 적어요.
2	나의 소원 세 가지	만약 '알라딘'에 나온 램프의 요정 '지니'가 여러분의 소원 세 가지를 들어준다면, 어떤 소원을 이루고 싶은지 자세하게 적고 그 이유를 적어보세요. 단! 소원을 늘리는 소원은 안 됩니다.
3	가족을 웃게 했어요.	이 주제로 글쓰기를 선택한다면, 실제로 집안일을 돕거나 칭찬하기, 재미있는 이야기하기, 안마하기 등 다양한 방법으로 우리 가족을 웃게 만들어보세요. 그리고 어떤 방법을 써서 우리 가족을 웃게 했는지, 내 기분은 어떤지 써 주세요.
4	나에게 100만원이 생긴다면	어느 날 갑자기 100만원이 생겼습니다. 부모님이나 다른 사람에게 줄 수 없고, 100만원은 모두 사거나, 먹거나, 어딜 가는데 써야 합니다. 100만원으로 여러분은 무엇을 할까요?
5	내가 꿈꾸는 내 모습	나의 성격, 잘하는 것, 습관, 외모를 모두 내 마음대로 바꿀 수 있다면 무엇을 어떻게 바꾸고 싶은지, 또 그렇게 바뀌면 주변 사람들과 나의 관계는 어떻게 달라질 지 적어보세요.
6	코로나가 사라진다면!	코로나19로 인해 할 수 없게 된 것들이 많아져서 속상한 친구들은 코로나가 사라진다면 무엇을 하고 싶은지 적어보세요. 코로나가 없어진 세상, 제일 하고 싶은 것은 무엇인가요?

내가 선택한 주제	

2020년 9월 일()

[자유 공간]

내 마음을 그림으로 그려보아요.



[자유 공간]

내 마음을 그림으로 그려보아요.

**“코로나19 예방하는
깨끗한 손씻기를
실천해요”**