

2학년

배움꾸러미

12



우전초등학교 2학년 반 번 ()

배움 출석부

○ 2020.12.21.~2020.12.24.

시간 \ 요일	12.21(월)	12.22.(화)	12.23.(수)	12.24.(목)
1교시				
2교시				
3교시				
4교시				
5교시				

○ 2020.12.28.~2020.12.30.

시간 \ 요일	12.28(월)	12.29(화)	12.30.(수)
1교시	2학년 등교수업	2학년 등교수업	
2교시	2학년 등교수업	2학년 등교수업	
3교시	2학년 등교수업	2학년 등교수업	
4교시	2학년 등교수업	2학년 등교수업	
5교시	2학년 등교수업	2학년 등교수업	

♣ 출석 표시하기 또는 소감쓰기(예) 출석했어요, 다했어요, 재미있었다. 등)

2학년 온라인 수업 주간학습 계획

구분		12.21(월)	12.22(화)	12.23(수)	12.24(목)
1교시	교과	국어	국어	국어	국어
	단원	칭찬 쪽지 쓰기	인물의 말과 행동 표현하기	표현 방법을 생각하며 인형극 보기	인물의 말과 행동 표현하기
	학습 주제	- 칭찬 쪽지 쓰기 - 고운 말 알아보기	- 인물의 말과 행동 표현하기	- 표현 방법을 생각하며 인형극 보기	- 인물의 말과 행동 표현하기 - 인형극 「피노키오」의 뒷부분 읽기
	참고 자료	국어 268~271쪽, 국어활동 85쪽	국어 272~277쪽	국어 278~280쪽	국어 281~287쪽
2교시	교과	수학	통합교과[겨울]_슬	수학	통합교과[겨울]_즐
	단원	무늬에서 규칙을 찾아볼까요(2)	식물의 겨울나기	쌀은 모양에서 규칙을 찾아볼까요	어떤 새를 만날 수 있을까
	학습 주제	- 무늬에서 규칙을 찾아볼까요(2)	- '봄을 기다리며' 노래 부르기 - 겨울철 식물을 보호하는 방법 알기	- 쌀은 모양에서 규칙을 찾아볼까요 - 놀이 수학(규칙 만들기 놀이를 해 볼까요)	- 여름과 겨울에 볼 수 있는 새 알아보기 - 종이새 만들어 날리기
	참고 자료	수학 132~133쪽, 수학익힘 88~89쪽	겨울 130~135쪽	수학 134~137쪽, 수학익힘 90~91쪽	겨울 138~143쪽 색종이
3교시	교과	국어	국어	국어	국어
	단원	칭찬 쪽지 주고받기	인물의 말과 행동 표현하기	받아쓰기 연습	인물의 말을 실감나게 표현하기
	학습 주제	-칭찬 쪽지 주고 받는 활동하기	-인물의 말과 행동 표현하기	-받아쓰기 연습하기	-인물의 말을 실감나게 표현하기
	참고 자료	배움꾸러미1	배움꾸러미1	배움꾸러미1	배움꾸러미1
4교시	교과	국어	통합교과[겨울]_즐	수학	통합교과[겨울]_슬
	단원	들으면 기분 좋은 말	식물의 겨울나기1	쌀은 모양에서 규칙 찾기	나는 누구일까요
	학습 주제	-들으면 기분 좋은 말을 주고받기	-식물의 겨울나기 모습 활동하기	-쌀은 모양에서 규칙 찾기	-나는 누구일까요 놀이하기
	참고 자료	배움꾸러미2	배움꾸러미2	배움꾸러미2	배움꾸러미2
5교시	교과	창체(동)	통합교과[겨울]_바		
	단원	종이접기	식물의 겨울나기2		
	학습 주제	-신타 종이접기	-식물을 보호하는 다짐을 해보기		
	참고 자료	배움꾸러미3 색종이	배움꾸러미3		

2학년 온라인 수업 주간학습 계획

구분		12.28.(월)	12.29.(화)	12.30(수)
1교시	교과	2학년 등교 수업일	2학년 등교 수업일	국어
	단원			인물의 말과 행동을 실감 나게 표현할 수 있는지 확인하기
	학습 주제			- 인물의 말과 행동을 실감 나게 표현할 수 있는지 확인하기
	참고 자료			국어활동 86~92쪽
2교시	교과			수학
	단원			얼마나 알고 있나요
	학습 주제			- 얼마나 알고 있나요 - 탐구 수학(색종이로 무늬를 꾸며 볼까요) - 수학으로 세상 보기
	참고 자료			수학 140~145쪽 연필, 양면 색종이 1장, 가위, 풀
3교시	교과			통합교과[겨울] 슬
	단원			나는 겨울을 어떻게 보낼까
	학습 주제			-나는 겨울을 어떻게 보낼지 알아보기
	참고 자료			배움꾸러미1
4교시	교과			창체(자)
	단원			방학계획을 세워요
	학습 주제			-겨울 방학 생활계획표를 만들기
	참고 자료			배움꾸러미2
5교시	교과			
	단원			
	학습 주제			
	참고 자료			



칭찬하는 말과 자신감을 주는 말에는 이런 말들이 있습니다.

친구를 칭찬하는 말들~

친구를 잘 도와주어요.
옷을 깔끔하게 입고 다녀요.
달리기를 잘해요.
친구가 다투면 말려요.
친구들을 화해시키려 노력했어요.
수학문제를 잘 풀어요.
발표를 잘해요.
노래를 잘 불러요.
그림을 잘 그려요.
눈이 크고 예뻐요.



http://sungmi.org/xe/thanks_01/54974

한국교육개발원

자신감을 주는 말과 행동

내가 보건실 같이
가 줄게.

너의 부탁이라면
들어줄게.

넌 달리기를 참
잘하는구나.

나랑 같이
딱궁아자.

모르는 문제
내가 도와줄게.

내가
곁에있어줄게.

왜 그래?
너 무슨 일 있니?

임내! 다음엔 잘
알 수 있을 거야.

지우개를
안가져왔구나.
내가 빌려줄게.

오늘 집에 갈 때
함께 갈까?



국어 교과서 붙임3 칭찬 쪽지 주고받기를 한 후 내가 받은
칭찬쪽지를 붙여봅시다.



들으면 더 기분 좋은 말에 동그라미 해보세요.

밥 먹으면서 찹찹 소리를 내면
식사 예절을 모르는 사람이야.
()

찹찹 소리를 내지 않고 밥 먹는
사람은 식사 예절이 좋은 사람이라.
()

책을 안 읽는 사람은
아무것도 모르는 바보가 된단다.
()

책을 많이 읽는 사람은
많은 것을 아는 사람이 된단다.
()

심부름을 잘 하는 사람은
가족을 사랑하는 사람이라.
()

심부름을 잘 하지 않으면
나쁜 사람이야.
()

부를 때 대답을 안 하면
얄미운 사람이야.
()

부를 때 대답을 잘 하면
엄마가 아주 기분이 좋단다.
()



우리 가족이 주고받는 말 중에서 상대방의 기분을 상하게 하는
말이 있다면 적어보고 어떻게 바꾸어 말하면 좋을지 적어보세요.





내가 하는 말 중에서 상대방의 기분을 나쁘게 하는 말에는 어떤 것들이 있는지 적어보고, 어떻게 바꾸어 말하면 좋을지 적어보세요.

	→	
--	---	--

	→	
--	---	--

- 말과 관련된 속담이나 명언 -

- 가는 말이 고와야 오는 말이 곱다.
- 발 없는 말이 천 리 간다.
- 말이 씨가 된다.
- 한마디의 친절한 말이 상대방의 하루를 바꿀 수 있다.
- 말이 입힌 상처는 칼이 입힌 상처보다 깊다.

- 호랑이도 제 말 하면 온다.
- 낮말은 새가 듣고 밤말은 쥐가 듣는다.
- 험담은 세 사람을 죽인다. 말하는 자, 험담의 대상, 듣는 자
- 앞에서 할 수 없는 말이라면, 뒤에서도 하지 마라.
- 인간은 입이 하나이고, 귀가 둘이 있다.
말하기보다 듣기를 두 배 더 하라는 뜻이다.

활동자료

3

창의적 체험활동

종이접기

날짜

12월 21일

준비물

색종이 1장, 싸인펜



영상을 참고하여 산타 종이접기를 해봅시다.

	 http://reurl.kr/4B3D89FAWT
--	--




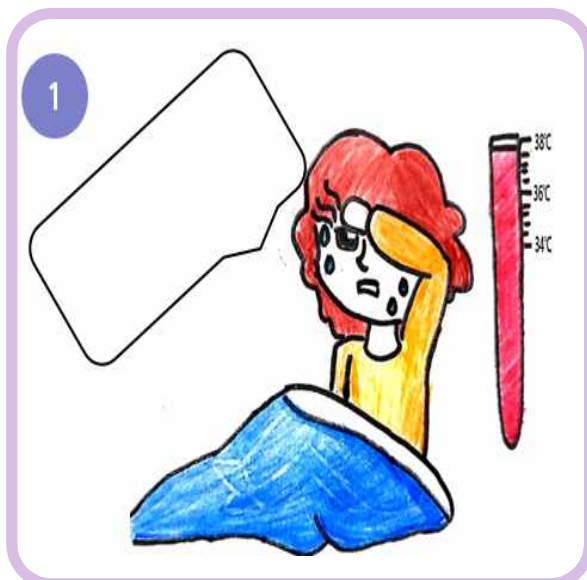
올해 내가 했던 착한 일은 무엇인가요?



산타 종이접기를 붙이고 크리스마스에 받고 싶은 선물을 적어봅시다.



그림 속 장면이 어떤 상황일지 상상하며 말풍선 안에 어울리는 말을 넣어 봅시다.



장면에 알맞은 말과 행동을 하며 실감 나게 표현해 봅시다.



식물의 겨울나기 모습을 생각하며 '겨울나무' 노래를 들어 봅시다.

<https://www.youtube.com/watch?v=PZdVLQOwB0c>



겨울눈 모습을 상상하여 흉내내어 봅시다.



겨울과 관련된 <겨울나무> 동요도 불러 봅시다..

나 평 무생 야 나 무 야 - 겨울 나 무 야 -
눈 - 쌓 인 응 달 에 외 로 이 - 서 서 -
아 - 무 도 찾 지 않 는 추 운 겨 울 을 -
바 람 따 라 휘 파 람 만 불 - 고 있 - 는 나 -
나 - 무 는 휘 파 람 만 불 - 고 있 - 구 나 -



겨울철 식물을 보호하기 위해 내가 할 수 있는 일을 적어봅시다.



식물의 겨울나기를 배우며 알게 된 점을 적어봅시다.



겨울철 식물을 보호하기 위한 나의 다짐을 세 가지 적어봅시다.

나 _____은(는) 겨울철 식물을 보호하기 위해
다음 세 가지 일을 하겠다고 약속합니다.

하나, _____

둘, _____

셋, _____

받아쓰기 연습

* 띄어쓰기와 맞춤법에 유의하여 글자를 바르게 쓰기

15회 [11. 실감 나게 표현해요]	
1	가마솥에 팔죽을 팔팔 끓이면서
2	폴짝폴짝 통통 뛰면서
3	뭇 때문에 우는 거유?
4	호랑이가 꿀꺽 잡아먹는다니
5	아궁이 속에 쫙 숨었어.
6	후루룩 먹고는 흙덩이 속에
7	멍석이 데굴데굴 척척 굴러왔어.
8	경증경증 경충 달려와서
9	불 앞에 쪼그리고 앉았어.
10	겹질을 뽕 터뜨리며 뛰어올라

* 바른 글씨로 정성껏 써 봅시다. (소리내어 읽으면서 써요)

1

2

3

4

5

6

7


8

9

10



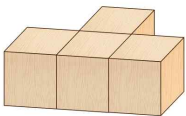
[1~4] 쌓기나무를 쌓은 규칙을 찾아봅시다.



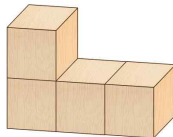
① 다음에 이어질 모양의 쌓기나무를 찾아보세요.

()

①



②




③



④



⑤



② 쌓은 규칙을 말해 보세요.

규칙

③ 쌓기나무를 2층으로 쌓은 모양에서 쌓기나무는 몇 개일까요?

()개

④ 쌓기나무를 5층으로 쌓은 모양에서 쌓기나무는 몇 개일까요?

()개

장면에 알맞은 말과 행동을 하며 실감 나게 표현해 봅시다.



<나는 누구일까요?> 놀이를 해 봅시다.

- 1) 나는 1년 내내 볼 수 있는 새입니다.
- 2) 어깨와 배, 허리는 흰색이고, 머리에서 등까지 검은색이에요
- 3) 나는 곤충, 열매, 곡물, 감자, 고구마 등 뭐든 잘 먹어요.
- 4) 까마귀보다 조금 작고 꼬리가 길어요.
- 5) 아침에 내가 울면 좋은 소식을 전해준다고 믿어요.
설날 노래에 나와요. ○○,○○설날은 어저께고요~

정답 :

--	--

- 1) 나는 겨울에 볼 수 있는 대표적인 새입니다.
- 2) 수컷은 머리와 목이 녹색이고, 목에 흰색 가는 줄이 있고, 부리가 노란색이에요.
- 3) 하늘에 브이(V)자 모양을 이루며 날아요.
- 4) 집오리랑 사촌이에요.
- 5) ‘마당을 나온 암탉’ 동화에 아들 초록이로 나와요.

정답 :

--	--	--	--



아래 사진에서 9개를 골라 적고, 빙고 게임을 해 봅시다.

			
고니(백조)	까치	청둥오리	흰뺨검둥오리
			
노랑할미새	딱새	물총새	참새
			
백로	원앙	해오라기	따오기



겨울 방학 동안 배우고 싶거나 하고 싶은 것을 적어 봅시다.




배우고 싶거나 하고 싶은 것의 순위도 정하고 까닭도 써 봅시다.

순위	배우고 싶거나 하고 싶은 것	까닭
1		
2		
3		
4		
5		



겨울 방학 동안 나의 하루 생활계획표를 만들어 봅시다.





()의 신나는 겨울방학♪

1. 겨울방학 달력

일	월	화	수	목	금	토	<div>겨울방학에 ♡ 하고 싶은 일 ♡</div>
27	28	29	30 방학식	31	1/1 새해첫날	2	
3	4	5	6	7	8	9	
10	11	12	13	14	15	16	
17	18	19	20	21	22	23	
24	25	26	27	28 개학식	29	30	

2. 겨울방학 실천 목표



보충하고 싶은 공부

(예) 문제집 하루에 3장씩 풀기

-
-



해야 할 일

(예) 일주일 한번 내 방 청소하기

-
-



운동 계획

- 줄넘기 ()번 하기
-



독서 계획

- 하루에 책 ()권 이상 읽기
-



계획대로 실천하였는지 스스로 확인해 봅시다.

스스로 지킬 일	실천한 날짜						
1.	/	/	/	/	/	/	/
	/	/	/	/	/	/	/
2.	/	/	/	/	/	/	/
	/	/	/	/	/	/	/
3.	/	/	/	/	/	/	/
	/	/	/	/	/	/	/
4.	/	/	/	/	/	/	/
	/	/	/	/	/	/	/
5.	/	/	/	/	/	/	/
	/	/	/	/	/	/	/

년 월 일()

[자유 공간]

**“코로나19 예방하는
깨끗한 손씻기를
실천해요”**