

## < 전북e스쿨 활용안내\_교사용 >

### 1. 전북e스쿨 (e학습터) 접속 주소

- http://eschool.jbedu.kr
- www.e학습터.net
- http://cls.edunet.net

### 2. 회원가입은 어디서 하나요?

- 전북e스쿨(e학습터) 접속-> “e학습터로그인”클릭 -> 하단 “에듀넷회원가입” 클릭

### 3. 학생의 회원가입이 어려운 경우 교사의 지원방법 (교사발급계정)

#### ① 교사발급계정란?

에듀넷 가입이 어려운 학생들을 대상으로 학급운영 선생님께서 임시로 1년간 사용가능한 아이디를 발급해주는 기능입니다.

- 교사의 소속학교정보를 기준으로 발급되므로 교사의 소속정보 확인은 필수!
- 발급된 아이디는 모든 학급 사용 가능! ( 단, 에듀넷 서비스는 사용불가)
- 사용가능기간: 발급년도 다음해 2.28 (예:2020년 생성시 2021.02.28.)

#### ② 교사발급계정 생성방법

- 전체메뉴 - 나의학급 - 개설된학급 - 교사발급계정관리 - 계정생성



홈 > 나의학급 > 개설된학급

번호	학급명	학습기간	승인대기	학급인원	부담임	수강취소	정보수정
9	상담생들의 모임터	2018-09-02 ~ 2019-01-31	0	16	0	0	⚙
8	초등역사	2018-08-02 ~ 2019-02-01	0	48	0	0	⚙
7	중학교 역사	2018-07-31 ~ 2019-02-01	0	12	0	1	⚙

<input type="checkbox"/>	번호	학교	학급명	ID	닉네임	학교급	학년	정보수정
--------------------------	----	----	-----	----	-----	-----	----	------

+ 계정생성
비밀번호초기화
정보수정
- 계정삭제

### e학습터 교사발급계정 안내

e학습터는 만14세 미만 학생의 원활한 교실 수업지원을 위하여 교사가 발급하는 계정을 제공하고 있습니다. 이를 위해서는 **개인정보보호법(제22조 제6항)에 따라 만14세 미만 아동의 개인정보 수집을 위하여 법정대리인(보호자)의 동의를 받고** **있사오니, 아래 첨부된 양식을 이용하여 법정대리인 동의 후** 이용해 주시기 바랍니다.

**정보통신망법 개정 안내(시행일 : 2019.06.25)**

정보통신망법 제31조 1항에 따라 법정대리인의 동의를 아래의 방법으로 반드시 준수해야 합니다.

"동의 내용이 적힌 서면을 법정대리인에게 직접 발급하거나, 우편 또는 팩스를 통하여 전달하고 법정대리인이 동의 내용에 대하여 서명날인 후 제출받음."

이를 어겼을 시 **법 제71조 제1항에 따라 5년 이하 징역 또는 5천만원 이하 벌금**이 부과될 수 있습니다. 해당 내용을 확인하고 준수 후 계정을 발급해 주세요.

교사발급계정 개인정보 수집 이용 동의서 양식(다운로드)

위 사항을 확인 하였습니다 ☐

- 개인정보 수집 동의를 다운로드 받아 보호자 서명 받은 후 보관

### 발급화면만들기 화면

교사발급계정 만들기

**일괄생성**

① 학급: [특강]스마트드론

② 학교급: 중학교

③ 생성 ID 개수: 2

④ 학년: 1학년

교사발급계정 명칭: c + 고유번호 예시 c0000001 c0000020

유효기간: 2021-02-28

**개별생성**

\*비밀번호는 ID와 동일하게 생성됩니다.

생성
취소

### 방법안내

< 일괄생성 >

- 아이디를 사용할 학급선택
- 학교급 선택
- 필요 아이디갯수 지정  
( 불필요한 아이디 생성은 자제)
- 학년 선택

- 아이디는 일정형식에 의해 자동부여

- 매년 2월 28일 종료 됩니다.

교사발급계정 만들기

**일괄생성**

① 학급: [특강]스마트드론

② 학교급: 중학교

③ ID: abcd1234

④ 닉네임: 김제니

⑤ 학년: 2학년

유효기간: 2021-02-28

**개별생성**

아이디 중복 확인

\* 4~12자의 영문소문자 또는 영문소문자 + 숫자를 입력해 주세요.

\*비밀번호는 ID와 동일하게 생성됩니다.

생성
취소

< 개별생성 >

- 아이디를 사용할 학급선택
- 학교급 선택
- 사용할 아이디입력후 조회
- 닉네임(학생이름입력)

- 매년 2월 28일 종료 됩니다.

※ 교사발급계정 학생의 소속은 발급자인 교사의 학교정보를 반영하여 발급됩니다.  
계정발급 전 교사본인의 소속을 꼭 확인하시기 바랍니다.

③ 잘못 생성한 계정삭제, 비밀번호 초기화 및 학생 이름 변경(정보수정)가능

- 개설된학급-교사발급계정관리-비밀번호초기화/정보수정/계정삭제


※ **닉네임은 실명**으로 설정필수. (우수학생 선정시 실명미확인 시 제외처리 됨.)

<input type="checkbox"/>	번호	학교	학급명	ID	닉네임	학교급	학년	정보수정
<input checked="" type="checkbox"/>	10	전주동중학교	1-1	b0218736	b0218736	중학교	2학년	⚙

+ 계정생성
비밀번호초기화
정보수정
- 계정삭제

④ 학생 로그인 방법

- "발급계정"클릭 - 아이디/비밀번호 입력



**에듀넷ID로 로그인!**

클릭!


**발급계정**

선생님이 만...

로그인!

클릭!

에듀넷 소셜ID로 로그인



클릭!

☐ ID 기억하기

c000034|

.....

**로그인**

에듀넷 아이디 찾기

에듀넷 비밀번호 찾기

에듀넷 회원가입

## [ 학급개설 하기 ]

### 1. 학급개설 방법

- 전체메뉴 - 나의학급 - 학급개설 - 학급개설신청 클릭

① 학급명: 교사 자율설정

② 학기/수강신청/운영기간: 전체학급 운영의 일관성을 위해 기본설정 유지

③ 승인방법: 전라북도 전체 학생대상 학급(자동승인 권장)

본인 학급아이들만 대상인경우(수동승인권장-개설된학급-승인대기-승인)

④ 대상학교

- 내학교: 에듀넷에 저장된 본인 학교 자동지정

(교사의 소속정보와 학생의 소속정보 일치해야 수강신청가능, **개설전 소속정보 확인**)

- 특정학교 : 학교를 지정 설정

⑤ 이수기준/이수유형: 이수기준은 교사의 자율이나 학생들의 원활한 이수를 위해  
높지 않게 설정합니다. 이수 유형역시 "**둘 중 하나 충족**"으로 설정 (자율항목)

- 평가점수 채점방식 : 자율

⑥ 부담임지정 : 학급을 함께 운영할 교사를 추가합니다. (지정/미지정으로 선택가능)

- 학급운영교사와 동일권한으로 학급접속가능(우수교사 선정시 배제)

## [ 학급강좌 연결하기 ]

1. 전체메뉴 - 학급관리 - 강좌관리 - 강좌등록 - 강좌명/강좌설명 작성 후 등록

- \* 학기로 강좌를 만드는 경우: 단원별로 주제가 등록되지 않아 단원구분이 어려움.
- \* 단원별로 강좌를 만드는 경우: 단원별이라 학습자 관점에서 학습시 접근이 쉬움.  
단, 교사가 단원별로 일일이 구성해야함.
- \* 우수학생 선정시 기준이되는 **30주제 이상으로 구성을 권장합니다.**


2. 주제목차관리 클릭

3. 주제추가하기 클릭

- ① 주제 일괄등록: 단원별로 선택하여 전체등록 (주로 사용)
- ② 주제 선택등록: 단원 안에 있는 각 주제들을 보고 주제를 직접 선택하여 등록  
과목을 섞어 강좌를 구성할 수 있어 주제통합학습/융합교육용 강좌 구성시 활용가능
- ③ 공개강좌 주제등록 : 타교사가 공유해놓은 공개강좌를 내 강좌로 추가합니다.
- ④ 즐겨찾기 주제등록 : 학습자료검색에서 즐겨찾기로 등록한 주제를 강좌로 등록

- ⑤ 사용자 주제등록 : e학습터 내에 올려진 표준과정콘텐츠만으로 부족할 경우 사용
- 파일업로드:본인이 가지고 있는 자료 (동영상, 사진, 문서)를 강좌로 등록
  - 에듀넷, 유튜브자료를 강좌로 등록/ 외부URL을 강좌로등록

홈 > 학급관리 > 강좌관리 > 주제목차관리

순서	주제명	표시순서	주제관리	보조자료 추가
 해당 데이터가 없습니다.				
				<div> <div>돌아가기</div> <div>+ 주제 추가하기</div> </div> <div> <div>1 주제 일괄등록</div> <div>2 주제 선택등록</div> <div>3 공개강좌 주제등록</div> <div>4 즐겨찾기 주제등록</div> <div>5 사용자 주제등록</div> </div>

4. 표준강좌가져오기 화면 -교육과정/ 학교급/과목을 검색하여 등록합니다.

**표준강좌가져오기**

구분	학교급	학년	학기	과목
2009 개정교육과정	전체	3학년	전체	읽기, 쓰기, 셈하기
2015 개정 교육과정	초등학교	4학년	공통	국어
	중학교	5학년		수학
	공통	6학년		영어
		기초튼튼		

표준강좌 ▼ 검색어 입력 검색

선택	강좌명	주제수	보조자료수	교수학습자료 공개여부
<input checked="" type="checkbox"/>	1. Fun land	9	0 살펴보기	<input checked="" type="checkbox"/>
<input checked="" type="checkbox"/>	2. Super Power Land	9	0 살펴보기	<input type="checkbox"/>
<input checked="" type="checkbox"/>	3. Talk Talk Land	9	0 살펴보기	<input type="checkbox"/>

1

강좌 등록 닫기

※ 교수학습자료 공개여부: "보조자료수 살펴보기"를 클릭하여 미리보기 한 후 학급에 교수학습자료로 사용할지 여부 체크(해당자료는 시스템내 탑재되어있음)

## [참고하기]

### 1. 사용자 주제등록 사용하기

- 파일업로드 : 본인이 가지고 있는 자료 (동영상, 사진, 문서)를 강좌로 등록
- 에듀넷/유튜브 /외부URL 을 강좌로 등록
- 경로 : 강좌관리-강좌등록후-주제목차관리-사용자주제등록

홈 > 학급관리 > 강좌관리


강좌관리    공개강좌관리    학생강좌관리

학급선택 테스트

표시순서	강좌명	주제목차수	주제목차관리	공개강좌등록	수정/삭제
0	초3국어 1학기	35개	<b>목차관리</b>	공개강좌 등록	수정    삭제

+ 강좌등록    표시순서변경    강좌복사

홈 > 학급관리 > 강좌관리 > 주제목차관리

순서	주제명	표시순서	주제관리	보조자료 추가
 해당 데이터가 없습니다.				

돌아가기    + 주제 추가하기

- 주제 알람등록
- 주제 선택등록
- 공개강좌 주제등록
- 즐거찾기 주제등록
- 사용자 주제등록**

주제명 등록

주제명 1단원

등록    닫기

주제관리

돌아가기    + 주제 추가하기

- 주제 알람등록
- 주제 선택등록
- 공개강좌 주제등록
- 즐거찾기 주제등록
- 사용자 주제등록

홈 > 학급관리 > 강좌관리 > 주제목차관리

순서	주제명	표시순서	주제관리	보조자료 추가
1	1단원	1	<b>수정</b> 삭제	0 ✓

돌아가기    표시순서변경    + 주제 추가하기

주제명 1단원    수정

해당 데이터가 없습니다.

☒ 사용자 콘텐츠 추가    돌아가기

① 파일업로드 (학습횟수, 학습시간, 진도율 체크가능)

※ 동영상 규격: 코덱 H.264, MP4형식 / 300MB까지 가능  
이미지 형식의 썸네일은 필수항목입니다.

사용자 주제등록

✕

학습요소제목

삼국통일

콘텐츠 종류

☒ 파일업로드
☐ 에듀넷/YOUTUBE
☐ 외부 URL

\* 파일 : MP4, MP3, 워드, 한글, PPT, SWF(파일 용량은 300MB를 넘을 수 없습니다.)

\* 썸네일 : 1024x768 사이즈의 이미지 파일만 가능(JPG, PNG, GIF등)

동영상

▼

파일명

한국사(초)\_12후삼국통일.mp4

파일업로드

썸네일

슬라이드12.JPG

파일업로드

등록

취소

② 에듀넷/YOUTUBE 자료등록 (학습횟수, 진도율 체크가능/학습시간체크불가)

- 자료검색 클릭 - 검색어 입력후 검색- 하단에 검색된 자료 선택

사용자 주제등록

✕

학습요소제목

콘텐츠 종류

☐ 파일업로드
☒ 에듀넷/YOUTUBE
☐ 외부 URL

자료검색

등록

취소

- 8 -





<b>사용자 주제등록</b>		
학습요소제목	<input type="text" value="감염병 예방"/>	
콘텐츠 종류	<input type="radio"/> 파일업로드 <input type="radio"/> 에듀넷 / YOUTUBE <input checked="" type="radio"/> 외부 URL	
* 썸네일 : 1024x768 사이즈의 이미지 파일만 가능(JPG, PNG, GIF등)		
외부 URL	<input type="text" value="http://vod.jbedu.kr/vodMedia/updateVodMediaView.do?pageIndex=1&amp;agent=PC&amp;ocode=2"/>	
썸네일	<input type="text" value="감염병예방교육_초고.png"/>	<input type="button" value="파일업로드"/>
<input type="button" value="등록"/> <input type="button" value="취소"/>		

- 강좌구성 후 내가 등록한 강좌를 공개강좌로 등록해 타교사들과 공유
- 경로 : 강좌관리 화면

– 10 –

[ 전북e스쿨(e학습터)제공 콘텐츠 ]

1. 표준과정 콘텐츠 제공내역

- 탑재경로 : 강좌관리-주제목차관리

2015개정교육과정

구분	초1,2학년	초3~6학년	중1학년	중2학년	중3학년
기초학력	기초 튼튼 학습(국,수,사/3R'S)				
교과목	국, 수, 통합 ( 봄, 여름, 가을, 겨울 )	국, 사, 수, 과, 영	국, 사, 수, 과, 영		
평가문항	-	국, 사, 수, 과, 영	사, 수, 과		

※ 중학교 국어/영어 교과는 출판사별 내용(지문)특성을 고려하여야하므로 평가문항 미개발

※ 중학교 사회1,2 과목은 중학교 1학년, 2학년 사회에 동일하게 탑재됨

※ 초등1,2학년 콘텐츠는 신규개발 ( 2020년 3월 1학기제공, 8월 2학기분 순차적 탑재)

2. 추천 공개강좌 콘텐츠

- 타교사가 공유해놓은 콘텐츠 (표준과정, 개인자료탑재, 외부URL연결구성자료 등)

- 탑재경로 :

강좌관리-주제목차관리-공개강좌주제등록-2015교육과정-공통(학교급/학년/학기)-시도특화콘텐츠

2020.2월기준

순	공유강좌명	탑재위치	출처	비고
1	스마트드론	2015개정	전북교육영상(전북교육연구정보원)	특강
2	스마트한EV3러닝(초중급)	2015개정	전북교육영상(전북교육연구정보원)	특강
3	융합과학과 함께하는 과학놀이	2015개정	전북교육영상(전북교육연구정보원)	특강
4	초등_성교육	2015개정	전북교육영상(전북교육연구정보원)	특강
5	중등_성교육	2015개정	전북교육영상(전북교육연구정보원)	특강
6	안전교육	2015개정	전북교육영상(전북교육연구정보원)	특강
7	초등_흡연예방	2015개정	전북교육영상(전북교육연구정보원)	특강
8	중등_흡연예방	2015개정	전북교육영상(전북교육연구정보원)	특강
9	초등인권교육	2015개정	전북교육영상(전북교육연구정보원)	특강
10	중등인권교육	2015개정	전북교육영상(전북교육연구정보원)	특강
11	감염병예방	2015개정	전북교육영상(전북교육연구정보원)	특강
12	초등실과 속 로봇코딩(햄스터)	2015개정	전북교육영상(전북교육연구정보원)	특강
13	사물놀이	2015개정	전북교육영상(전북교육연구정보원)	특강

순	공유강좌명	탑재위치	출처	비고
14	중2역사	2009개정	전북교육영상(전북교육연구정보원)	특강
15	중3역사	2009개정	전북교육영상(전북교육연구정보원)	특강
16	처음 배우는 초등 한국사 (상)	2009개정		특강
17	처음배우는 초등 한국사 (하)	2009개정		특강
18	창의인성교육(교실놀이)	2015개정	콘텐츠 개발동아리 Fade-in	
19	장애학생 안전교육	2015개정	콘텐츠 개발동아리 푸른세이프	
20	인문환경생태교육(익산)	2015개정	콘텐츠 개발동아리 Humeo	
21	우리고장 전주이야기	2015개정	콘텐츠 개발동아리 전주알리미	
22	언플러그드교육	2015개정	콘텐츠 개발동아리 UT	
23	안전교육	2015개정	콘텐츠 개발동아리 안전매니저	
24	민주시민교육	2015개정	콘텐츠 개발동아리 천천히호흡하기	
25	여학생을 위한 넷볼	2015개정	콘텐츠 개발동아리 체육수업	
26	창의인성교육(협력적놀이활동)	2015개정	콘텐츠 개발동아리 시나브로	
27	진로교육	2015개정	콘텐츠 개발동아리 POLARIS	

### 3. 시·도특화 콘텐츠

- 타시도에서 개발·공유한 교과외 콘텐츠를 학급에서 이용할 수 있도록 제공되는 콘텐츠
- 탑재경로:

강좌관리-주제목차관리-주제일괄등록-2015교육과정-공통(학교급/학년/학기)-시도특화콘텐츠

The screenshot shows a web-based menu for selecting content. The path highlighted in red is: 2015 개정 교육과정 (2015 Revised Curriculum) > 공통 (Common) > 시도특화콘텐츠 (City/Provincial Specialized Content). The menu structure is as follows:

구분	학교급	학년	학기	과목
2009 개정교육과정	전체	전체	전체	전체
2015 개정 교육과정	초등학교	공통	공통	시도특화콘텐츠
	중학교			
	공통			

- 시·도 특화콘텐츠 공유 목록

2019.9.16

	콘텐츠명	대상	출처	비고
1	독도교육	전체	경북교육청연구원	탑재 완료
2	경상북도의 생활	초4	경북교육청연구원	
3	초등안전교육	초	경북교육청연구원	
4	중등안전교육	중	경북교육청연구원	
5	초등 소프트웨어 교육	초	경북교육청연구원	
6	중등 소프트웨어 교육	중	경북교육청연구원	
7	똑똑똑! 초등학교 두드림	초1	대전교육정보원	
8	우리아이 초등학교 보내기	초1/학부모	대전교육정보원	
9	에듀메이커보드와 함께하는 SW교육	초3~중3	대전교육정보원	
10	꿈을 그리다(미술진료교육)	초5~고등	서울교육연구정보원	
11	음악 악기 연주지도 동영상(기타연주법)	초5~고등	서울교육연구정보원	
12	음악 악기 연주지도 동영상(장구 연주법)	초5~고등	서울교육연구정보원	
13	음악 악기 연주지도 동영상(우쿨렐레 연주법)	초5~고등	서울교육연구정보원	
14	음악 악기 연주지도 동영상(사물놀이 연주법)	초5~고등	서울교육연구정보원	
15	중등 SW 교육	중	서울교육연구정보원	
16	소프트웨어와 정보 자료	교사	대구미래교육연구원	

## [학급평가 출제하기]

1. 전체메뉴 - 평가관리 - 평가문항 - 출제학급명/강좌명확인 - 출제하기

① 공유시험지 : 이미 제작되어 있는 시험지

② 내가만든시험지-자동시험지생성

시험구분	과목	학년	시험지명	문항수	배점	미리보기
교과평가	국어	초3	서술형	16	100	
교과평가	사회	초4	출제	29	100	
교과평가	국어	초3	초3국어 내시험지	3	100	
교과평가	사회	초4	시험출제테스트	2	100	

자동 시험지 생성

2. 평가지 출제화면 - 출제하고자하는 학년/과목/학기 등을 선택하여 문항수를 확인합니다. 난이도설정, 시간설명, 평가지명 등을 작성한 후 - 시험지 만들기

시험범위 설정

학년: 초3

과목: 국어

학기: 초등국어 3-1

단원: ☒ 1. 재미가 독특  
☐ 2. 문단의 짜임  
☐ 3. 알맞은 높임 표현  
☐ 4. 내 마음을 편지에 담아  
☐ 5. 중요한 내용을 적어요  
☐ 6. 일이 일어난 까닭  
☐ 7. 반갑다, 국어사전  
☐ 8. 의견이 있어요  
☐ 9. 어떤 내용일까  
☐ 10. 문학의 향기

문항수: 13 문항수확인

난이도: 어려움(3) : 3개, 중간(9) : 8개, 쉬움(3) : 2개  
 없음(0) : 선택하세요.

시험시간: 20분

평가지명: [단원평가] 재미가 독특

취소 시험지 만들기

### 3. 평가지 출제화면에 미리보기를 클릭하여 시험지확인 - 시험지 선택 - 평가지 출제

**시험지 목록**

공유 시험지 | **내가 만든 시험지**

교과평가 ▼ 과목 ▼ 학년 ▼ 시험지명 검색 **검색**

<input type="checkbox"/>	시험구분	과목	학년	시험지명	문항수	배점	미리보기
<input checked="" type="checkbox"/>	교과평가	국어	초3	재미가득독	16	100	
<input type="checkbox"/>	교과평가	국어	초3	서술형	16	100	
<input type="checkbox"/>	교과평가	사회	초4	출제	29	100	
<input type="checkbox"/>	교과평가	국어	초3	초3국어 내시험지	3	100	
<input type="checkbox"/>	교과평가	사회	초4	시험출제테스트	2	100	

**자동 시험지 생성** | **시험지 출제**

### - 시험기간설정 / 학생들의 시험응시 가능횟수 설정 후 출제

**시험지 목록**

공유 시험지 | **내가 만든 시험지**

교과평가 ▼ 과목 ▼ 학년 ▼ 시험지명 검색 **검색**

<input type="checkbox"/>	시험구분	과목	학년	시험지명	문항수	배점	미리보기
<input checked="" type="checkbox"/>	교과평가	국어			16	100	
<input type="checkbox"/>	교과평가	국어			16	100	
<input type="checkbox"/>	교과평가	사회			29	100	
<input type="checkbox"/>	교과평가	국어			3	100	
<input type="checkbox"/>	교과평가	사회	초4	시험출제테스트	2	100	

**출제기간 설정**

시험 시작일: 2020-02-06

시험 종료일: 2021-01-31

**응시 가능 수**: 3

**출제** | **취소**

**자동 시험지 생성** | **시험지 출제**

### 4. 평가문항화면-미리보기 클릭(시험지를 한번 더 확인) - 대기클릭-시행

※ 시행상태로 변경 후 시험지 삭제불가(시행전 삭제가능)

홈 > 평가관리 > **평가문항**

초3국어[교과매니저] ▼ 재미가득독 ▼

번호	평가지명	평가구분	적용시험여부	출제취소	출제일	평가기간	상태	미리보기
1	[단원평가]재미가득독	강좌평가	미적용	<b>삭제</b>	2019-02-07	2019-02-12 ~ 2020-01-31 <b>변경</b>	<b>대기</b>	

**출제하기**


### 5. 학급관리 - 적용시험관리 - 이수적용 체크 - 저장

## < 전북e스쿨 활용안내\_학생용 >

### 1. 전북e스쿨 (e학습터) 접속 주소


- <http://eschool.jbedu.kr>

### 2. 회원가입은 어디서 하나요?

- 전북e스쿨(e학습터) 접속-> “e학습터로그인”클릭 -> 하단 “에듀넷회원가입” 클릭
- 에듀넷ID / 소셜ID  로그인

### 3. 에듀넷ID를 만들 수 없거나, 소셜ID가 없는 경우 : **교사에게 아이디 발급요청가능**

- 전북e스쿨 학급을 운영하는 교사에게 아이디 발급요청
- 발급아이디는 일괄자동부여되거나, 본인이 원하는 아이디로 생성가능
- 사용기간은 발급일로부터 다음해 2월 말일까지 사용가능 (e학습터내에서만 사용)
- 로그인시 유의사항



에듀넷ID로 로그인!


클릭!

발급계정

선생님이 만드신 ID로 로그인!

클릭!

에듀넷 소셜ID로 로그인

 클릭!

☐ ID 기억하기

c000034

\*\*\*\*\*

**로그인**

[에듀넷 아이디 찾기](#)

[에듀넷 비밀번호 찾기](#)

[에듀넷 회원가입](#)

로그인-발급계정 체크- 하단 ID/PW입력

### 4. 전북e스쿨 이용대상 및 학습제공과목

- 대상 : 초1학년 ~ 중3학년
- 제공과목

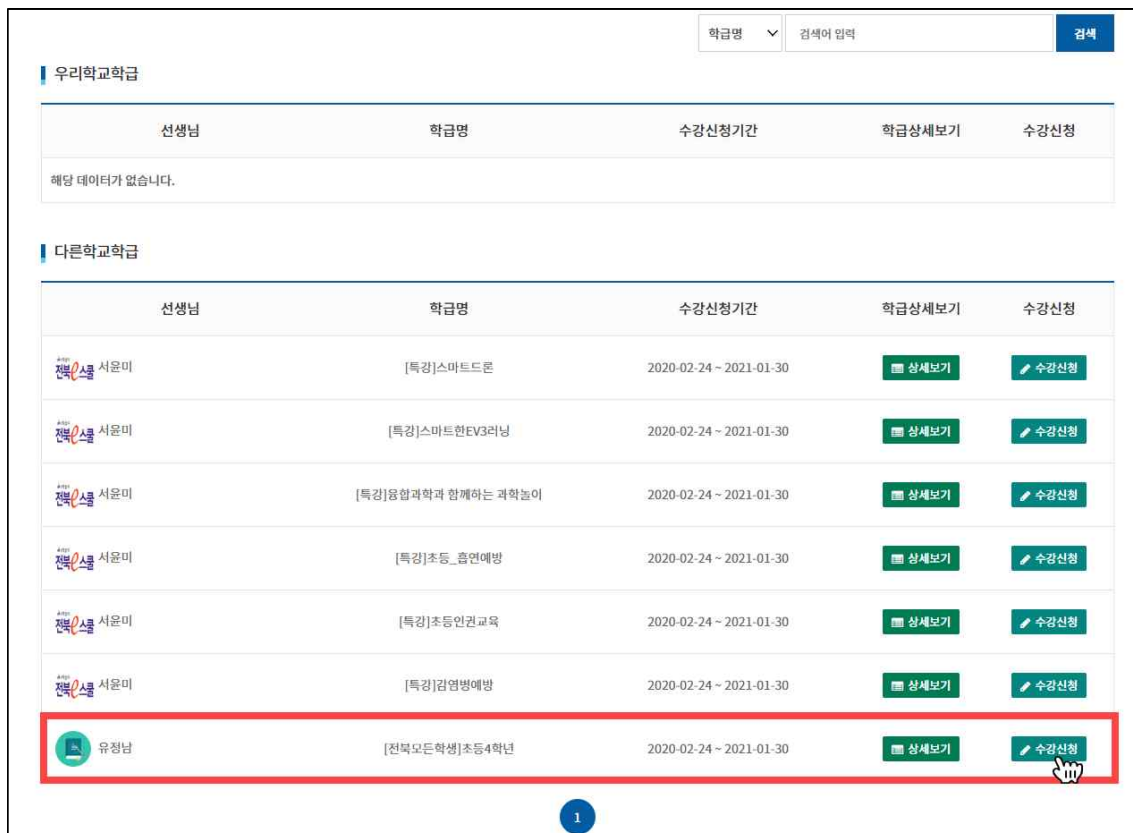
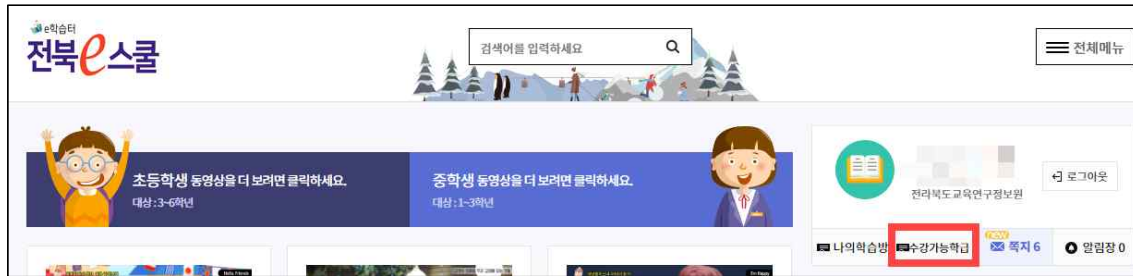
구분	초1,2학년	초3~6학년	중1,2,3학년
기초학력	기초 튼튼 학습(국,수,사/3R'S)		
교과목	국, 수, 통합 ( 봄, 여름, 가을, 겨울 )	국, 사, 수, 과, 영	국, 사, 수, 과, 영
평가문항	-	국, 사, 수, 과, 영	사, 수, 과

※ 위 교과 이외 각종 SW교육, 안전교육, 예체능 등 다수학습자료 특강으로 제공



## 5. 학습방법

① 수강신청 : 로그인- 수강가능학급 - 수강하고자하는 학급 수강신청



② 학습방법 : 로그인 - 나의학습방- 학급입장-주제보기클릭 -학습창 화면 클릭

