

2학년

온라인학습

활동 자료

(5. 4. ~ 5. 15.)

전주서원초등학교 2학년 반 ()



2학년 학부모님들께

안녕하세요? 지난주는 겨울이 시샘하듯 날씨가 무척 추웠지요? 그러다 금방 여름 날씨로 변하기도 하는데요. 여름이 오기 전 등교하기를 희망해 봅니다.

5월은 가정의 달입니다. 어린이 날, 어버이날 등 특별한 날들이 있네요. 가장 소중한 것은 항상 가까이 있는데 너무 가까이 있어 우린 그 소중함을 잊고 소홀할 때가 있지요. 5월은 가족을 더 많이 생각하고 아껴주는 달이 되었으면 합니다.

다음은 학생들이 해야 할 학습 방법에 대해 안내드립니다.

※ 학습 안내

1. 등교개학이 결정되기 전까지 교과공부와 관련된 학습꾸러미가 제공됩니다.
2. 학습 꾸러미에서 활동자료를 펼쳐 주간학습 계획에 따라 교과서와 활동지를 공부합니다.
3. 교과서 및 활동지는 **당일 해결**함을 원칙으로 합니다. 미리 하거나 밀려서 하게 되면 학습의 효율성이 떨어지고 밀린 활동지를 해결하려면 힘이 듭니다.
4. **EBS방송에서 익힘책**을 풀어주는데 수학부분만 시청하고, 익힘책은 스스로 풀니다. 익힘책을 다 풀고 나면 뒷면 답지를 보고 채점하고, 틀린 것은 다시 풀어 봅니다.
5. 매일 정해진 시간에 TV EBS-2 교육방송 2학년 국어, 2학년 수학, 2학년 통합, 안전한생활을 시청합니다. - 정해진 시간에 시청을 못하면 인터넷으로 다시 보기를 하여 시청해도 됩니다.
5. 활동지 및 교과서는 잃어버리면 안됩니다. 등교 개학 시 꼭 가져오세요.(교과서 여분 없음)
6. 매일 매일 동화책 1권 이상 소리 내어 읽습니다.
7. 학습하면서 해결되지 않는 것이나 궁금한 점이 있으면 선생님께 문자 또는 카카오톡 또는 전화로 물어보세요.(오전 9시~ 오후 4시)
☎(전화) 2-1: 063-710-9921, 2-2: 063-710-9922, 2-3: 063-710-9911)

※ 출결 안내(두 가지 중 한 가지로 보내주세요.)

1. 매일 보내드리는 설문조사 작성하기
2. 매일 학습한 활동지나 교과서 푼 것 중 **제일 마음에 드는 것을 하나** 골라 사진을 찍어 선생님께 문자나 카톡으로 보내기(밤 9시 이전까지만)
3. **3일 이상 과제 수행이 어려운 경우는** 담임선생님께 **연락** 바랍니다.

※ 생활 안내

1. 저학년 특성상 혼자 해결이 어려울 수 있습니다. 힘드시겠지만 등교 개학 전까지 학부모님들께서 자녀의 학습에 신경을 써 주시면 대단히 고맙겠습니다.
2. 무엇보다 아이들의 안전이 중요합니다. 온라인 개학이 시작되면 **수업시간 동안은 외출을 자제**해 주십시오.(9시~1시30분)



방송 편성표



2020.05.04. ~ 2020.05.15.(3~4주차)

시간 \ 요일	월	화	수	목	금
09:30~10:00	[초2] 국어 2-1 가	[초2] 수학 2-1	[초2] 국어 2-1 가	[초2] 통합 봄 2-1	[초2] 국어 2-1 가
10:30~11:00	[초2] 수학 2-1	[초2] 통합 봄 2-1	[초2] 수학 2-1	[초2] 수학 2-1	[초2] 안전한 생활
11:00~11:30	[미술] 와글와글 미술관				
11:30~11:45	[미술] 미술탐험대			[음악] 허풍선이 음악쇼	
11:45~12:00	[음악] 야옹! 클래식			[과학] 최고다! 호기심딱지	



초등 1, 2학년 EBS 방송 채널 안내



텔레비전 채널: EBS 2TV(지상파), EBS 플러스 2 채널(IPTV: SKB는 204번, KT는 971번, LG U+는 231번, 티브로드 디지털 183, 티브로드 8VSB 38-1), 위성 스카이라이프 169, 220



컴퓨터 : <http://www.ebs.co.kr/onair?channelCodeString=plus2>

(QR코드를 스캔하면 EBS온에어로 바로 이동합니다.)



'다시보기' : 당일 오후 4시 이후 EBS 초등 사이트(<https://primary.ebs.co.kr>)에서 가능합니다.



TV 시청은 이렇게 !

♥ (EBS 방송 시작 전)

- 일찍 일어나기, 세수하기, 밥 먹기, 양치하기
- 공부 준비하기(교과서, 배움 꾸러미, 연필, 색연필 등)
- 방송 시작 10분 전에 TV 채널 고정하기

♥ (EBS 방송 중)


- 적당한 거리에서 바른 자세로 2교시 EBS 방송 시청하기
- 쉬는 시간 30분 동안 공부 내용 정리, 쉬는 시간 갖기
- 적당한 거리에서 바른 자세로 3교시 EBS 방송 시청하기

♥ (EBS 방송 끝난 후)

- 공부내용 정리하기, 쉬는 시간 갖기, 4교시 공부 준비하기

※ 수업분량의 차이, 활동자료 사전제작으로 요일별 활동자료계획과 EBS방송계획이 다를 수 있습니다.

온라인 개학 3주차 2학년 주간학습계획[5월 4일 ~ 5월 8일]

요일	교시	과목	단원 및 쪽수	학습주제	학습자료	과제안내	학습여부(0, X)
월 (5.4)	1	국어	2. 자신 있게 말해요 (26~31쪽)	다른 사람 앞에서 말한 경험 떠올리기	-EBS방송 시청(09:30~10:00) - 자료: 국어책	• EBS방송 시청하면서 교과서30~31쪽에 기록하기 • 국어활동지 1 1쪽	
	2	EBS 국어					
	3	EBS 수학	1. 세 자리 수 (26~27쪽)	탐구수학, 단원정리	- EBS 시청 - 자료: 수학책, 활동자료(8쪽)	• 단원평가	
	4	통합(봄)	1. 알쏭달쏭 나 (44~45쪽)	어떤 표정일까요.	- 활동자료 16쪽 - 천사점토	• 여러 가지 표정 천사점토로 표현하기	
	5	창체	,	어린이날 알아보기	- 자료: 활동자료 29쪽		
화 (5.5)	1						
	2						
	3						
	4						
	5						
수 (5.6)	1	국어	2. 자신 있게 말해요 (국어 32~35, 국어활동 12~13쪽)	바른 자세로 자신 있게 말하기	- EBS방송 시청(09:30~10:00) - 자료: 국어, 국어활동책	• EBS방송 시청하면서 국어 32~34쪽 완성하기 • 국어활동 12~13쪽 빈칸 완성하기 • 국어활동지 2 2쪽	
	2	EBS 국어					
	3	EBS 수학	2. 여러 가지 도형 (28~33쪽)	○ 알아보기	- EBS 시청 - 자료: 수학책, 활동자료(9쪽), 도형자	• 수학익힘 19~21쪽	
	4	통합(봄)	1. 알쏭달쏭 나 (46~47쪽)	마음 신호등	- 활동자료 17쪽	• 마음신호등 색칠하기	

요일	교시	과목	단원 및 쪽수	학습주제	학습자료	과제	학습여부(0, X)
목 (5.7)	1	통합(봄)	1. 알쏭달쏭 나 (48~49쪽)	몸 쑥쑥 마음 쑥쑥	- 활동자료 18쪽	• 바른 행동 계획대로 실천하기 위한 다짐 약속하기	
	2	EBS통합(봄)	1. 알쏭달쏭 나 (28~39쪽)	아프면 어떻게 하지	- EBS 시청		
	3	EBS 수학	2. 여러 가지 도형 (34~37쪽)	△ 알아보기	- EBS 시청 - 자료: 수학책, 활동자료(10쪽), 자	• 수학익힘 22~23쪽 • 복습문제	
	4	국어	, ,	어버이날 알아보기 (카드 만들기)	- 자료: 꾸러미 카드 재료, 활동자료 30쪽	• 부모님께 카드 만들어 드리기	
	5	창체					
금 (5.8)	1	통합(봄)	1. 알쏭달쏭 나 (50~51쪽)	몸으로 표현해요	- 활동자료 19쪽	• 몸으로 표현한 것 바르게 연결하기	
	2	EBS 국어	2. 자신 있게 말해요 (국어36~38, 국어활동 14~16쪽)	여러 상황에서 자신 있게 말하기	- EBS방송 시청(09:30~10:00) - 자료: 국어, 국어활동책	• EBS방송 시청하면서 교과서 -36~37쪽 완성하기 • 국어38쪽 붙임딱지 • 국어활동지 3 3쪽	
	3	EBS 안전	1. 안전한 우리 집 (14~19쪽)	장난감의 안전한 사용법과 응급처치 요령 및 119에 신고하는 방법 알기	- EBS 시청(10:30~11:00) - 자료: 안전한 생활책		
	4	통합(봄)	1. 알쏭달쏭 나 (54~55쪽)	나를 소개합니다.	- 활동자료 20쪽	• 나를 소개하는 글 쓰기	
	5	통합(봄)	1. 알쏭달쏭 나 (56~57쪽)	내가 자라면	- B4종이 - 활동자료 21쪽	• 나의 미래 모습 꾸미기	
가정통신문		<p><매일매일 실천해요></p> <ul style="list-style-type: none"> 주간학습계획에 맞게 학습해주시고, 학습 여부 0, X 로 표시해 주세요. 출결확인: 설문 작성 또는 공부한 내용 사진 보내기 중 선택 1인 1운동 실천(키가 쑥쑥 체조) https://www.youtube.com/watch?v=l5s6h3gwNBY 그림책은 매일 1권 이상 소리 내어 읽습니다. 안전지도: 차조심, 길조심, 사람조심 					



1주일동안 이렇게 공부했어요. 부모님 확인_____ (서명)

온라인 개학 4주차 2학년 주간학습계획(5월 11일 ~ 5월 15일)

요일	교시	과목	단원 및 쪽수	학습주제	학습자료	과제안내	학습여부(0, X)
월 (5.11)	1	국어	2. 자신 있게 말해요 (39~42쪽)	글을 읽고 떠오르는 생각을 자신 있게 말하기	- EBS방송 시청(09:30~10:00) - 자료: 국어책	• EBS방송 시청하면서 국어39~41쪽 완성하기 • 국어활동지 4 4쪽	
	2	EBS 국어					
	3	EBS 수학	2. 여러 가지 도형 (38~41쪽)	□ 알아보기	- EBS 시청 - 자료: 수학책, 활동자료(11쪽), 자	• 수학익힘 24~25쪽 • 복습문제	
	4	통합(봄)	1. 알쏭달쏭 나 (58~59쪽)	꿈을 띄워요	- A4용지, 풍선 - 활동자료 22쪽	• 꿈비행기 만들기 • 풍선을 가지고 가족과 꿈을 띄워보기	
	5	통합(봄)					
화 (5.12)	1	창체	`	신나는 전래놀이: 딱지치기	- 자료: 색종이나 우유팩, 활동자료 31쪽	• 딱지를 만들어 놀아 보기	
	2	EBS 수학	2. 여러 가지 도형 (42~45쪽)	칠교판으로 모양 만들기	- EBS 시청 - 자료: 수학책, 활동자료(12쪽), 풀	• 수학익힘 26~29쪽 • 복습문제	
	3	EBS통합(봄)			- EBS 시청		
	4	통합(봄)	1. 알쏭달쏭 나 (60~63쪽)	우리들의 꿈	- 활동자료 23쪽	• 나의 꿈 노래 익히기	
	5	통합(봄)	1. 알쏭달쏭 나 (64~67쪽)	나를 보여줄게	- 자료: A4색지2장, 활동자료 24쪽	• 꿈자랑 책 만들기	
수 (5.13)	1	국어	2. 자신 있게 말해요 (국어45~45쪽, 국어활동 17쪽)	좋아하는 책을 친구에게 소개하 기	- EBS방송 시청(09:30~10:00) - 자료: 교과서, A4종이, 도화지, 색연필, 풀	• EBS방송 시청 • 국어활동지5(5쪽)에 따라 책 소 개 띄지 만들기	
	2	EBS 국어					
	3	EBS 수학	2. 여러 가지 도형 (46~49쪽)	◻과 ◻알아보기	- EBS 시청 - 자료: 수학책, 활동자료(13쪽), 자	• 수학익힘 30~31쪽 • 복습문제(선택활동 활동지14쪽)	
	4	통합(봄)	1. 알쏭달쏭 나 (68~69쪽)	‘알쏭달쏭 나’ 안녕!	- 활동자료 25쪽	• 습관통장 만들기	

요일	교시	과목	단원 및 쪽수	학습주제	학습자료	과제	학습여부(0, X)
목 (5.14)	1	통합(봄)	2. 봄이 오면 (72~77쪽)	봄이 오면	- 활동자료 26쪽	• 봄 풍경 꾸미기	
	2	EBS통합(봄)	,		- EBS 시청		
	3	EBS 수학	2. 여러 가지도형 (50~51쪽)	똑같은 모양으로 쌓아 보기	- EBS 시청 - 자료: 수학책, 활동자료(15쪽), 상자모양	• 익힘책 32~33쪽 • 복습문제	
	4	국어	2. 자신 있게 말해요	좋아하는 책을 다양한 방법으로 소개하기	- 소개하고 싶은 책	• 국어활동지 6 6쪽	
	5	창체	,	신나는 전래놀이: 고누놀이	- 자료: 말(예: 바둑돌), 활동자료32~33쪽	• 호박고누 놀이 해 보기	
금 (5.15)	1	국어	3. 마음을 나누어요 (46~51쪽)	마음을 나타내는 말 알기	- EBS방송 시청(09:30~10:00)	• 국어활동지 7 7쪽	
	2	EBS 국어					
	3	EBS 안전	2. 즐겁고 안전하게 (20~25쪽)	야외활동에서 주의할 점, 식중독 3대예방수칙, 감염병예방방법 알기	- EBS방송 시청(10:30~11:00) - 자료: 안전한 생활책		
	4	통합(봄)	2. 봄이 오면 (78~81쪽)	봄과 관련된 낱말로 빙고놀이하기	- 활동자료 27쪽	• 봄 빙고 놀이	
	5	통합(봄)	2. 봄이 오면 (82~83쪽)	봄을 찾아서	- 활동자료 28쪽	• 봄 풍경과 느낌을 몸으로 표현하기	
가정통신문		<p><매일매일 실천해요></p> <ul style="list-style-type: none"> 주간학습계획에 맞게 학습해주시고, 학습 여부 0, X 로 표시해 주세요. 출결확인: 설문 작성 또는 공부한 내용 사진 보내기 중 선택 1인 1운동 실천(키가 쑥쑥 체조) https://www.youtube.com/watch?v=I5s6h3gwNBY 그림책은 매일 1권 이상 소리 내어 읽습니다. 안전지도: 차조심, 길조심, 사람조심 					



키쑥쑥체조

1주일동안 이렇게 공부했어요. 부모님 확인_____ (서명)

2학년 국어 1	학습한 날	2020년 5월 4일(월요일) 1~2교시	2학년 반 이름:	
	단원 (학습주제)	2. 자신 있게 말해요 (다른 사람 앞에서 말한 경험 떠올리기)	페이지	㉠ 26~31쪽

◆ EBS방송을 시청하면서 교과서를 펴고 학습지의 활동순서에 따라 공부합니다.

[활동1] '아주 무서운 날'을 읽고 질문에 답해보기

1. 링링에게 아주 무서운 날은 어떤 날이었나요?

2. 링링처럼 여러 사람 앞에서 말을 해야 하는 경우는 언제가 있을까요?

[활동2] 내가 여러 사람 앞에서 말했던 경험을 떠올려 보기

▶ 언제 어디에서 말했나요?

▶ 누구에게 무엇을 말했나요?



[활동3] 자신있게 말하면 좋은 점 생각해보기

1. 자신있게 말하면 좋은 점을 교과서 30쪽에 써 봅시다.

2. 자신이 평소에 여러 사람 앞에서 어떻게 말하는지 교과서 31쪽에 확인해 봅시다.

2학년 국어 2	학습한 날	2020년 5월 6일(수요일) 1~2교시	2학년 반 이름:	
	단원 (학습주제)	2. 자신 있게 말해요 (바른 자세로 자신있게 말하기)	페이지	㉔ 32~35쪽

◆ EBS방송을 시청하면서 교과서를 펴고 학습지의 활동순서에 따라 공부합니다.

[활동1] 그림을 보고 남자아이가 어떻게 발표하는지 알아보기

1. 교과서 32~33쪽 그림 ① ~ ⑥을 보고 남자아이가 어떻게 발표하는지 이야기해 봅시다.
2. 교과서 33쪽 바른 자세로 말하는 그림과 방법을 알맞게 선으로 이어 봅시다.

[활동2] 다른 사람 앞에서 자기 소개하기

1. 교과서 34쪽 보기와 같이 교과서에 자기 소개할 내용을 정리해 보세요.
2. 자기 소개할 내용을 거울을 보면서 연습해 봅시다.

이렇게 펑수처럼
여러분도 이름과 나이,
좋아하는 것과 잘 하는 것,
선생님께 하고 싶은 말을
연습해보세요.

안녕하세요?
제 이름은 펑수입니다.
저는 아홉 살이고요,
남극에서 온 펑귄이에요.
제가 가장 좋아하는 음식은 참치입니다.
그리고 저는 노래 부르고
춤추는 것을 잘 합니다.
빨리 학교에 가서
선생님을 만나고 싶어요.



펑수 이미지 출처 : EBS

3. 연습을 마쳤으면 이제 영상을 찍어볼까요? 조금 부끄러워도 용기를 내보세요!^^

2학년 국어 3	학습한 날	2020년 5월 8일 (금요일) 2교시	2학년 반 이름:	
	단원 (학습주제)	2. 자신 있게 말해요 (여러 상황에서 자신 있게 말하기)	페이지	㉠ 36~38쪽 ㉡ 14~16쪽

◆ 교과서 36~38쪽를 펴고 EBS방송을 시청하면서 학습지의 활동순서에 따라 공부합니다.

[활동1] 여러 사람 앞에서 말해야 하는 상황 떠올리기

1. 여러 가지 상황 중에서 한 가지를 골라, 여러 사람 앞에서 말할 내용을 교과서 37쪽에 정리해 봅시다.

————— <여러 가지 상황 예시> —————

모듬 이름 정하기, 쓰레기 줍기, 책 읽기, 친구와 사이좋게 지내기,
건강한 생활, 감염병 예방, 좋아하는 운동, 우리 반 친구, 우리 가족 등

예 시	상황	모듬 이름 정하기
	말할 내용	우리 모듬 친구들이 다 좋아하는 것이 점박이 공룡이니까, 점박이 모듬이라고 하는 것이 좋겠습니다.

[활동2] 정리한 내용을 발표하고 스스로 평가하기

1. 교과서 37쪽에 정리한 내용을 바른 자세로 가족에게 발표해 봅시다.
2. 자신이 발표를 잘 했는지 교과서 38쪽에 붙임딱지를 이용하여 스스로 확인해 보세요.

(매우 잘함 ★★★, 잘함 ★★☆☆, 보통 ★☆☆)

말할 내용을 미리 생각하고 말했나요?	☆ ☆ ☆
허리를 펴고 바른 자세로 말했나요?	☆ ☆ ☆
알맞은 크기의 목소리로 또박또박 말했나요?	☆ ☆ ☆
눈은 듣는 사람을 바라 보았나요?	☆ ☆ ☆

2학년 국어 4	학습한 날	2020년 5월 11일(월요일) 1~2교시	2학년 반 이름:	
	단원 (학습주제)	2. 자신 있게 말해요 (글을 읽고 떠오르는 생각을 자신 있게 말하기)	페이지	㉔ 39~42쪽

◆ 국어 39~42쪽을 펴고 EBS방송을 시청하면서 학습지의 활동순서에 따라 공부합니다.

[활동1] 글을 읽고 내용 파악하기

1. 동물들에게 무슨 일이 있었는지 생각하며 교과서 39~40쪽을 읽어 봅시다.
2. ‘동물 마을에서 생긴 일’을 읽고 물음에 답해 봅시다.(교과서 41쪽)

[활동2] 동물들을 도울 수 있는 방법 발표하기

1. 동물들을 도울 수 있는 방법을 교과서 41쪽에 써 봅시다.
2. 교과서 41쪽에 기록한 ‘동물들을 도울 수 있는 방법’을 거울을 보고 연습해 봅시다.
3. 연습을 마쳤으면 가족들 앞에서 발표해 보거나 영상을 찍어봅시다.
4. 자신이 발표를 잘 했는지 스스로 확인해 보세요.

(매우 잘함 ★★★, 잘함 ★★☆☆, 보통 ★☆☆)

말할 내용을 미리 생각하고 말했나요?	☆ ☆ ☆
허리를 펴고 바른 자세로 말했나요?	☆ ☆ ☆
알맞은 크기의 목소리로 또박또박 말했나요?	☆ ☆ ☆
눈은 듣는 사람을 바라 보았나요?	☆ ☆ ☆

2학년 국어 5	학습한 날	2020년 5월 13일(수요일) 1~2교시	2학년 반 이름:	
	단원 (학습주제)	2. 자신 있게 말해요 (좋아하는 책을 친구에게 소개하기)	페이지	㉔ 43~45쪽 ㉕ 17쪽

◆ 국어 43~45쪽을 펴고 EBS방송을 시청하면서 학습지의 활동순서에 따라 공부합니다.

[활동1 친구에게 소개하고 싶은 책 고르기]

1. 좋아하는 책 목록을 만들어 봅시다.

나만의 책 목록 카드

책 제목	좋아하는 까닭	책을 읽은 날
		월 일
		월 일
		월 일

[활동2 친구에게 소개할 책 띠지 만들기]

1. 좋아하는 책 목록중에서 친구에게 소개하고 싶은 책을 한 권 골라 봅시다.

책 제목 : _____

2. 친구에게 소개할 책의 띠지를 만들어 봅시다.

(준비물 : 소개할 책, 도화지, A4용지, 색연필 또는 크레파스, 연필, 풀)

-먼저 A4용지에 인상깊은 문장을 찾아 쓴다

-책에서 기억나는 그림을 도화지위에 간단히 그린다.

-그림을 색칠하고 인상깊은 문장을 오려서 그림 아래쪽에 풀로 붙인다.

2학년 국어 6	학습한 날	2020년 5월 14일(목요일) 4교시	2학년 반 이름:	
	단원 (학습주제)	2. 자신 있게 말해요 (좋아하는 책을 친구에게 소개하기)	페이지	

[활동1 다양한 방법으로 책 소개하기]

1. 다양한 방법으로 재미있게 읽은 책을 소개해 봅시다.

예시: 책제목: 흥부 놀부

- ① 욕심많은 형과 마음씨 착한 동생이 나옵니다.
- ② 제비 다리를 고쳐 주었습니다.
- ③ 다리가 나은 제비는 박씨를 가져다 주었습니다.
- ④ 박을 톱으로 잘랐더니 보물이 나왔답니다.

책제목:

- ① _____
- ② _____
- ③ _____

2. 그림을 보고 동화의 제목과 주인공의 이름을 알아맞혀 봅시다.

그림	책이름	주인공
		
		

2학년 국어 7	학습한 날	2020년 5월 15일(금요일) 1~2교시	2학년 반 이름:	
	단원 (학습주제)	3. 마음을 나누어요 (마음을 나타내는 말 알기)	페이지	㉠ 46~51쪽

◆ 국어 46~51쪽을 펴고 EBS방송을 시청하면서 학습지의 활동순서에 따라 공부합니다.


[활동1] 마음을 나타내는 말 알기

1. 국어 46~47쪽에서 마음을 나타내는 여러 가지 말을 읽고 인물의 마음을 말해 봅시다.
2. 국어 48쪽에서 별의 표정에 어울리는 마음을 어떤 말로 나타낼 수 있을지 마음을 나타내는 말을 떠올려 봅시다.
3. 마음을 나타내는 여러 가지 말을 더 생각해 보고 49쪽 빈칸에 써 봅시다.

[활동2] 표정이나 몸짓으로 마음을 나타내는 말 알아맞히기 놀이하기

1. 내가 알고 있는 마음을 나타내는 말을 쪽지에 쓴다.(5장 이상)
2. 쪽지를 하나 고른 후 쪽지의 말에 어울리는 표정이나 몸짓을 정지 동작으로 표현한다.
3. 가족 중에서 한분이 정지 동작이 표현한 마음을 알아맞힌다.
4. 역할을 바꾸면서 말 알아맞히기 놀이를 한다.

[활동3] 표정을 따라해 보고 그림에 어울리는 마음 쓰기

			
화나요			

2학년 수학 1	학습한 날	2020년 5월 4일(월요일) 3교시	2학년 반 이름:	
	단원 (학습주제)	1. 세 자리 수 (탐구수학, 단원평가)	교과서	수학책 26~27쪽 익힘책 18쪽



EBS 수학 시청하기(10:30 ~ 11:00) : 수학 26~27쪽



시청 후 1단원평가를 풀어 보세요.

※ ☐ 안에 알맞은 수를 써넣으세요.

(1) 10이 10개이면 입니다.

※ ☐ 안에 알맞은 수를 써넣으세요.

(2) 100이 3개이면 입니다.

(3) 100이 9개이면 입니다.

※ 수를 읽어 보세요.(한글로 쓰기)

(4) 789-

(5) 890-

※ ☐ 안에 알맞은 수를 써넣으세요.

(6) 874에서 백의 자리 숫자는 이고, 이것은 을/를 나타냅니다.

십의 자리 숫자는 이고, 이것은 을/를 나타냅니다.

일의 자리 숫자는 이고, 이것은 을/를 나타냅니다.

※ ☐ 안에 알맞은 수를 써넣으세요.

(7) 320 330 340 350

(8) 620 660

※ 두 수의 크기를 비교하여 ○ 안에 > 또는 < 를 알맞게 써넣으세요.

(9) 347 ○ 356

(10) 683 ○ 682

2학년 수학 2	학습한 날	2020년 5월 6일(수요일) 3교시	2학년 반 이름:	
	단원 (학습주제)	2. 여러 가지 도형 (○ 알아보기)	교과서	수학책 28~33쪽 익힘책 19~21쪽 준비물 모양자



1학년 복습: 무엇을 배웠는지 살펴볼까요

- 익힘 19쪽 풀기



오늘의 공부(○은 모양자나 주변의 물건을 이용하여 그리기)

① EBS 수학 시청하기(10:30 ~ 11:00) : 수학 28~33쪽

※ 지오보드판으로 도형 만들기는 등교개학 후 보충합니다.

- 수학 익힘책 20~21쪽 풀기: EBS TV를 끄고 풀어보세요.
- 수학 익힘책 19~21쪽 채점 후 틀린 것은 다시 풀어 보기
 - 정답지는 익힘책 뒷면에 있지만 풀이과정이 알고 싶다면 QR코드를 스캔하세요.

(링크주소 <https://sites.google.com/view/teacher-class/2학년-1학기/2-여러-가지-도형>)

④ 마무리 '여러가지 도형송' 노래 부르기

<https://www.youtube.com/watch?v=9dn5vv-ki7Q>




2학년 수학 3	학습한 날	2020년 5월 7일(목요일) 3교시	2학년 반 이름:	
	단원 (학습주제)	2. 여러 가지 도형 (△ 알아보기)	교과서	수학책 34~37쪽 익힘책 22~23쪽 준비물 자

지난 시간에 배운 내용을 복습해요

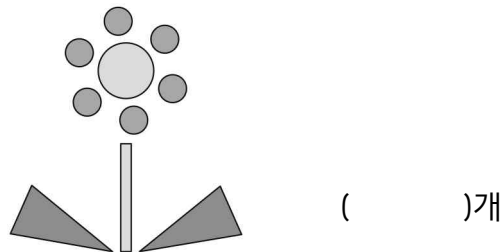
1. 다음에서 설명한 도형의 이름을 쓰세요. ()

- 자전거 바퀴와 냄비 뚜껑에서 찾을 수 있는 모양입니다.
- 동전을 본떠 그린 동그란 모양입니다.

2. 다음 중 원은 어느 것입니까? ()



3. 다음 그림에서 원은 모두 몇 개입니까?



오늘의 공부(도형을 그릴 때는 자를 이용하여 그리기)

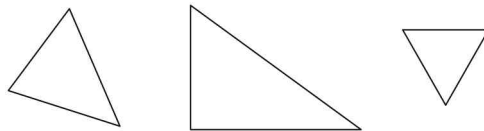
- EBS 수학 시청하기(10:30 ~ 11:00)** : 수학 34~37쪽
※ 지오보드판으로 도형 만들기는 등교개학 후 보충합니다.
- 수학 익힘책 22~23쪽 풀기: EBS TV를 끄고 풀어보세요.
- 수학 익힘책 채점 후 틀린 것은 다시 풀어 보기
- 정답지는 익힘책 뒷면에 있지만 풀이과정이 알고 싶다면
QR코드를 스캔하세요.
(링크주소 <https://sites.google.com/view/teacher-class/2학년-1학기/2-여러-가지-도형>)
- 마무리 '여러가지 도형송' 노래 부르기
<https://www.youtube.com/watch?v=9dn5vv-ki7Q>



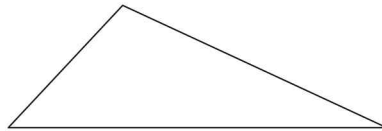
2학년 수학 4	학습한 날	2020년 5월 11일(월요일) 3교시	2학년 반 이름:
	단원 (학습주제)	2. 여러 가지 도형 (□ 알아보기)	교과서 수학책 38~41쪽 익힘책 24~25쪽 준비물 자

지난 시간에 배운 내용을 복습해요

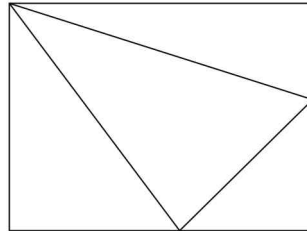
1. 다음 도형의 이름을 쓰세요. ()



2. 다음 도형에서 꼭짓점을 모두 찾아 '○'표 하세요.



3. 다음 그림에서 삼각형은 모두 몇 개 있습니까? ()개



오늘의 공부(도형을 그릴 때는 자를 이용하여 그리기)

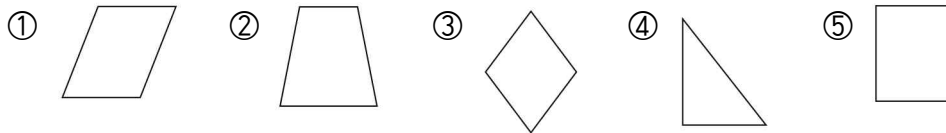
- ① **EBS 수학 시청하기(10:30 ~ 11:00)** : 수학 38~41쪽
※ 지오보드판으로 도형 만들기는 등교개학 후 보충합니다.
- ② 수학 익힘책 24~25쪽 풀기: EBS TV를 끄고 풀어보세요.
- ③ 수학 익힘책 채점 후 틀린 것은 다시 풀어 보기
- 정답지는 익힘책 뒷면에 있지만 풀이과정이 알고 싶다면 QR코드를 스캔하세요.
(링크주소 <https://sites.google.com/view/teacher-class/2학년-1학기/2-여러-가지-도형>)
- ④ 마무리 '여러가지 도형송' 노래 부르기
<https://www.youtube.com/watch?v=9dn5vv-ki7Q>



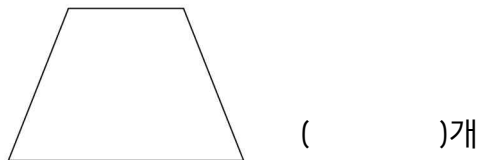
2학년 수학 5	학습한 날	2020년 5월 12일(화요일) 2교시	2학년 반 이름:
	단원 (학습주제)	2. 여러 가지 도형 (칠교판으로 모양 만들기)	교과서 수학책 42~45쪽 익힘책 26~29쪽 준비물 풀

 **지난 시간에 배운 내용을 복습해요.**


1. 다음 중 사각형이 아닌 것은 어느 것입니까? ()




2. 다음 도형에는 변이 모두 몇 개 있습니까?



3. 점종이 위에 서로 다른 사각형 2개를 그려 보세요.(자를 이용하여 그리기)



 **오늘의 공부**(수학책 준비물2, 준비물3의 45쪽을 미리 뜯어 놓세요.)



- ① **EBS 수학 시청하기(09:30 ~ 10:00)** : 수학 42~45쪽
- ② 수학 익힘책 26~29쪽 풀기: EBS TV를 **끄고** 풀어보세요.
- ③ 수학 익힘책 채점 후 틀린 것은 다시 풀어 보기
 - 정답지는 익힘책 뒷면에 있지만 풀이과정이 알고 싶다면 QR코드를 스캔하세요.

(링크주소 <https://sites.google.com/view/teacher-class/2학년-1학기/2-여러-가지-도형>)

- ④ 마무리 ‘여러가지 도형송’ 노래 부르기

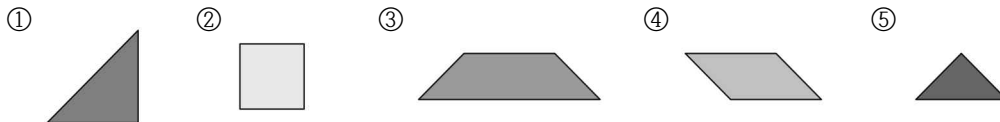
<https://www.youtube.com/watch?v=9dn5vv-ki7Q>




2학년 수학 6	학습한 날	2020년 5월 13일(수요일) 3교시	2학년	반	이름:
	단원 (학습주제)	2. 여러 가지 도형 ( 과  알아보기)	교과서		수학책 46~47쪽 익힘책 30~31쪽 준비물 자

 **지난 시간에 배운 내용을 복습해요.**


1. 다음 중 칠교판의 조각이 아닌 것은 어느 것입니까? ()



2. 칠교판의 조각 중 삼각형 모양의 조각은 모두 몇 개입니까?



()개

 **오늘의 공부**(도형을 그릴 때는 자를 이용하여 그리기)

① **EBS 수학 시청하기(10:30 ~ 11:00)** : 수학 46~47쪽

※ 지오보드판으로 도형 만들기는 등교개학 후 보충합니다.

② 수학 익힘책 30~31쪽 풀기: EBS TV를 끄고 풀어보세요.

③ 수학 익힘책 채점 후 틀린 것은 다시 풀어 보기

- 정답지는 익힘책 뒷면에 있지만 풀이과정이 알고 싶다면
QR코드를 스캔하세요.

(링크주소 <https://sites.google.com/view/teacher-class/2학년-1학기/2-여러-가지-도형>)

④ 마무리 '여러가지 도형송' 노래 부르기

<https://www.youtube.com/watch?v=9dn5vv-ki7Q>










2학년익힘



도형송

선택활동 놀이수학: 도형 색칠로 숨어 있는 그림 찾기

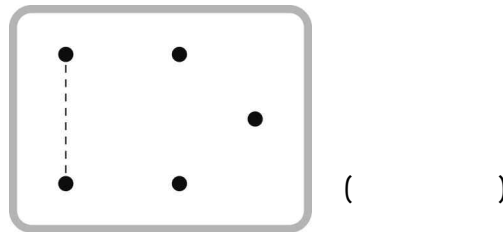


	녹색		갈색
	주황		파랑
	빨강		노랑

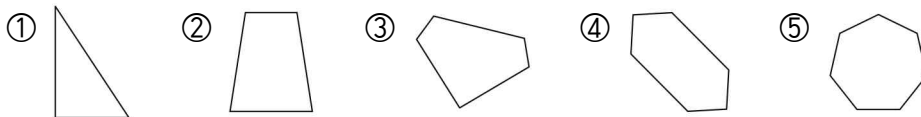
2학년 수학 7	학습한 날	2020년 5월 14일(목요일) 3교시	2학년 반 이름:
	단원 (학습주제)	2. 여러 가지 도형 (똑같은 모양으로 쌓아보기)	교과서 수학책 50~51쪽 익힘책 32~33쪽 준비물 상자모양

 **지난 시간에 배운 내용을 복습해요.**

1. 다섯 개의 점을 모두 연결해 보고, 만들 수 있는 도형의 이름을 쓰세요.




2. 다음 중 육각형은 어느 것입니까?()



3. 빈칸에 알맞은 수를 써넣으세요.

구분	오각형	육각형
변의 수		
꼭짓점의 수		

 **오늘의 공부**(집에서 상자모양이나 주사위 등으로 만들어 보세요.)

- ① **EBS 수학 시청하기(10:30 ~ 11:00)** : 수학 50~51쪽
- ② 수학 익힘책 32~33쪽 풀기: EBS TV를 **끄고** 풀어보세요.
- ③ 수학 익힘책 채점 후 틀린 것은 다시 풀어 보기
- 정답지는 익힘책 뒷면에 있지만 풀이과정이 알고 싶다면 QR코드를 스캔하세요.

링크주소 <https://sites.google.com/view/teacher-class/2학년-1학기/2-여러-가지-도형>

- ④ 마무리 '여러가지 도형송' 노래 부르기

<https://www.youtube.com/watch?v=9dn5vv-ki7Q>



2학년 통합 봄 1	학습일시	2020년 5월 4일 (월요일) 4교시	2학년 반 이름:	
	단원 (학습주제)	1. 알쏭달쏭 나 (어떤 표정일까요)	교과서	44-45쪽



동영상을 보고 표정을 여러 가지 표정을 알아봅시다.

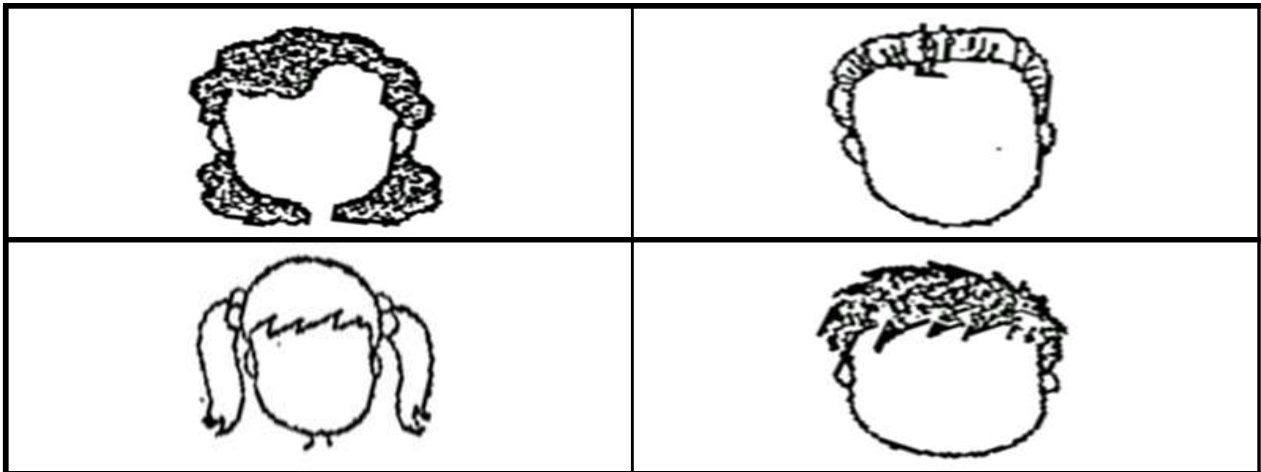


- 1) 어떤 표정이 가장 보기 좋나요?
- 2) 여러분들은 어떤 표정을 자주 하나요?

출처: e학습터, 표정 맞추기 영상



천사점토를 이용하여 여러 가지 표정을 표현해 봅시다.




다른 친구의 작품을 참고하세요.



이런 놀이도 있어요.


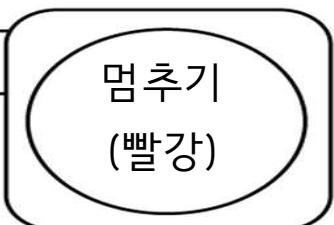




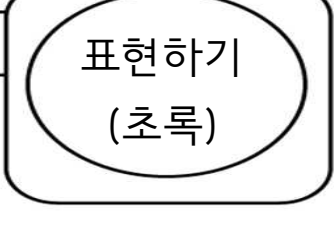

1. 거울보고 다양한 표정 짓기
2. 다양한 표정으로 사진 찍기

2학년 통합 봄 2	학습일시	2020년 5월 6일 (수요일) 4교시	2학년 반 이름:	
	단원 (학습주제)	1. 알쏭달쏭 나 (마음 신호등)	교과서	46-47쪽


 교과서 46쪽 그림을 보고 친구들의 마음이 어떨지 생각해 봅시다.

- 그림1**
1. 부딪쳐서 넘어진 남자 아이의 마음은 어떨까요?
 2. 넘어진 남자아이를 보는 여자아이의 마음은 어떨까요?
- 그림2**
1. 물이 쏟아진 자기가 그린 그림을 보는 친구의 마음은 어떨까요?
 2. 친구 그림 위에 물통의 물을 쏟은 친구의 마음은 어떨까요?
- 그림3**
1. 식판이 쏟아진 친구의 마음은 어떨까요?
 2. 뒤돌아 본 정훈이의 마음은 어떨까요?
 3. 친구를 부른 여자 친구의 마음은 어떨까요?


 마음 신호등을 색칠하고, 앞으로 가지고 싶은 마음을 적어 봅시다.

마음 신호등 3단계	마음신호등 색칠하기	앞으로 갖고 싶은 마음 적기
 <p>멈추기</p> <p>말하기 전에 3 초를 기다린다.</p>	 <p>멈추기 (빨강)</p>	
 <p>생각하기</p> <p>친구의 마음과 나의 마음을 생각한다.</p>	 <p>생각하기 (노랑)</p>	
 <p>말하기</p> <p>화내지 않고 차분하게 말한다.</p>	 <p>표현하기 (초록)</p>	

2학년 통합 봄 3	학습일시	2020년 5월 7일 (목요일) 1교시	2학년 반 이름:	
	단원 (학습주제)	1. 알쏭달쏭 나 (몸 쑥쑥 마음 쑥쑥)	교과서	48-49쪽

 하루 생활을 돌아보고 어떤 일들을 하는지 부모님과 이야기 나누어 봅시다.

- 아침에 일어나서 밤에 잠들기까지 시간 순서에 따라 나의 생활 이야기하기
- 매일 반복하는 일, 가장 좋아하는 일, 힘들거나 어려운 일

 교과서 48-49쪽을 보고 학교에서 내가 할 수 있는 일, 집에서 내가 할 수 있는 일을 생각해보고 교과서에 정리해 봅시다.

 바른 행동을 계획대로 실천하기 위한 다짐을 해 봅시다.

나의 약속

나 ()은/는 나의 몸과 마음을 건강하게 하기 위하여
아래와 같이 실천할 것을 약속합니다.

1.

2.

3.

2020년 월 일

2학년 ()반 이름() (싸인)

2학년 통합 봄 4	학습일시	2020년 5월 8일 (금요일) 1교시	2학년 반 이름:	
	단원 (학습주제)	1. 알쏭달쏭 나 (몸으로 표현해요.)	교과서	50-51쪽

 몸으로 표현한 것을 바르게 연결해 봅시다.



.

.

개구리



.

.

오뚜기



.

.

비행기





.

.

토끼

 다음 그림을 몸으로 표현해 봅시다.



 이런 놀이도 있어요.

- 동요 틀고 몸으로 표현하기
- 단어 듣고 몸으로 표현하기)

2학년 통합 봄 5	학습일시	2020년 5월 8일 (금요일) 4교시	2학년 반 이름:	
	단원 (학습주제)	1. 알쏭달쏭 나 (나를 소개합니다..)	교과서	54-55쪽



20년 후에 나는 자라서 무엇이 되었을까요? 부모님과 이야기 나누어 보세요.



나를 소개하는 글을 써 봅시다.



이런 놀이도 있어요.

- 나만의 명함 만들기
- 자기 소개서 쓰기

2학년 통합 봄 6	학습일시	2020년 5월 8일 (금요일) 5교시	2학년 반 이름:	
	단원 (학습주제)	1. 알쏭달쏭 나 (내가 자라면.)	교과서	56-57쪽



미래의 나의 모습을 상상해 봅시다.

- 나는 어디에 있나요?
- 무엇을 하고 있나요?
- 누구와 함께 있나요?



교과서 56-57쪽을 보고, 나의 미래의 모습을 그려 봅시다.


* 준비한 B4종이(도화지로 해도 됨.)를 활용하세요. 반절로 접어 반
원선대로 오릅니다. 나의 꿈과 어울리게 그림을 그립니다.



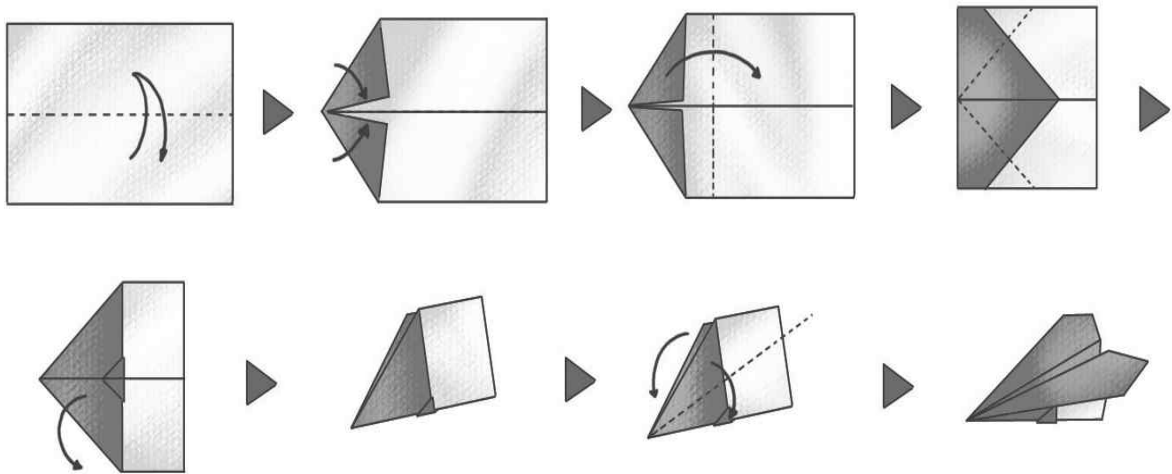
다른 친구의 작품을 참고 하세요







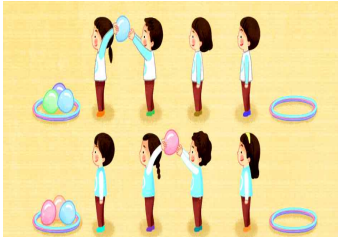


2학년 통합 봄 7	학습일시	2020년 5월 11일 (월요일) 4-5교시	2학년 반 이름:	
	단원 (학습주제)	1. 알쏭달쏭 나 (꿈을 띄워요.)	교과서	58-59쪽

 꿈 비행기를 만들어 날려 봅시다.


자신의 꿈 색종이에 적기 → 종이 비행기 접기 → 꿈 비행기 날리기



 풍선을 가지고 가족과 함께 꿈을 띄워 봅시다.
(가족과 할 수 있는 활동을 선택해서 합니다.)


		
꿈 이어 달리기	꿈 풍선 나르기	꿈 풍선 띄우기
		
꿈 풍선 옮기기	꿈을 지켜라	가족과 함께 꿈 나르기

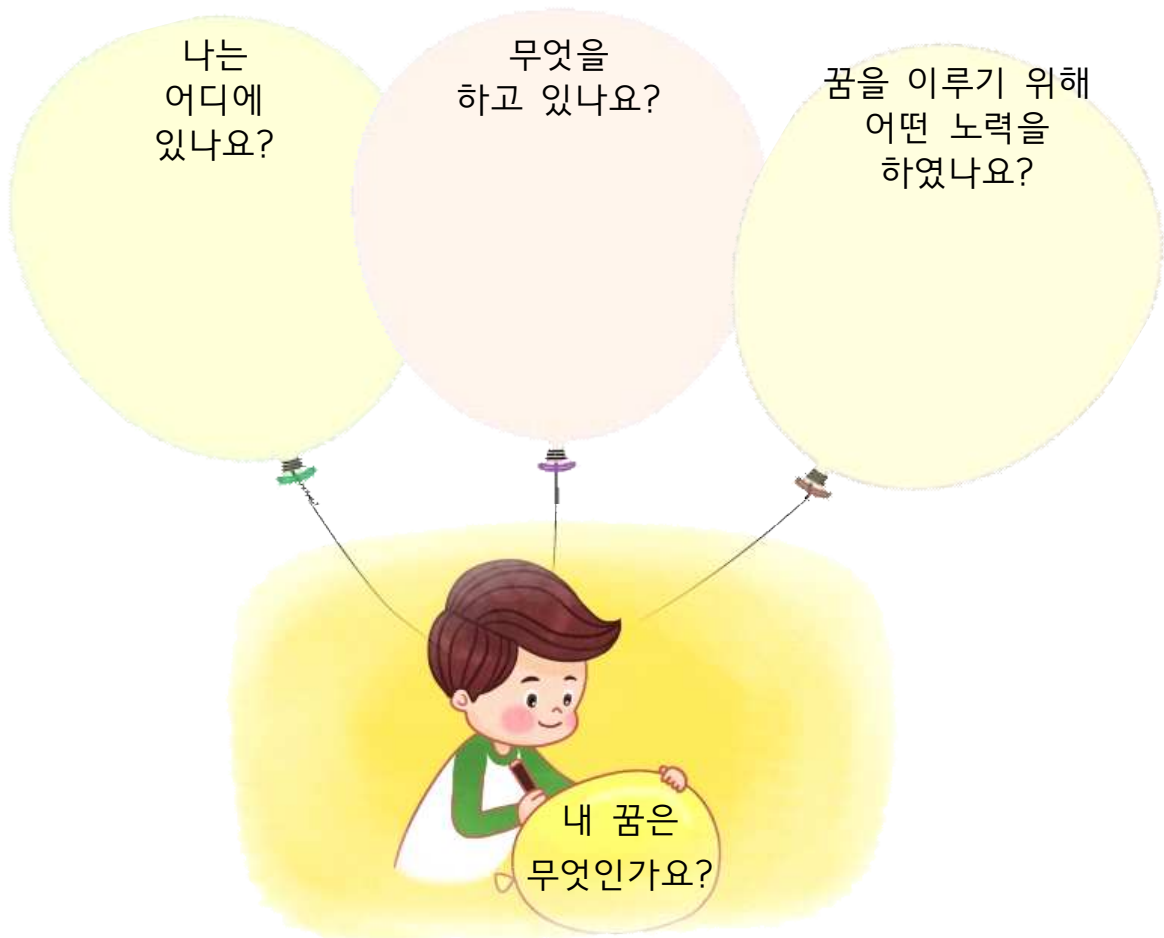
2학년 통합 봄 8	학습일시	2020년 5월 12일 (화요일) 4교시	2학년 반 이름:	
	단원 (학습주제)	1. 알쏭달쏭 나 (우리들의 꿈.)	교과서	60-63쪽

 가족들에게 자신의 꿈을 소개해 봅시다.

 '나의 꿈' 노래를 익혀 봅시다.



 20년 후의 나의 모습을 상상해 봅시다.



2학년 통합 봄 9	학습일시	2020년 5월 12일 (화요일) 5교시	2학년 반 이름:	
	단원 (학습주제)	1. 알쏭달쏭 나 (나를 보여줄게.)	교과서	64-67쪽




내가 잘하는 것을 모은 '꿈자랑 책'을 만들어 봅시다.

<책 만드는 순서>	<책의 구성>
① 접은 종이 2장을 준비합니다. ② 빨간색으로 표시된 부분을 자릅니다. ③ 1번 종이를 2번 종이의 가운데에 끼워 넣습니다. ④ 끼워 넣은 종이를 펼치면 8쪽이 나옵니다. ⑤ 책의 옆면을 색 테이프를 붙여 완성합니다.	❶쪽 앞표지- 책제목(꿈자랑 책), 이름 쓰기 ❷~❸쪽 내가 잘하는 것 쓰거나 그리기 ❹쪽 뒤표지 * 책이 잘 안 만들어 지는 경우, 자유롭게 만들어서 사용합니다.

1단계  종이 2장을 준비합니다.	⇒	2단계  빨간색 부분을 자릅니다.	⇒	3단계  1을 말아서 2의 가운데에 끼웁니다.
4단계  8쪽이 되는지 확인합니다.	⇒	5단계  테이프로 옆면을 붙입니다.	⇒	6단계  책을 완성합니다.

2학년 통합 봄 10	학습일시	2020년 5월 13일 (수요일) 4교시	2학년 반 이름:	
	단원 (학습주제)	1. 알쏭달쏭 나 (‘알쏭달쏭 나’ 안녕!)	교과서	68-69쪽

 습관 통장을 만들어 나에게 필요한 습관을 실천해 봅시다.



	예	아니오
 1일	<input type="checkbox"/>	<input type="checkbox"/>
 2일	<input type="checkbox"/>	<input type="checkbox"/>
 3일	<input type="checkbox"/>	<input type="checkbox"/>
 4일	<input type="checkbox"/>	<input type="checkbox"/>

	예	아니오
 1일	<input type="checkbox"/>	<input type="checkbox"/>
 2일	<input type="checkbox"/>	<input type="checkbox"/>
 3일	<input type="checkbox"/>	<input type="checkbox"/>
 4일	<input type="checkbox"/>	<input type="checkbox"/>

2학년 통합 봄 11	학습일시	2020년 5월 14일 (목요일) 1교시	2학년 반 이름:	
	단원 (학습주제)	2. 봄이 오면 (봄이 오면)	교과서	72-77쪽



교과서를 살펴보고, 봄 풍경을 꾸며 봅시다.

(그림 그리기, 종이접기, 오려 붙이기, 스티커 붙이기 등)

제 목 :

2학년 통합 봄 12	학습일시	2020년 5월 15일 (금요일) 4교시	2학년 반 이름:	
	단원 (학습주제)	1. 알쏭달쏭 나 (보미의 봄 나들이)	교과서	78-81쪽



봄과 관련된 낱말로 빙고 놀이를 해 봅시다.

- ① 봄과 관련된 낱말을 9개 골라요.
- ② 고른 낱말을 3X3 빙고 칸에 적어요.
- ③ 순서를 정해서 한 사람이 한 개씩 낱말을 불러요.
- ④ 불러진 낱말과 같은 낱말을 쓴 경우 칸에 표시해요.
- ⑤ 가로, 세로, 대각선 방향으로 3줄 빙고를 먼저 완성한 사람이 이겨요.

2학년 통합 봄 13	학습일시	2020년 5월 15일 (금요일) 5교시	2학년 반 이름:		
	단원 (학습주제)	1. 알쏭달쏭 나 (봄을 찾아서)	교과서	82-83쪽	

 **봄 풍경과 느낌을 몸으로 표현해 봅시다.**

- ① 봄 풍경과 느낌을 몸으로 표현하고 그림을 그려요.
- ② 어떤 모습을 표현한 것인지 이야기해요.
- ③ 활동 후 느낀 점을 이야기해요.

몸으로 표현하고 그림을 그려요.	
어떤 모습을 표현한 것인가요?	
활동 후 느낀 점	

2학년 창체 1	학습한 날	2020년 5월 4일(월요일) 5교시	2학년 반 이름:
	단원 (학습주제)	어린이날 알아보기	


어린이 날?

어린이를 아끼고 존중하며, 어린이들이 씩씩하게 자라날 수 있는 환경을 만들기 위해 제정한 기념일

다른 나라의 어린이날에 대해 알아봅시다.



6월 1일 국제아동절



3월 3일 여자아이의 날
5월 5일 남자아이의 날



4월 23일 어린이날



12월 25일 어린이날

어린이날 노래를 불러 봅시다.

<https://www.youtube.com/watch?v=dINW0Y8EOYs>

가족과 함께 하는 간단한 놀이: 집어

<https://www.youtube.com/watch?v=DgxP-Pywx4E&feature=youtu.be>

어린이날 노래	가족과 함께 하는 놀이: 집어
 어린이날노래	 가족놀이집어

※ 내일은 어린이날입니다. 이후 시간은 안전하고 자유롭게 하고 싶은 일을 해 봅시다.

2학년 국어,창체2	학습한 날	2020년 5월 7일(목요일) 4,5교시		2학년 반 이름:
	단원 (학습주제)	어버이날 알아보기	준비물	색종이(빨강,초록), A4머메이드지, 편지지, 장식용종이, 가위, 풀, 쿠폰



어버이날?

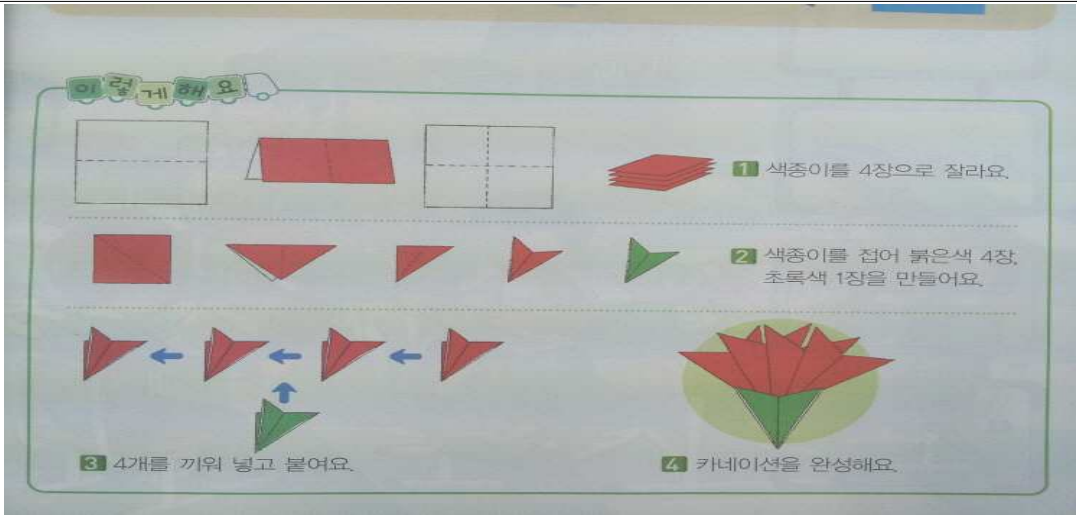
아버이(부모님)의 사랑을 기억하고, 그 은혜에 감사하기 위하여 제정한 날



부모님께 드리는 카드 만들기(쿠폰과 함께 봉투에 넣어 드려요.)

	
카드 앞	카드 속

카네이션 접기 예시



(카네이션접기는 여러 가지 방법이 있으니 알고 있는 방법으로 접어도 돼요.)



부모님께 불러 드리기 좋은 노래

노래 제목: 엄마아빠께

<https://www.youtube.com/watch?v=ASY1Mfmhuu8>



2학년 창체3	학습한 날	2020년 5월 12일(화요일) 5교시	2학년 반 이름:	
	단원 (학습주제)	신나는 전래놀이 (딱지치기)	준비물	색종이나 우유곽



딱지치기란?

종이로 만든 딱지를 땅바닥에 놓고 다른 딱지로 그 옆을 쳐서, 땅바닥의 딱지가 뒤집히거나 일정한 선 밖으로 나가면 따먹는 아이들의 놀이



딱지접기(있는 재료로 만들어 보세요.)

색종이로 딱지접기	우유곽 한 개로 양면딱지 만들기
	<ul style="list-style-type: none"> 주소 https://www.youtube.com/watch?v=_mibr7W4ri8 QR코드



딱지치기 방법

<https://www.youtube.com/watch?v=UbtSZg8C-AU>



2학년 창체4	학습한 날	2020년 5월 14일(목요일) 5교시	2학년 반 이름:	
	단원 (학습주제)	신나는 전래놀이 (고누놀이)	준비물	말(예: 바둑돌)



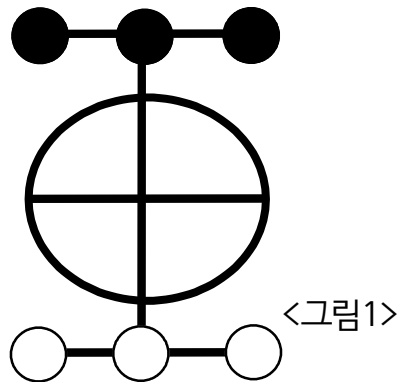
고누놀이란?

두 사람이 말판에 말을 벌여놓고, 서로 많이 따먹거나 상대의 집을 차지하기를 겨루면서 노는 민속놀이



호박고누놀이 방법

① <그림1>처럼 말을 놓습니다.



- ② 선을 따라 번갈아 한 칸씩 말을 움직입니다.
- ③ 자기 집(처음 말을 놓았던 곳)에서 한 번 나온 말은 다시 돌아갈 수 없습니다.
- ④ 남의 집에 들어간 말도 돌아 나올 수 없습니다.
- ⑤ 가운데 원 부분에서는 마음대로 움직일 수 있습니다.
- ⑥ 번갈아 두다가 <그림2>와 같이 상대방 길을 막아 더 이상 움직이지 못하게 하면 이깁니다. (백이 더 이상 움직일 곳이 없으므로 흑이 이겼습니다)

