

2학년

온라인학습

활동 자료

(4.20. ~ 5.1.)

전주서원초등학교 2학년 반 ()



2학년 학부모님들께

안녕하세요. 환하게 거리를 밝히는 벚꽃이 올해도 봄이 왔음을 어김없이 알려주고 있습니다. 하지만 올해는 봄꽃과 함께 교정을 가득 채우는 아이들의 재잘거림과 웃음소리 대신 허전한 운동장과 싸늘한 바람만이 허공을 맴돌고 있네요. 너무도 아름다운 날씨와 어울리지 않는 불안한 봄입니다.

교과서 배부와 함께 이렇게 지면으로 인사드리게 되어 참으로 안타까운 마음입니다. 여러 가지 어려운 상황 속에서도 우리 모두 힘을 내어 이 어려운 시기를 잘 극복할 수 있기를 희망합니다.

1,2학년 온라인 개학이 시작되는 4월 20일부터 학생들이 해야 할 학습 방법에 대해 아래와 같이 안내 하오니 잘 읽어보시길 바랍니다.

※ 학습 안내

1. 등교개학이 결정되기 전까지 교과공부와 관련된 학습꾸러미가 제공될 예정입니다.
2. 학습 꾸러미에서 활동자료를 펼쳐 주간학습 계획에 따라 교과서와 활동지를 공부합니다.
3. 교과서 및 활동지는 **당일 해결**함을 원칙으로 합니다. 미리 하거나 밀려서 하게 되면 학습의 효율성이 떨어지고 밀린 활동지를 해결하려면 힘이 듭니다.
4. 매일 정해진 시간에 TV EBS-2 교육방송 2학년 국어, 2학년 수학, 2학년 통합을 시청합니다. - 정해진 시간에 시청을 못하면 인터넷으로 다시 보기를 하여 시청해도 됩니다.
5. 활동지 및 교과서는 잃어버리면 안됩니다. 등교 개학 시 꼭 가져오세요.(교과서 여분 없음)
6. 매일 매일 동화책 1권이상 소리 내어 읽습니다.
7. 학습하면서 해결되지 않는 것이나 궁금한 점이 있으면 선생님께 문자 또는 카카오톡 또는 전화로 물어보세요.(오전 9시~ 오후 4시)

전화 ☎ 2-1: 063-710-9921, 2-2:063-710-9921, 2-3: 063-710-9911)

※ 출결 안내

1. 매일 학습한 활동지나 교과서 폰 것 중 **제일 마음에 드는 것을 하나** 골라 사진을 찍어 선생님께 문자나 카톡으로 보냅니다.(출결 확인용)
- 밤 9시 이전까지 보내주시면 됩니다.
2. **3일 이상 과제 수행이 어려운 경우는** 담임선생님께 **연락** 바랍니다.

※ 생활 안내

1. 저학년 특성상 혼자 해결이 어려울 수 있습니다. 힘드시겠지만 등교 개학 전까지 학부모님들께서 자녀의 학습에 신경을 써 주시면 대단히 고맙겠습니다.
2. 무엇보다 아이들의 안전이 중요합니다. 온라인 개학이 시작되면 **수업시간 동안은 외출을 자제**해 주십시오.(9시~2시)

* 코로나-19가 완전히 소멸되어 아이들을 빨리 만날 수 있기를 희망하며 우리
2학년 교사들은 최선을 다하겠습니다. - 2학년 담임교사 올림-



방송 편성표



2020.04.20. ~ 2020.05.01.(1~2주차)

시간 \ 요일	월	화	수	목	금
09:30~10:00	[초2] 국어 2-1 가	[초2] 수학 2-1	[초2] 국어 2-1 가	[초2] 통합 봄 2-1	[초2] 국어 2-1 가
10:30~11:00	[초2] 수학 2-1	[초2] 통합 봄 2-1	[초2] 수학 2-1	[초2] 수학 2-1	[초2] 안전한 생활
11:00~11:30	[미술] 와글와글 미술관				
11:30~11:45	[미술] 미술탐험대			[음악] 허풍선이 음악쇼	
11:45~12:00	[음악] 야옹! 클래식			[과학] 최고다! 호기심딱지	



초등 1, 2학년 EBS 방송 채널 안내



텔레비전 채널: EBS 2TV(지상파), EBS 플러스 2 채널(IPTV: SKB는 204번, KT는 971번, LG U+는 231번, 티브로드 디지털 183, 티브로드 8VSB 38-1), 위성 스카이라이프 169, 220



컴퓨터 : <http://www.ebs.co.kr/onair?channelCodeString=plus2>

(QR코드를 스캔하면 EBS온에어로 바로 이동합니다.)



'다시보기' : 당일 오후 4시 이후 EBS 초등 사이트(<https://primary.ebs.co.kr>)에서 가능합니다.



TV 시청은 이렇게 !

♥ (EBS 방송 시작 전)

- 일찍 일어나기, 세수하기, 밥 먹기, 양치하기
- 공부 준비하기(교과서, 배움 꾸러미, 연필, 색연필 등)
- 방송 시작 10분 전에 TV 채널 고정하기

♥ (EBS 방송 중)

- 적당한 거리에서 바른 자세로 2교시 EBS 방송 시청하기
- 쉬는 시간 30분 동안 공부 내용 정리, 쉬는 시간 갖기
- 적당한 거리에서 바른 자세로 3교시 EBS 방송 시청하기

♥ (EBS 방송 끝난 후)

- 쉬는 시간 20분 동안 공부 내용 정리하기
- 쉬는 시간 갖기, 3교시 공부 준비하기

※ EBS 방송 중에는 교실 공부처럼 집중해서 봅니다.

온라인 개학 1주차 2학년 주간학습계획(4월 20일 ~ 4월 24일)

요일	교시	과목	단원 및 쪽수	학습주제	학습자료	과제안내	학습여부(0, X)
월 (4.20)	1	창체	、	시업식, 온라인수업예절 알아보기	- 시업식 영상 시청 - 온라인수업예절 영상 시청	• 활동지 40쪽	
	2	EBS 국어	1. 시를 즐겨요 (6~11쪽)	시를 여러 가지 방법으로 읽기	- EBS 시청 - 자료: 국어책, 연필, 활동자료	• 국어활동지 1번 1쪽	
	3	EBS 수학	1. 세 자리 수 (8~11쪽)	90보다 10큰 수 알아보기	- EBS 시청 - 자료: 수학책, 활동자료9쪽	• 수학익힘 5~7쪽	
	4	통합(봄)	1. 알쏭달쏭 나 (8~9쪽)	‘나’에 대해 이야기하기	- 활동자료 25쪽	• 나에 대해 이야기할 내용을 쓰거나 그려보기	
	5	안전한생활	1. 안전한 우리 집 (6~9쪽)	집에서 발생하는 사고와 안전한 행동 알아보기	- 자료: 영상자료, 안전한생활, 활 동자료 37쪽	• 활동지 37쪽	
화 (4.21)	1	국어	1. 시를 즐겨요 (6~11쪽)	시를 여러 가지 방법으로 읽기	- 자료: 국어책, 연필, 색연필, 활 동자료	• 국어활동지 2번 2쪽	
	2	EBS 수학	1. 세 자리 수 (12~13쪽)	몇 백 알아보기	- EBS 시청 - 자료: 수학책, 활동자료10~11쪽	• 수학익힘 8~9쪽 • 활동지 10쪽	
	3	EBS통합(봄)	1. 알쏭달쏭 나 (8~19쪽)	EBS 내 몸 살펴보기	- EBS 시청		
	4	통합(봄)	1. 알쏭달쏭 나 (10~13쪽)	공부할 내용 살펴보기	- 활동자료 26쪽	• 공부할 내용 살펴보고 알맞은 글과 그림 연결 해보기	
	5	통합(봄)	1. 알쏭달쏭 나 (16~17쪽)	몸의 여러 부분 알아보기	- 활동자료 27쪽	• 몸의 여러 부분 살펴보고 이름 써 보기	
수 (4.22)	1	통합(봄)	1. 알쏭달쏭 나 (18~19쪽)	몸 따라 그리기	- 활동자료 28쪽	• 가족과 함께 몸을 따라 그리기	
	2	EBS 국어	1. 시를 즐겨요 (12~15쪽)	장면을 떠올리며 시 읽기	- EBS 시청 - 자료: 국어책 연필, 색연필, 활동자료	• 국어활동지 3번 3쪽	
	3	EBS 수학	1. 세 자리 수 (14~15쪽)	세 자리 수 알아보기	- EBS 시청 - 자료: 수학책, 활동자료12~13쪽	• 수학익힘 10~11쪽 • 활동지 12쪽	
	4	통합(봄)	1. 알쏭달쏭 나 (20~21쪽)	우리 몸이 하는 일	- 활동자료 29쪽	• 그림을 보고 우리 몸의 어떤 부분을 사용하는지 써 보기	

요일	교시	과목	단원 및 쪽수	학습주제	학습자료	과제	학습여부(0, X)
목 (4.23)	1	통합(봄)	1. 알쏭달쏭 나 (22~23쪽)	감각을 이용한 놀이하기	- 활동자료 30쪽	• 바른 칫솔질 방법을 익히고 양치질하기	
	2	EBS통합(봄)	1. 알쏭달쏭 나 (20~23쪽)	EBS 우리 몸이 하는 일	- EBS 시청		
	3	EBS 수학	1. 세 자리 수 (16~17쪽)	각 자리의 숫자가 나타내는 값 알아보기	- EBS 시청 - 자료: 수학책, 활동자료14~15쪽	• 수학익힘 12~13쪽 • 활동지 14쪽	
	4	국어	1. 시를 즐겨요 (12~15쪽)	장면을 떠올리며 시 읽기	- 자료: 연필, 색연필, 활동자료	• 국어활동지 4번 4쪽	
	5	창체	‘	신나는 전래놀이: 실뜨기	- 활동자료 41쪽 - 준비물: 실		
금 (4.24)	1	안전한생활	1. 안전한 우리 집 (10~11쪽)	집에서 안전한 행동 실천하기	- 자료: 안전한 생활, 활동자료 38쪽	• 안전 알림장 만들기 • 활동지 38쪽	
	2	EBS 국어	1. 시를 즐겨요 16~19쪽	시 속 인물의 마음 상상하기	- EBS 시청 - 자료: 국어책, 연필, 활동자료	• 국어활동지 5번 5쪽	
	3	통합(봄)	1. 알쏭달쏭 나 (24~27쪽)	몸을 깨끗이 하기	- 활동자료 31쪽	• 바른 칫솔질 방법을 익히고 양치질하기	
	4	통합(봄)	1. 알쏭달쏭 나 (24~27쪽)	몸을 깨끗이 하기	- 활동자료 31쪽	• 바른 손씻기 방법을 익히고 손씻기	
	5	통합(봄)	1. 알쏭달쏭 나 (28~31쪽)	아프면 어떻게 하지	- 활동자료 32쪽	• 병원의 종류와 하는 일을 알아보기	
가정통신문		<p><매일매일 실천해요></p> <ul style="list-style-type: none"> • 주간학습계획에 맞게 학습해주시고, 학습 여부 0, X 로 표시해 주세요. • 오늘 공부한 활동지나 교과서 중 마음에 드는 것을 하나 골라 사진을 찍어 선생님께 문자나 카톡으로 보내주세요. • 그림책은 매일 1권 이상 소리 내어 읽습니다. • 1인 1운동 실천하기(실내에서 간편한 건강 체조하기) ※ https://www.youtube.com/watch?v=I5s6h3gwNBY (키가 쑥쑥 체조) • 4월24일(금) 10:30~11:00 EBS 안전한생활은 1학년 학습내용입니다. • 안전지도: 차조심, 길조심, 사람조심 					

1주일동안 이렇게 공부했어요. 부모님 확인_____ (서명)

온라인 개학 2주차 2학년 주간학습계획(4월 27일 ~ 5월 1일)


요일	교시	과목	단원 및 쪽수	학습주제	학습자료	과제안내	학습여부(0, X)
월 (4.27)	1	국어	1. 시를 즐겨요 (16~19쪽)	시 속 인물의 마음 상상하기	-자료: 국어책 연필, 색연필, 활동자료	• 국어 활동지 6 6쪽	
	2	EBS 국어	1. 시를 즐겨요 (20~22쪽)	시 속 인물의 마음 상상하여 시 읽기	- EBS 시청 - 자료: 국어책 연필, 활동자료	• 국어 활동지 7 7쪽	
	3	EBS 수학	1. 세 자리 수 (20~21쪽)	100씩, 10씩, 1씩 뛰어 세기	- EBS 시청 - 자료: 수학책, 활동자료16~17쪽	• 수학익힘 14~15쪽 • 활동지 16쪽	
	4	통합(봄)	1. 알쏭달쏭 나 (32~33쪽)	꼬리를 잡아라	- 활동자료 33쪽	• 가족과 함께 꼬리 있는 동물 흉내 내기	
	5	통합(봄)	1. 알쏭달쏭 나 (36~37쪽)	앞니가 빠졌어요-앞니 빠진 중 강새	- 활동자료 34쪽	• 앞니 빠진 경험을 떠올리며, 노랫말 바꾸어 불러보기	
화 (4.28)	1	안전한생활	1. 안전한 우리 집 (12~13쪽)	집에서 도구 안전하게 사용하는 방법 익히기	- 자료: 영상자료, 안전한생활, 활동자료 39쪽	• 활동지 39쪽	
	2	EBS 수학	1. 세 자리 수 (22~23쪽)	수의 크기 비교하기	- EBS 시청 - 자료: 수학책, 활동자료18~19쪽	• 수학익힘 16~17쪽 • 활동지 18쪽	
	3	EBS통합(봄)	1. 알쏭달쏭 나 (8~19쪽)	EBS 내 몸 살펴보기	- EBS 시청		
	4	통합(봄)	1. 알쏭달쏭 나 (38~39쪽)	앞니가 빠졌어요-까치야 까치야	- 활동자료 35쪽	• ‘까치야, 이게 몇이니?’ 놀이 해보 기	
	5	창체	‘	신나는 전래놀이 - 공기놀이	- 활동자료 42쪽 - 준비물: 공기놀이		

요일	교시	과목	단원 및 쪽수	학습주제	학습자료	과제	학습여부(0, X)
수 (4.29)	1	통합(봄)	1. 알쏭달쏭 나 (40~43쪽)	이렇게 자랐어요.	- 활동자료 36쪽 - 준비물: 도화지, 색칠도구, 나의 성장 사진	• '성장 흐름표 그리기	
	2	EBS 국어	1. 시를 즐겨요 (23~25쪽)	좋아하는 시 낭송하기	- EBS시청 - 자료:국어책, 연필, 활동자료	• 국어 활동지 8 8쪽	
	3	EBS 수학	1. 세 자리 수 (24~26쪽)	얼마나 알고 있나요? 탐구수학	- EBS 시청 - 자료: 수학책, 활동자료20~24쪽	• 활동지 20쪽, 22쪽	
	4	통합(봄)	1. 알쏭달쏭 나 (40~43쪽)	이렇게 자랐어요	- 활동자료 36쪽	• '성장 흐름표 그리기	
목 (4.30)	부처님 오신 날						
금 (5.1)	학교 재량 휴업일(근로자의 날)						
가정통신문		<p><매일매일 실천해요></p> <ul style="list-style-type: none"> · 주간학습계획에 맞게 학습해주시고, 학습 여부 0, X 로 표시해 주세요. · 오늘 공부한 활동지나 교과서 중 마음에 드는 것을 하나 골라 사진을 찍어 선생님께 문자나 카톡으로 보내주세요. · 그림책은 매일 1권 이상 소리 내어 읽습니다. · 1인 1운동 실천하기(실내에서 간편한 건강 체조하기) ※ https://www.youtube.com/watch?v=I5s6h3gwNBY (키가 쑥쑥 체조) · 4월30일은 부처님 오신날, 5월1일은 학교재량휴업일로 쉽니다. · 안전지도: 차조심, 길조심, 사람조심 					

1주일동안 이렇게 공부했어요. 부모님 확인_____ (서명)

2학년 국어 1	학습한 날	2020년 4월 20일(월요일) 2교시	2학년 반 이름:	
	단원 (학습주제)	1. 시를 즐겨요 (시를 여러 가지 방법으로 읽기 1)	교과서	㉠ 6~11쪽

[활동1] 「다툼 날」을 읽고 자신의 생각과 감정 표현하기

 「다툼 날」을 읽고 자신의 경험을 떠올리며 빈 칸을 채워보세요.

〈다툼 날〉을 읽고, 자신의 생각과 감정을 표현해 봅시다.	
친구가 나를 모른 척 했을 때 내 표정 그려보기	토라진 나를 친구가 불러줬을 때 내 표정 그려보기
친구가 나를 모른 척 했을 때 나는 기분이 _____ _____	토라진 나를 친구가 불러줬을 때 나는 기분이 _____ _____
왜냐하면 _____ _____	왜냐하면 _____ _____
때문입니다.	때문입니다.

<출처: 김성규, 행복한 김선생의 학교 톡톡, <https://blog.naver.com/teacher0325>>

2학년 국어 2	학습한 날	2020년 4월 21일(화요일) 1교시	2학년 반 이름:	
	단원 (학습주제)	1. 시를 즐겨요 (시를 여러 가지 방법으로 읽기 2)	교과서	㉠ 6~11쪽

[활동2] 여러 가지 방법으로 시 읽기

🌈 시를 읽는 여러 가지 방법을 「보기」에서 골라 '다툼 날' 읽어 봅시다.



<출처: 국정 교과용 도서 2학년 국어>

🌈 여러 가지 방법으로 다음 시를 읽어 봅시다.

버꾸기와 나와

글: 정유경

나는 꽃 중에
민들레가 좋아
너는?

배꽃 배꽃 배꽃 배꽃
벗꽃 벗꽃 벗꽃 벗꽃

2학년 국어 3	학습한 날	2020년 4월 22일(수요일) 2교시	2학년 반 이름:	
	단원 (학습주제)	1. 시를 즐겨요 (장면을 떠올리며 시 읽기 1)	교과서	㉠ 12~15쪽 ㉡ 6쪽

[활동1] 맨발로 풀밭을 걷는 장면 떠올리기

맨발로 풀밭을 걸으면 어떤 느낌일지 상상하며 우리 집을 걸어 봅시다.



<출처: 국정 교과용 도서 2학년 국어>

[활동2] 「풀밭을 걸을 땐」을 읽고 떠오르는 장면 그려보기

「풀밭을 걸을 땐」을 읽고 떠오르는 장면을 그림으로 그려 봅시다.

<p style="text-align: center;">풀밭을 걸을 땐</p> <p style="text-align: right;">이화주</p> <p>풀밭을 걸을 땐 발끝으로 걸어도 뒤꿈치로 걸어도 풀꽃에게 미안해</p> <p>풀밭을 걸을 땐 내 발이 아기 새 발이면 참 좋겠다.</p>	
--	--

<출처: 국정 교과용 도서 2학년 국어>

장면을 떠올리며 시의 분위기를 살려 「풀밭을 걸을 땐」을 읽어 봅시다.

2학년 국어 4	학습한 날	2020년 4월 23일(목요일) 4교시	2학년 반 이름:	
	단원 (학습주제)	1. 시를 즐겨요 (장면을 떠올리며 시 읽기 2)	교과서	㉠ 12~15쪽 ㉡ 6쪽

[활동1] 장면 떠올리며 시 읽기


 장면을 떠올리며 다음 시를 읽어봅시다.

<p style="text-align: center;">착한 마음</p> <p style="text-align: right;">이복자</p> <p>친구에게 조그만 일로 "싫어."</p> <p>하기 싫은 일 시킨 엄마에게 "미워."</p> <p>지난 후 미안하다는 말도 하기 힘든 걸 왜 했을까?</p>	<p style="text-align: center;">보름달</p> <p style="text-align: right;">이종문</p> <p>밤마다 밤마다 잠도 못 잤는데 어쩌면 포동포동 살이 찼을까?</p> <p>날마다 날마다 햇볕도 못 쬔었는데 어쩌면 토실토실 여물었을까?</p>
<p style="text-align: center;">떡볶이</p> <p style="text-align: right;">최예담</p> <p>쫄깃쫄깃 맛있는 떡볶이</p> <p>매콤달콤 앗! 뜨거워</p> <p>호호 입김을 불며</p> <p>오물오물 맛있는 떡볶이</p>	<p style="text-align: center;">빵 세 개</p> <p style="text-align: right;">문삼석</p> <p>빵 세 개 어떻게 나누나?</p> <p>나 두 개, 동생 한 개. 난 형이니까, 더 크니까.</p> <p>빵 세 개 그게 아니지.</p> <p>나 한 개, 동생 두 개. 난 형이니까, 더 크니까.</p>

2학년 국어 5	학습한 날	2020년 4월 24일(금요일) 2교시	2학년 반 이름:	
	단원 (학습주제)	1. 시를 즐겨요 (시 속 인물의 마음 상상하기 1)	교과서	㉠ 16~19쪽 ㉡ 7~8쪽

[활동1 시 속 인물의 마음 짐작하기]

「잠자는 사자」에 나타난 표현을 보고 인물의 마음을 생각해 봅시다.

 <p>생쥐처럼 살금살금 양말을 벗겨 드렸다.</p> <p><출처: 국정 교과용 도서 2학년 국어></p>	생쥐처럼 살금살금 양말을 벗겨드린 까닭은 무엇일까요?
	아이의 마음이 어땠을지 짐작하여 봅시다.


시 속 인물의 마음을 상상하며 여러 가지 방법으로 「잠자는 사자」를 읽어 봅시다.

‘숨비꼭질하며’를 읽고 ‘숨어 있는 친구의 마음’과 ‘술래의 마음’을 생각해 봅시다.


숨바꼭질하며	숨어 있는 친구의 마음
꺾꺾 숨어라 머리카락 보일라 옷자락이 보일라 꺾꺾 숨어라 발뒤꿈치 보일라 치맛자락 보일라 꺾꺾 숨어라 장독 뒤에 숨어라 대문 뒤에 숨어라 앉아서도 보이고 서서도 보인다 꺾꺾 숨어라 찾아보자 찾아보자 어디 숨었나 어디 숨었나 요 숨었네 찾았다	술래의 마음

2학년 국어 6	학습한 날	2020년 4월 27일(월요일) 1교시	2학년 반 이름:	
	단원 (학습주제)	1. 시를 즐겨요 (시 속 인물의 마음 상상하기 2)	교과서	㉠ 16~19쪽 ㉡ 7~8쪽

[활동1 인물의 마음 상상하며 시 외우기]


 「귀한 귀」 읽고 내가 듣고 싶은 말과 해 주고 싶은 말을 써 봅시다

<p>귀한 귀 글 ; 정유경</p> <p>내 귀는 귀해. 좋은 말만 들려줘.</p> <p>-잘했어. 멋져. 다음엔 더 잘할 거야.</p> <p>네 귀도 귀하지? 좋은 말을 해 줄게.</p> <p>-고마워. 넌 좋아해. 우리 내일 또 보자.</p>	내가 가장 듣고 싶은 말
	친구에게 꼭 해 주고 싶은 말


 「귀한 귀」를 여러 번 읽거나 외워봅시다.

2학년 국어 7	학습한 날	2020년 4월 27일(월요일) 2교시	2학년 반 이름:	
	단원 (학습주제)	1. 시를 즐겨요 시 속 인물의 마음을 상상하며 시 읽기1)	교과서	㉠ 20~22쪽 ㉡ 9~10쪽

[활동1] [치과]에 대한 생각 떠올리기

 [치과]와 관련된 다양한 생각을 떠오르는 대로 적어 봅시다.(단어, 경험, 물건, 그림, 책, 노래, 영화, 만화 등)

[활동2] 「치과에서」를 읽고 인물의 마음 상상하기


 시 속 인물의 마음을 표정으로 나타내어 봅시다.




<출처: 국정 교과용 도서 2학년 국어>



딱지따먹기노래

 시 속 인물의 마음을 상상하며 「치과에서」를 읽어 봅시다.


[활동3] 「딱지 따먹기」를 읽고 인물의 마음 상상하기

 시 속 인물의 마음이 잘 드러난 부분을 찾고 인물의 마음을 짐작하여 봅시다.


딱지 따먹기 딱지 따 먹기 할 때 땀 아이가 내 것을 치려고 할 때 가슴이 조마조마한다 딱지가 훌쩍 넘어갈 때 나는 내가 넘어가는 것 같다	인물의 마음이 잘 드러난 부분
	인물의 마음 짐작하기
	딱지 따먹기 노래 영상
	https://youtu.be/pDIB1JTbrfE

2학년 국어 8	학습한 날	2020년 4월 29일(수요일) 2교시	2학년 반 이름:	
	단원 (학습주제)	1. 시를 즐겨요 (좋아하는 시 낭송하기)	교과서	㉔ 23~25쪽


[활동1] 가족에게 소개해주고 싶은 시 고르기

 가족 앞에서 낭송할 시를 써 봅시다.


[활동2] 가족 앞에서 시 낭송하기

 시를 어떻게 낭송하고 싶은지 생각해 봅시다.

- 손뼉을 치며 노래하듯이 낭송해 볼까?
- 시속 인물의 행동을 따라 하면서 낭송해볼까?

 장면을 떠올리며 가족 앞에서 시를 낭송해 봅시다.

[활동3] 되돌아보기

 가족 앞에서 시를 어떻게 읽었는지 스스로 확인해 봅시다.

시의 내용을 이해했나요?	예 <input type="checkbox"/>	아니요 <input type="checkbox"/>
장면을 떠올리며 시를 읽었나요?	예 <input type="checkbox"/>	아니요 <input type="checkbox"/>
시 속 인물의 마음을 상상하며 읽었나요?	예 <input type="checkbox"/>	아니요 <input type="checkbox"/>

2학년 수학 1	학습한 날	2020년 4월 20일(월요일) 3교시	2학년 반 이름:	
	단원 (학습주제)	1. 세 자리 수 (90보다 10큰 수 알아보기)	교과서	수학책 8~11쪽 익힘책 5~7쪽



수학 익힘 5쪽 풀기(무엇을 배웠는지 살펴보기-1학년 복습)



오늘의 공부 **EBS 수학 시청하기(10:30 ~ 11:00) : 수학 8~11쪽**



수학 익힘책 6~7쪽 풀어 보세요.



수학 익힘책 6~7쪽 채점 후 틀린 것은 다시 풀어 보세요.

풀이과정 <https://sites.google.com/view/teacher-class/2학년-1학기/1-세-자리-수>
(정답지는 익힘책 뒷면에 있지만 풀이과정이 알고 싶다면 참고하세요.)



(QR코드를 스캔하면 수학익힘풀이사이트로 이동합니다.)



마무리 '세 자리 수 송' 노래를 불러 보세요.

<https://www.youtube.com/watch?v=d4kOx46w-aY>

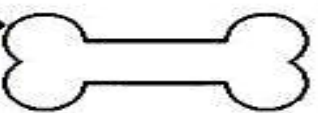



(QR코드를 스캔하면 세 자리 수 송사이트로 이동합니다.)

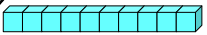
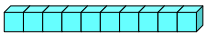








2학년 수학 2	학습한 날	2020년 4월 21일(화요일) 2교시		2학년 반 이름:	
	단원 (학습주제)	1. 세 자리 수 (몇 백 알아보기)		교과서	수학책 12~13쪽 익힘책 8~9쪽

 지난 시간에 배운 내용을 복습해요.

1. 1~100까지의 숫자를 소리 내어 말하며 선으로 연결하며 찾아가 볼까요?

83	84	85	86	97	98	99						
82	89	88	87	96	95	100						
81	90	91	92	93	94							
80	79	72	71	70	63	62	61	54	53			
77	78	73	68	69	64	59	60	55	52			
76	75	74	67	66	65	58	57	56	51			
5	6	7	10	11	12	45	46	47	50			
4	3	8	9	14	13	44	43	48	49			
1	2		16	15	24	25	42	41	40			
			17	22	23	26	33	34	39			
			18	21	28	27	32	35	38			
			19	20	29	30	31	36	37			

2. 십 모형을 보면서 수를 말해 보세요.



오늘의 공부 **EBS 수학 시청하기(09:30 ~ 10:00) : 수학 12~13쪽**



수학 익힘책 8~9쪽 풀어 보세요.



수학 익힘책 8~9쪽 채점 후 틀린 것은 다시 풀어 보세요.

풀이과정 <https://sites.google.com/view/teacher-class/2학년-1학기/1-세-자리-수>

(정답지는 익힘책 뒷면에 있지만 풀이과정이 알고 싶다면 참고하세요.)



(QR코드를 스캔하면 수학익힘풀이사이트로 이동합니다.)



마무리 '세 자리 수 송' 노래를 불러 보세요.

<https://www.youtube.com/watch?v=d4kOx46w-aY>



(QR코드를 스캔하면 세 자리 수 송 사이트로 이동합니다.)

2학년 수학 3	학습한 날	2020년 4월 22일(수요일) 3교시	2학년 반 이름:	
	단원 (학습주제)	1. 세 자리 수 (세 자리 수 알아보기)	교과서	수학책 14~15쪽 익힘책 10~11쪽




지난 시간에 배운 내용을 복습해요.


1. 백 모형을 하나씩 놓아 가며 수를 말해 보세요.(※ 100원짜리 동전 이용)




백 모형 1개는 100




백 모형 2개는 200



백 모형 3개는 300




백 모형 4개는 ?




백 모형 5개는 ?




백 모형 6개는 600



백 모형 7개는 ?



백 모형 8개는 ?




백 모형 9개는 ?



2. 그림을 보고 □안에 알맞은 수나 말을 써넣으세요.

1)



쓰기 ()

읽기 ()

2)



()원

3) 주어진 수만큼 묶어 봅시다.

500



100이 □개이면 □입니다.



오늘의 공부 **EBS 수학 시청하기(10:30 ~ 11:00) : 수학 14~15쪽**



수학 익힘책 10~11쪽 풀어 보세요.



수학 익힘책 10~11쪽 채점 후 틀린 것은 다시 풀어 보세요.

풀이과정 <https://sites.google.com/view/teacher-class/2학년-1학기/1-세-자리-수>

(정답지는 익힘책 뒷면에 있지만 풀이과정이 알고 싶다면 참고하세요.)



(QR코드를 스캔하면 수학익힘풀이사이트로 이동합니다.)



마무리 '세 자리 수 송' 노래를 불러 보세요.

<https://www.youtube.com/watch?v=d4kOx46w-aY>

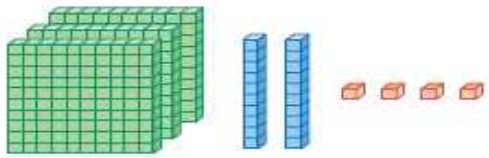
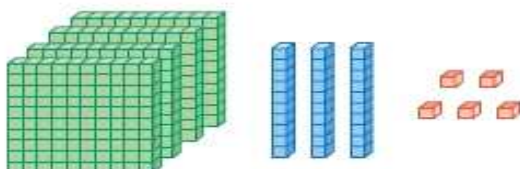
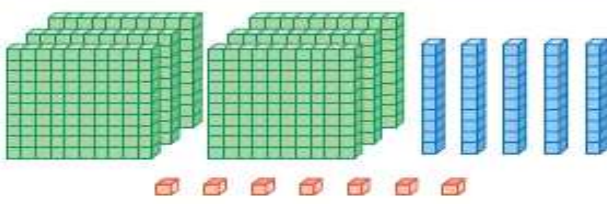




(QR코드를 스캔하면 세 자리 수 송사이트로 이동합니다.)

2학년 수학 4	학습한 날	2020년 4월 23일(목요일) 3교시	2학년 반 이름:	
	단원 (학습주제)	1. 세 자리 수 (각 자리의 숫자가 나타내는 값 알아보기)	교과서	수학책 16~19쪽 익힘책 12~13쪽

 지난 시간에 배운 내용을 복습해요.

- 그림을 보고 □안에 알맞은 수나 말을 써넣으세요.

	100이 3 10이 <input type="text"/> 1이 4	324
	100이 4 10이 <input type="text"/> 1이 <input type="text"/>	435
	100이 <input type="text"/> 10이 5 1이 7	<input type="text"/>
	100이 5 10이 <input type="text"/> 1이 <input type="text"/>	<input type="text"/>
	100이 <input type="text"/> 10이 <input type="text"/> 1이 <input type="text"/>	<input type="text"/>



오늘의 공부 **EBS 수학 시청하기(10:30 ~ 11:00) : 수학 16~19쪽**



수학 익힘책 12~13쪽 풀어 보세요.



수학 익힘책 12~13쪽 채점 후 틀린 것은 다시 풀어 보세요.

풀이과정 <https://sites.google.com/view/teacher-class/2학년-1학기/1-세-자리-수>

(정답지는 익힘책 뒷면에 있지만 풀이과정이 알고 싶다면 참고하세요.)



(QR코드를 스캔하면 수학익힘풀이사이트로 이동합니다.)



마무리 '세 자리 수 송' 노래를 불러 보세요.

<https://www.youtube.com/watch?v=d4kOx46w-aY>



(QR코드를 스캔하면 세 자리 수 송사이트로 이동합니다.)

2학년 수학 5	학습한 날	2020년 4월 27일(월요일) 3교시	2학년 반 이름:	
	단원 (학습주제)	1. 세 자리 수 (100씩, 10씩, 1씩 뛰어 세기)	교과서	수학책 20~21쪽 익힘책 14~15쪽



지난 시간에 배운 내용을 복습해요.

1. [보기]와 같이 덧셈식으로 나타내세요.

[보기]

$$508 = 500 + 8$$

$$707 = \square + \square$$

2. 986에서 9가 나타내는 값은 얼마입니까?

()

3. 854에서 5가 나타내는 값은 얼마입니까?

()

4. 백의 자리 숫자가 7인 수를 모두 찾아 기호를 쓰세요.

㉠ 307 ㉡ 173 ㉢ 726
㉣ 475 ㉤ 721

()



오늘의 공부 EBS 수학 시청하기(10:30 ~ 11:00) : 수학 20~21쪽
(수학책 18~19쪽은 등교 후 교실에서 수업해요.)



수학 익힘책 18~19쪽 풀어 보세요.



수학 익힘책 18~19쪽 채점 후 틀린 것은 다시 풀어 보세요.

풀이과정 <https://sites.google.com/view/teacher-class/2학년-1학기/1-세-자리-수>
(정답지는 익힘책 뒷면에 있지만 풀이과정이 알고 싶다면 참고하세요.)



(QR코드를 스캔하면 수학익힘풀이사이트로 이동합니다.)



마무리 '세 자리 수 송' 노래를 불러 보세요.

<https://www.youtube.com/watch?v=d4kOx46w-aY>



(QR코드를 스캔하면 세 자리 수 송사이트로 이동합니다.)

2학년 수학 6	학습한 날	2020년 4월 28일(화요일) 2교시	2학년 반 이름:	
	단원 (학습주제)	1. 세 자리 수 (수의 크기 비교하기)	교과서	수학책 22~23쪽 익힘책 16~17쪽

 **지난 시간에 배운 내용을 복습해요.**

1. 빈칸에 알맞은 수를 써넣으세요.

		478	578	
--	--	-----	-----	--

2. 10씩 뛰어 세려고 합니다. 빈칸에 알맞은 수를 써넣으세요.

386	396	406	
-----	-----	-----	--

3. [보기]의 규칙과 같은 방법으로 뛰어서 세려고 합니다. 빈칸에 알맞은 수를 써넣으세요.

[보기]			
427 - 428 - 429 - 430			

408	409		
-----	-----	--	--



오늘의 공부 **EBS 수학 시청하기(09:30 ~ 10:00) : 수학 22~23쪽**



수학 익힘책 16~17쪽 풀어 보세요.



수학 익힘책 16~17쪽 채점 후 틀린 것은 다시 풀어 보세요.

풀이과정 <https://sites.google.com/view/teacher-class/2학년-1학기/1-세-자리-수>
(정답지는 익힘책 뒷면에 있지만 풀이과정이 알고 싶다면 참고하세요.)



(QR코드를 스캔하면 수학익힘풀이사이트로 이동합니다.)



마무리 '세 자리 수 송' 노래를 불러 보세요.

<https://www.youtube.com/watch?v=d4kOx46w-aY>



(QR코드를 스캔하면 세 자리 수 송사이트로 이동합니다.)

2학년 수학 7	학습한 날	2020년 4월 29일(수요일) 3교시	2학년 반 이름:	
	단원 (학습주제)	1. 세 자리 수 (얼마나 알고 있나요? 탐구수학)	교과서	수학책 24~26쪽

 지난 시간에 배운 내용을 복습해요.

1. 다음을 읽어 보세요.

386 < 417

()

2. 두 수의 크기를 비교하여 ○ 안에 > 또는 < 를 알맞게 써넣으세요.

652 ○ 654

3. 가장 큰 수를 찾아 쓰세요.

734, 873, 877

()



오늘의 공부 **EBS 수학 시청하기(09:30 ~ 10:00)** : 수학 24~27쪽



수학책 얼마나 알고 있나요 24~25쪽을 풀어 보세요.



수학책 탐구수학 26~27쪽을 풀어 보세요.(풀 수 있는 만큼 풀어요. 못한 것은 등교 후 다시 풀어 보기로 해요.)



마무리 '세 자리 수 송' 노래를 불러 보세요.

<https://www.youtube.com/watch?v=d4kOx46w-aY>



(QR코드를 스캔하면 세 자리 수 송사이트로 이동합니다.)























수학책 탐구수학 26~27쪽 보충자료

- 왼쪽의 물건 값에 맞게 오른쪽 칸에 동전을 올려 붙여보세요.
(동전모형은 활동자료 23~24쪽 오리기)

<p>막대사탕 1개 170원</p>	
<p>과자 1봉지 731원</p>	
<p>연필 1자루 375원</p>	
<p>지우개 1개 672원</p>	
<p>공책 1권 850원</p>	

<부록> 수학 탐구수학 동전모형

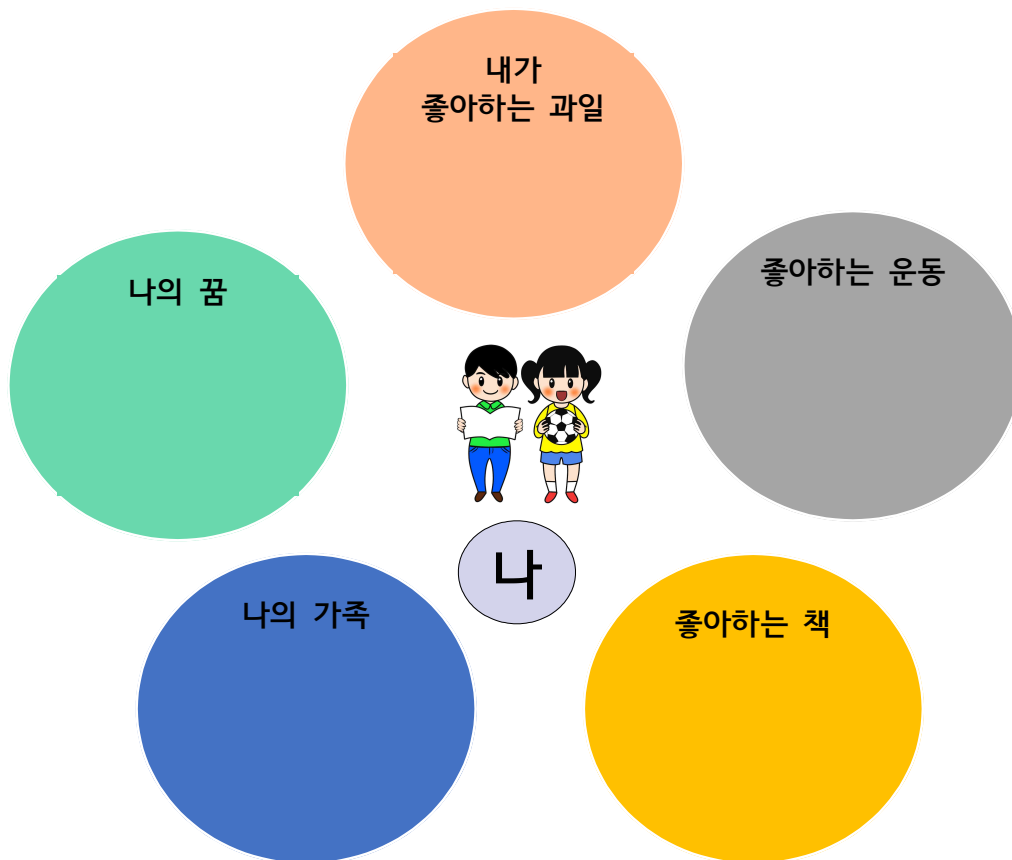
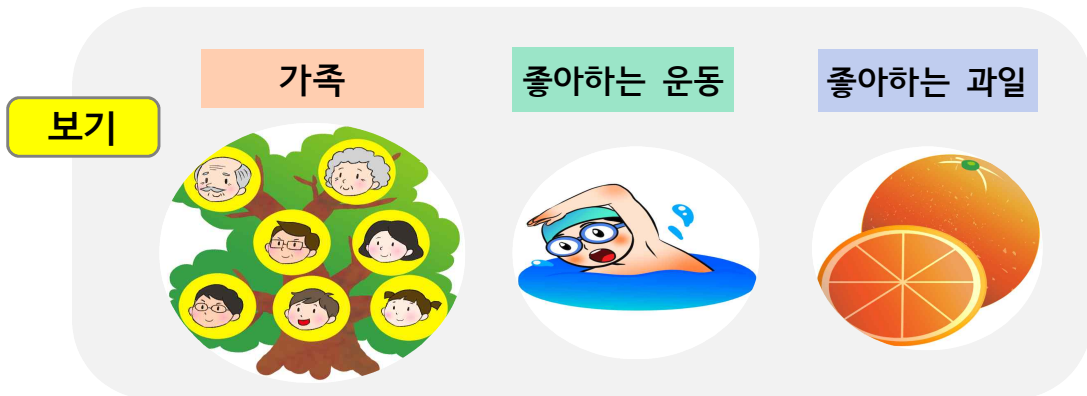
500	500	500	500
100	100	100	100
100	100	100	100
100	100	100	100
50	50	50	50

2학년 통합 (봄)	학습일시	2020년 4월 20일 (월요일) 4교시	2학년 반 이름:	
	단원 (학습주제)	1. 알쏭달쏭 나 (‘나’에 대해 이야기하기)	교과서	8-9쪽




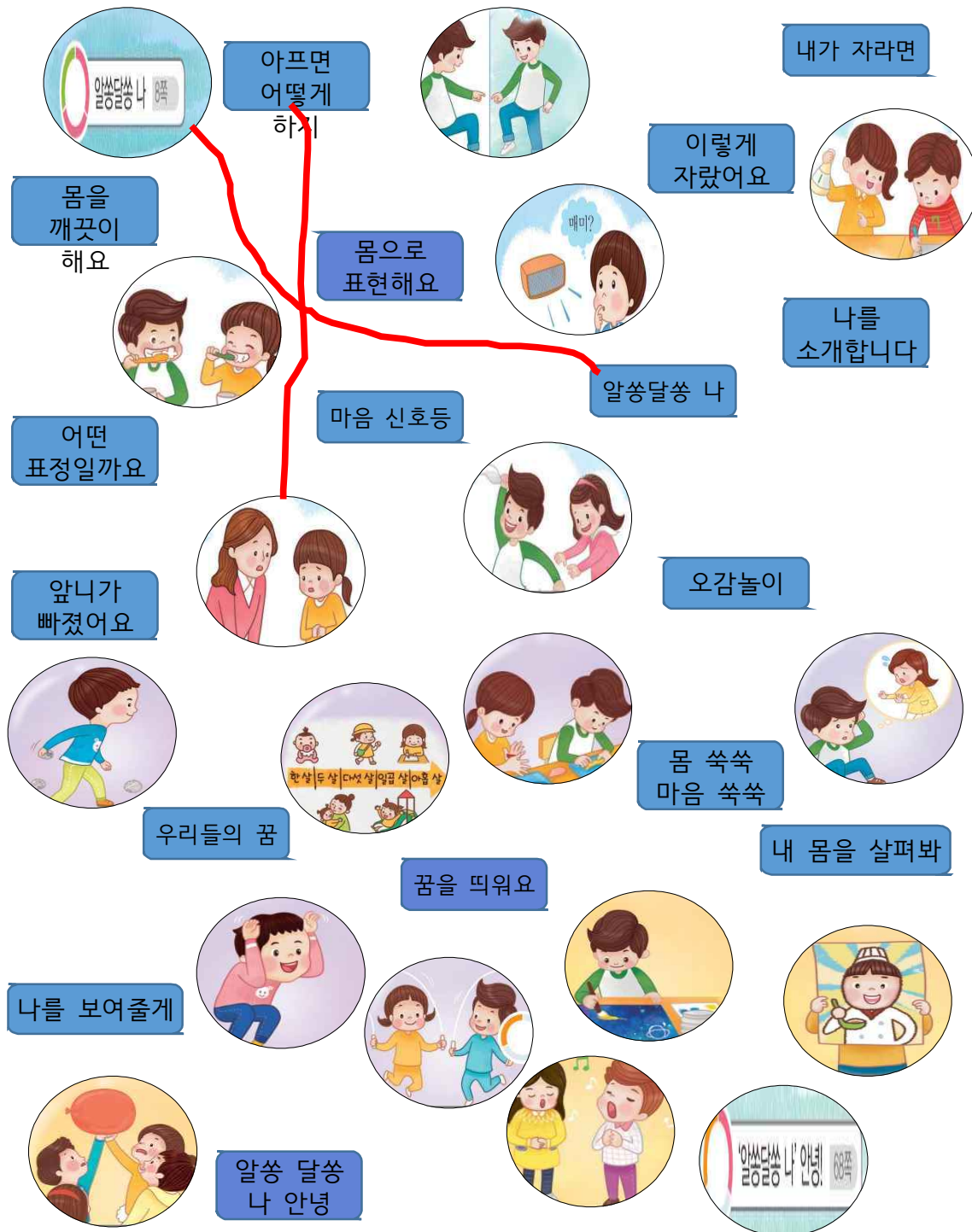
‘나’에 대해 이야기할 내용을 쓰거나 그려봅시다.



QR코드에 담긴 동영상을 살펴보고 ‘나’에 대해 이야기할 준비를 해 봅시다.

2학년 통합 (봄)	학습일시	2020년 4월 21일 (화요일) 4교시	2학년 반 이름:	
	단원 (학습주제)	1. 알쏭달쏭 나 (공부할 내용 살펴보기)	교과서	10-13쪽

 교과서 10~11쪽을 살펴보고 알맞은 글과 그림을 연결해 봅시다.



2학년 통합 (봄)	학습일시	2020년 4월 21일 (화요일) 5교시	2학년 반 이름:	
	단원 (학습주제)	1. 알쏭달쏭 나 (몸의 여러 부분 알아보기)	교과서	16-17쪽



몸의 여러 부분을 살펴보고 빈 칸에 이름을 써 봅시다.



나의 몸을 살펴보고 위에 나타나지 않은 부분을 더 찾아봅시다.



QR코드에 담긴 동영상을 보며 우리 몸의 여러 부분의 명칭을 알아봅시다.

2학년 통합 (봄)	학습일시	2020년 4월 22일 (수요일) 1교시	2학년 반 이름:	
	단원 (학습주제)	1. 알쏭달쏭 나 (몸 따라 그리기)	교과서	18-19쪽



가족과 함께 몸을 그리고 몸의 여러 부분을 설명해 봅시다.

- ① 동작을 정하고 몸을 본 떠요.
- ② 테두리를 따라 그리고 얼굴을 표현해요.



- ③ 색을 칠해요.
- ④ 몸의 여러 부분을 설명해요.



우리 몸과 마음을 건강하게 할 수 있는 일을 실천해 봅시다.

나 ○○○은 건강한 생활을 위해



하겠습니다.

2학년 통합 (봄)	학습일시	2020년 4월 22일 (수요일) 4교시	2학년 반 이름:	
	단원 (학습주제)	1. 알쏭달쏭 나 (우리 몸이 하는 일)	교과서	20-21쪽



다음 그림을 보고 우리 몸의 어떤 부분을 사용하는지 써 봅시다.


		책을 읽으려면 우리 몸의 어떤 부분을 사용해야 할까요?
		음악을 들으려면 우리 몸의 어떤 부분을 사용해야 할까요?
		쿠키를 먹을 때 우리 몸의 어떤 부분을 사용해야 할까요?
		글씨를 쓸 때 우리 몸의 어떤 부분을 사용해야 할까요?



QR코드에 담긴 동영상을 살펴보고 우리 몸이 하는 일에 대해 알아봅시다.

2학년 통합 (봄)	학습일시	2020년 4월 24일 (목요일) 1교시	2학년 반 이름:	
	단원 (학습주제)	1. 알쏭달쏭 나 (오감놀이)	교과서	22-23쪽

 두 그림의 틀린 점 9가지를 찾은 뒤 각각 색칠해 봅시다.



이미지 출처 : www.myhomeschoolmath.com



2학년 통합 (봄)	학습일시	2020년 4월 24일 (금요일) 3교시 2020년 4월 24일 (금요일) 4교시	2학년 반 이름:	
	단원 (학습주제)	1. 알쏭달쏭 나 (몸을 깨끗이 해요)	교과서	24-27쪽



내 몸을 깨끗이 하는지 스스로 평가해 봅시다.

번호	내용	잘함	보통	노력
1	몸을 깨끗이 해야 하는 이유를 알고 있나요?			
2	식사 전에는 손을 씻나요?			
3	화장실에서 대소변을 본 후 손을 씻나요?			
4	외출한 뒤 돌아와서 바로 손을 씻나요?			
5	강아지 등 애완동물을 만진 후에 손을 씻나요?			
6	머리는 1~2일에 한 번씩 깨끗이 감나요?			
7	속옷은 자주 갈아 입나요?			
8	음식을 먹은 후 양치질을 잘 하나요?			
9	규칙적으로 목욕을 하나요?			
10	손톱과 발톱은 짧게 깎나요?			

잘함 8~10개	잘함 5~7개	잘함 0~4개
당신은 깔끔이 ! 건강을 잘 유지하세요.	당신은 분발이 ! 깔끔이를 향해 좀 더 노력하세요.	당신은 꼬질이 ! 병에 걸리기 쉬워요.

 이닦기	QR코드에 담긴 동영상을 살펴보고 올바른 이닦기와 올바른 손씻기에 대해 알아보고, 실천해 봅시다.	 손씻기
--	---	--

출처: 2015 개정 초등학교 교사용지도서 바른 생활·슬기로운 생활·즐거운 생활 2-1, 교육부(2020)

2학년 통합 (봄)	학습일시	2020년 4월 24일 (금요일) 5교시	2학년 반 이름:	
	단원 (학습주제)	1. 알쏭달쏭 나 (아프면 어떻게 하지)	교과서	28-29쪽



다음 글을 읽고 ㉠과 ㉡에 들어갈 병원의 종류를 써 봅시다.

“어디가 아파서 왔나요?”

의사 선생님이 선영이를 보며 물었어요.

“기침이 나서 열도 나고 귀도 아파요.”

“아이고, 그럼 잘못 왔구나. 여기는 ㉠
(이)란다.

㉠(은)는 뼈나 근육의 질병을 치료하는 곳이에요.

귀가 아프면 ㉡(으)로 가야지. 한 층 더 올라가면 된단다.”



㉠ () ㉡ ()



병원의 종류와 하는 일을 바르게 선으로 연결해 봅시다.

보건소

이에 관한 질병을 치료하는 곳

피부과

피부에 관한 질병을 치료하는 곳

치과

전염병 예방과 관리 및 진료를 하는 곳

안과

눈의 질병을 치료하는 곳

이비인후과

뼈나 근육의 질병을 치료하는 곳

정형외과

귀, 코 등의 질병을 치료하는 곳

2학년 통합 (봄)	학습일시	2020년 4월 27일 (월요일) 4교시	2학년 반 이름:	
	단원 (학습주제)	1. 알쏭달쏭 나 (꼬리를 잡아라)	교과서	32-33쪽



다음 그림을 보고, 가족과 함께 꼬리 있는 동물 흉내를 내 봅시다.



말이 달리는 모습



치타가 방향 전환하는 모습



개가 기지개를 켜는 모습



고양이가 균형을 잡는 모습



소가 벌레를 쫓는 모습



악어가 쉬는 모습



고래가 헤엄치는 모습



연어가 튀어오르는 모습

가족 이름	흉내 낸 동물	흉내점수 (100점 만점)	점수를 준 이유
예) 동생	호랑이	90점	어흥! 하면서 네 발로 힘차게 뛰어다니셨다.

출처: 2015 개정 초등학교 교사용지도서 바른 생활·슬기로운 생활·즐거운 생활 2-1, 교육부(2020)

2학년 통합 (봄)	학습일시	2020년 4월 27일 (월요일) 5교시	2학년 반 이름:	
	단원 (학습주제)	1. 알쏭달쏭 나 (앞니가 빠졌어요-앞니 빠진 중강새)	교과서	36-37쪽



앞니 빠진 경험을 떠올리며, 노랫말을 바꾸어 불러 봅시다.

앞 니 빠 진

 가 지 마 라

 놀 란 다

 놀 란 다

앞 니 빠 진

 가 지 마 라

 놀 란 다

 놀 란 다



QR코드에 담긴 동영상을 살펴보고 앞니 빠진 중강새를 감상해봅시다.

출처: 2015 개정 초등학교 교사용지도서 바른 생활·슬기로운 생활·즐거운 생활 2-1, 교육부(2020)

2학년 통합 (봄)	학습일시	2020년 4월 28일 (화요일) 4교시	2학년 반 이름:	
	단원 (학습주제)	1. 알쏭달쏭 나 (앞니가 빠졌어요-까치야, 까치야)	교과서	36-37쪽



‘까치야, 이게 몇이니?’ 놀이를 해 봅시다.

놀이 방법

- ① 신문지를 구겨서 공 모양(빠진 이)으로 만든다.(10개 이상)
- ② 바구니 3개를 준비하고, 자릿수 카드를 오려서 붙인다.
- ③ 바구니(까치 역할) 3개를 1m 앞에 놓고, 공을 던져서 바구니에 넣는다.
(중강새 역할)
- ④ 공을 다 던진 후, 각각의 바구니에 들어간 공이 몇 개인지 세어 세 자리수를 만든다.
- ⑤ 가족과 함께 중강새 역할을 돌아가면서 하고, 만든 세 자리 수를 비교해본다.

1	10	100
---	----	-----

자릿수 카드

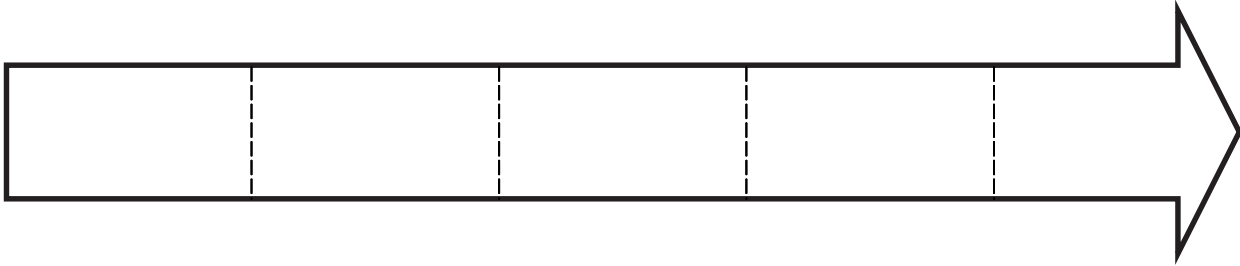
2학년 통합 (봄)	학습일시	2020년 4월 29일 (수요일) 1,4교시	2학년 반 이름:	
	단원 (학습주제)	1. 알쏭달쏭 나 (이렇게 자랐어요)	교과서	40-43쪽



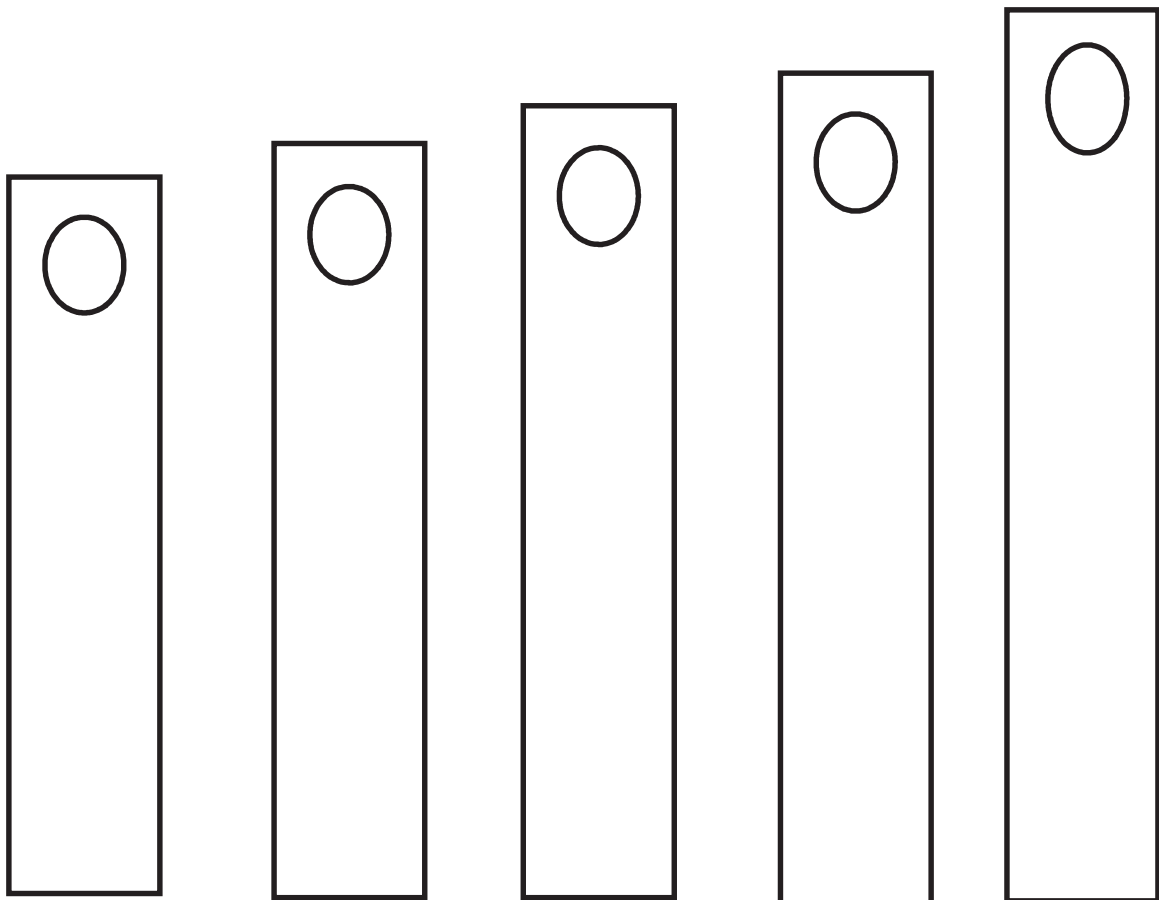
내가 자라온 과정을 떠올리며, 성장 흐름표를 그려 봅시다.

준비물

도화지, 색연필, 나의 성장 사진



화살표 성장흐름표



실로폰 성장흐름표

출처: 2015 개정 초등학교 교사용지도서 바른 생활·즐거로운 생활 2-1, 교육부(2020)

2학년 안전한 생활 1	학습한 날	2020년 4월 20일(월요일) 5교시	2학년 반 이름:	
	단원 (학습주제)	1. 안전한 우리 집 (집에서 발생하는 사고와 안전한 행동 알아보기)	교과서	안전한 생활 6~9쪽



‘가정안전 송’을 부르며 안전한 우리 집에 대하여 생각해보기

<https://www.youtube.com/watch?v=d0wFfNzY7mo>

-->



동영상을 보고 집에서 발생할 수 있는 안전사고에 대해 알아보기

- 거실, 주방, 베란다, 계단, 욕실(화장실), 문, 베란다, 창문

<https://www.youtube.com/watch?v=qKw0C63oUxQ>


-->




동영상의 내용을 정리해 보아요. 기억이 나지 않는다면 다시 한 번 동영상을 시청해 보세요.

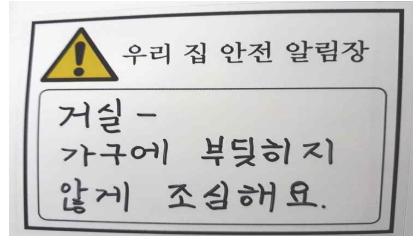
안전에 유의해야 할 장소	안전사고를 예방할 수 있는 바른 행동에 'O'하기
거실 안전	젖은 손으로 콘센트에 코드를 (꽂는다. 꽂지 않는다.) 가구 모서리에 부딪히지 않도록 (조심한다. 조심하지 않는다.)
안방 안전	침대 위에서 (장난치지 않는다. 장난을 친다.) 부모님 화장품을 (만진다. 만지지 않는다.)
주방 안전	칼이나 가위 같은 날카로운 물건 어른들의 도움 없이 혼자 사용하지 않는다. (O, X)
욕실 안전	욕실에서 뛰거나 장난치지 말고 조심해서 걷는다.(O, X) 수도꼭지는 그대로 틀어 놓고 나온다.(O, X)
문 안전	문을 가지고 (장난을 친다. 장난치지 않는다.) 손잡이를 바르게 잡고 항상 주의하면서 문을 여닫는다.(O, X)
베란다 안전	베란다 난간 위에 올라가거나 기대어 (논다. 놀지 않는다.)
계단 안전	난간이 없는 계단에선 (뛰어 다닌다. 뛰어 다니지 않는다.)


2학년 안전한 생활 2	학습한 날	2020년 4월 24일(금요일) 3교시	2학년 반 이름:	
	단원 (학습주제)	1. 안전한 우리 집 (집에서 안전한 행동 실천하기)	교과서	안전한 생활 10~11쪽

 '안전한 우리 집'(동영상)을 보고, 장소에 따라 조심해야 할 점 생각해 보기
 - 동영상: 우당탕탕 아이쿠 '안전한 우리집(안전한 가정환경)
<https://www.youtube.com/watch?v=nFKp8ZI4oXY> -->




 '안전 알림장'을 만들어 가정에서 안전한 행동 실천하기
 (안전한 생활 붙임딱지 ①)


안전 알림장 만드는 방법	예시자료
<ul style="list-style-type: none"> - 집에서 다쳤던 경험을 떠올려요. - 조심해야 할 행동을 가족들에게 어떻게 알려야 할지 생각해요. - 안전 알림장을 붙일 곳을 생각하고 알림장에 들어갈 내용을 적고 붙이세요. 	


 집에서 안전하게 생활하는 방법을 실천해보고 다음 표에 확인을 받아 보아요.

장소	내용	확인
출입문	손잡이를 바르게 잡고 문을 열고 닫아 보았어요.	
거실	가구 모서리를 조심하며 지나가 보았어요.	
방	열린 서랍을 닫고 물건을 정리해 보았어요.	
욕실	미끄러지지 않도록 조심했어요.	
주방	어른과 함께 간단한 요리를 해 보았어요.	
거실	뛰지 않고 사뿐사뿐 걸어 다녀 보았어요.	
활동을 하고 난 소감		

2학년 안전한 생활 3	학습한 날	2020년 4월 28일(화요일) 1교시	2학년 반 이름:	
	단원 (학습주제)	1. 안전한 우리 집 (집에서 도구 안전하게 사용하는 방법 익히기)	교과서	안전한 생활 12~13쪽

 '가정에서 사용하는 도구에는 무엇이 있는지 알아보기

 안전한 생활12~13쪽 그림을 보고, 가정에서 사용하는 도구의 바른 사용 방법에 대해 이야기해 보기 - 가구, 가전제품, 주방도구, 장난감 등


 안전 행동 실천하기

1. 가전제품안전- 치지직! 전기를 안전

<https://www.youtube.com/watch?v=u1NbHYmKF4k> ---->



2. 편리한 가스 올바르게 <https://www.youtube.com/watch?v=x5QXkAz-t5I>

 가스의 안전한 사용 방법이에요. 설명에 맞는 장면을 찾아 선으로 이어 보아요. ↓


가스를 사용하기 전에는 창문을 열어 공기가 잘 통하게 합니다.

• •



가스 불을 켜고 불이 잘 붙었는지 꼭 확인합니다.

• •



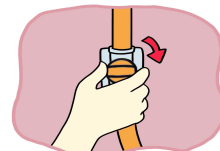
가스 사용 중에는 냄비의 국물이 넘치거나 바람으로 인해 불이 꺼지지 않았는지 지켜보아야 합니다.

• •




가스레인을 다 사용한 후에는 불을 끄고 중간 밸브도 잠급니다.

• •




부모님과 함께 가스가 새는지 비눗물로 점검합니다.

• •



2학년 창체 1	학습한 날	2020년 4월 20일(월요일) 1교시	2학년 반 이름:
	단원 (학습주제)	시업식 및 온라인 수업 예절 알아보기	


 온라인 개학으로 인한 시업식 영상입니다.

<https://www.youtube.com/watch?v=aye7NY2XxA4>

--->


가정에서 학생들은 영상 순서에 맞게 온라인 시업식에 참가하면 됩니다.



 온라인수업예절 동영상 시청하기 <https://youtu.be/SMfgnUlvY2A>

--->



 나의 사이버 예절을 스스로 확인하고 0표를 해 봅시다.

순	내용	그렇다	보통이다	그렇지 않다
1	인터넷 사용 시간을 정해놓고 실천하고 있다.			
2	꼭 필요할 때만 인터넷을 사용한다.			
3	밤늦게 까지 인터넷을 사용하지 않는다.			
4	인터넷에서 다른 사람을 불쾌하게 하는 말이나 욕설을 하지 않는다.			
5	새로운 사이트에 가입할 때 부모님의 허락을 받고 가입한다.			
6	인터넷에 함부로 댓글을 달거나 글을 쓰지 않는다.			
7	나는 저작권의 뜻을 알고 이것을 지키려고 노력한다.			
8	나는 인터넷에서 함부로 사진을 촬영하거나 캡처하지 않는다.			
9	휴대폰을 사용할 때 장난으로 문자나 카톡을 하지 않는다.			
10	온라인 수업에 참여하여 과제물을 스스로 해결하려고 노력한다.			

2학년 창체 2	학습한 날	2020년 4월 23일(목요일) 5교시	2학년 반 이름:	
	단원 (학습주제)	학년특색활동 (신나는 전래놀이 - 실뜨기)		준비물 실



실뜨기란?

실이나 노끈의 양끝을 서로 연결하여 두 손에 걸고, 두 사람이 주고받으면서 여러 모양을 만들며 노는 놀이. 실이나 노끈은 주위에서 쉽게 구할 수 있기 때문에, 어디서든지 간단히 즐길 수 있는 놀이입니다. 둘이서 하는 실뜨기가 일반적이며, 혼자서 하는 방법도 있습니다.



실뜨기 영상입니다. 학습 꾸러미에 있는 실을 이용하여 직접 활동 해 보세요. (순서대로 할 수 있는 만큼 해 보세요.)

- 실뜨기 기초(둘이 하는 실뜨기)

<https://www.youtube.com/watch?v=RyIVxK07YHg>

- 혼자하는 실뜨기- 고양이 수염, 모기

<https://www.youtube.com/watch?v=9ZFb4aPtBNY>

- 혼자하는 실뜨기- 가위+빗자루

https://www.youtube.com/watch?v=dzIPbNvI_FQ

- 마술 실뜨기

손가락 실빠기 마술 <https://www.youtube.com/watch?v=Dwz5WqaP5cY>

반지빠기 마술 https://www.youtube.com/watch?v=vTLFQW0qQ_o

QR코드				
				
실뜨기 기초	고양이수염, 모기	가위, 빗자루	손가락 실빠기	반지빠기

2학년 창체 3	학습한 날	2020년 4월 28일(화요일) 5교시	2학년 반 이름:	
	단원 (학습주제)	학년특색활동 (신나는 전래놀이 - 공기놀이)	준비물	공기놀이



공기놀이란?

다섯 개 또는 그 이상의 조그맣고 동그란 돌을 가지고 던져 손으로 잡으며 노는 어린이놀이. 민속놀이 관련영상 <https://www.youtube.com/watch?v=1ccW9iGE0lo>



공기놀이 영상입니다. 학습 꾸러미에 있는 공기를 이용하여 직접 활동 해 보세요. (순서대로 할 수 있는 만큼 해 보세요.)

- 코끼리공기놀이

<https://www.youtube.com/watch?v=nEa0-VEinbw>

- 바보공기놀이

<https://www.youtube.com/watch?v=OJcI1CRKX6o>

- 기본공기놀이

<https://www.youtube.com/watch?v=YbqkJyQNWRE>

QR코드			
			
공기놀이란?	코끼리공기	바보공기	기본공기놀이

<마무리> 공기놀이를 마친 후 생각이나 느낌을 써 보아요.

♡() :
