

2학년

온라인학습

활동 자료

(5. 18. ~ 5. 26.)

전주서원초등학교 2학년 반 ()



2학년 학부모님들께

안녕하세요? 등교수업의 연기로 착잡해 하실 부모님과 아이를 돌보는 조부모님들 생각에 마음이 많이 무겁습니다. 건강이 우선이라 국가정책에 대해 뭐라 할 수가 없네요. 상황이 빨리 수그러들어 아이들을 만날 날을 기대해 봅니다.

다음은 학생들이 해야 할 학습 방법에 대해 안내드립니다.

※ 학습 안내

1. 등교수업이 결정되기 전까지 교과공부와 관련된 학습꾸러미가 제공됩니다.
2. 학습 꾸러미에서 활동자료를 펼쳐 주간학습 계획에 따라 교과서와 활동지를 공부합니다.
3. 교과서 및 활동지는 **당일 해결**함을 원칙으로 합니다. 미리 하거나 밀려서 하게 되면 학습의 효율성이 떨어지고 밀린 활동지를 해결하려면 힘이 듭니다.
4. EBS방송에서 익힘책을 풀어주는데 수학부분만 시청하고, 익힘책은 스스로 풀니다. 익힘책을 다 풀고 나면 뒷면 답지를 보고 채점하고, 틀린 것은 다시 풀어 봅니다.
5. 매일 정해진 시간에 TV EBS-2 교육방송 2학년 국어, 2학년 수학, 2학년 통합, 안전한생활을 시청합니다. - 정해진 시간에 시청을 못하면 인터넷으로 다시 보기를 하여 시청해도 됩니다.
5. 활동지 및 교과서는 잃어버리면 안됩니다. 등교 수업 시 꼭 가져오세요.(교과서 여분 없음)
6. 매일 매일 동화책 1권 이상 소리 내어 읽습니다.
7. 학습하면서 해결되지 않는 것이나 궁금한 점이 있으면 선생님께 문자 또는 카카오톡 또는 전화로 물어보세요.(오전 9시~ 오후 4시)

☎(전화) 2-1: 063-710-9921, 2-2: 063-710-9922, 2-3: 063-710-9911)

※ 출결 안내(두 가지 중 한 가지로 보내주세요.)

1. 매일 보내드리는 설문조사 작성하기
2. 매일 학습한 활동지나 교과서 푼 것 중 **제일 마음에 드는 것을 하나** 골라 사진을 찍어 선생님께 문자나 카톡으로 보내기(밤 9시 이전까지만)
3. **3일 이상 과제 수행이 어려운 경우는** 담임선생님께 **연락** 바랍니다.

※ 생활 안내

1. 저학년 특성상 혼자 해결이 어려울 수 있습니다. 힘드시겠지만 등교 수업 전까지 학부모님들께서 자녀의 학습에 신경을 써 주시면 대단히 고맙겠습니다.
2. 무엇보다 아이들의 안전이 중요합니다. 온라인 개학이 시작되면 **수업시간 동안은 외출을 자제**해 주십시오.(9시~1시30분)



방송 편성표



2020.05.18. ~ 2020.05.26.

시간 \ 요일	월	화	수	목	금
09:30~10:00	[초2] 국어 2-1 가	[초2] 수학 2-1	[초2] 국어 2-1 가	[초2] 통합 봄 2-1	[초2] 국어 2-1 가
10:30~11:00	[초2] 수학 2-1	[초2] 통합 봄 2-1	[초2] 수학 2-1	[초2] 수학 2-1	[초2] 안전한 생활
11:00~11:30	[미술] 와글와글 미술관				
11:30~11:45	[미술] 미술탐험대			[음악] 허풍선이 음악쇼	
11:45~12:00	[음악] 야옹! 클래식			[과학] 최고다! 호기심딱지	



초등 1, 2학년 EBS 방송 채널 안내



텔레비전 채널: EBS 2TV(지상파), EBS 플러스 2 채널(IPTV: SKB는 204번, KT는 971번, LG U+는 231번, 티브로드 디지털 183, 티브로드 8VSB 38-1), 위성 스카이라이프 169, 220



컴퓨터 : <http://www.ebs.co.kr/onair?channelCodeString=plus2>

(QR코드를 스캔하면 EBS온에어로 바로 이동합니다.)



'다시보기' : 당일 오후 4시 이후 EBS 초등 사이트(<https://primary.ebs.co.kr>)에서 가능합니다.



TV 시청은 이렇게 !

♥ (EBS 방송 시작 전)

- 일찍 일어나기, 세수하기, 밥 먹기, 양치하기
- 공부 준비하기(교과서, 배움 꾸러미, 연필, 색연필 등)
- 방송 시작 10분 전에 TV 채널 고정하기

♥ (EBS 방송 중)

- 적당한 거리에서 바른 자세로 2교시 EBS 방송 시청하기
- 쉬는 시간 30분 동안 공부 내용 정리, 쉬는 시간 갖기
- 적당한 거리에서 바른 자세로 3교시 EBS 방송 시청하기

♥ (EBS 방송 끝난 후)

- 공부내용 정리하기, 쉬는 시간 갖기, 4교시 공부 준비하기

※ 수업분량의 차이, 활동자료 사전제작으로 요일별 활동자료계획과 EBS방송계획이 다를 수 있습니다.

온라인 개학 5주차 2학년 주간학습계획(5월 18일 ~ 5월 22일)

요일	교시	과목	단원 및 쪽수	학습주제	학습자료	과제안내	학습여부(0, X)
월 (5.18)	1	국어	3. 마음을 나누어요 (국어 52~57쪽)	마음을 나타내는 말을 사용해 마음 표현하기	- 자료: 국어책	· 국어책 52~55쪽 소리 내어 2번 읽기	
	2	EBS 국어	3. 마음을 나누어요 (국어 52~57쪽)	마음을 나타내는 말을 사용해 마음 표현하기	- EBS방송 시청 09:30~10:00 - 자료: 국어책	· EBS방송 시청하면서 국어책 55~56쪽 완성하기	
	3	EBS 수학	2. 여러 가지 도형 (수학 52~53쪽)	여러 가지 모양으로 쌓아 보기	- EBS방송 시청 10:30~11:00 - 자료: 수학, 활동자료 1쪽	· 활동자료 복습문제 · 익힘 34~35쪽	
	4	통합(봄)	2. 봄이 오면 (84~85쪽)	봄아 어디까지 왔니	- 자료: 활동자료 9쪽	· 노래 익히기 · 85쪽 가사 바깥 부르기	
	5	통합(봄)	2. 봄이 오면 (86~87쪽)	봄이 오면 달라져요	- 자료: 활동자료 10쪽	· 겨울과 봄의 모습을 비교해보고 활동자료에 정리하기	
화 (5.19)	1	국어	3. 마음을 나누어요 (국화 18~19쪽)	음을 나타내는 말을 사용해 마음 표현하기	- 자료: 국어활동 책	· 국어활동 18~19쪽 완성하기	
	2	EBS 수학	2. 여러 가지 도형 (수학 54~57쪽)	얼마나 알고 있나요, 탐구수학	- EBS방송 시청 09:30~10:00 - 자료: 수학, 활동자료 2쪽	· 활동자료 2~3쪽	
	3	EBS통합(봄)			- EBS방송 시청 10:30~11:00 - 자료: 봄책		
	4	통합(봄)	2. 봄이 오면 (90~91쪽)	봄 날씨는 변덕쟁이예요	- 자료: 활동자료 11쪽	· 봄 날씨의 특징을 여러 가지 방법 으로 알아보고 활동자료에 정리하기	
	5	창체	.	인성교육 (바르고 고운 말)	- 자료: 활동자료 19쪽	· 친구에게 듣고 싶은 말 고르기	
수 (5.20)	1	국어	3. 마음을 나누어요 (58~63쪽)	인물의 마음을 생각하며 글 읽기	- 자료: 국어책	· 국어책 58~61쪽 소리내어 2번 읽 기	
	2	EBS 국어	3. 마음을 나누어요 (58~63쪽)	인물의 마음을 생각하며 글 읽기	- EBS방송 시청 09:30~10:00 - 자료: 국어책	· EBS방송 시청하면서 국어책 61~63쪽 완성하기	
	3	EBS 수학	3. 덧셈과 뺄셈 (수학 58~61쪽)	일의 자리에서 받아올림이 있는 덧셈1	- EBS방송 시청 10:30~11:00 - 자료: 수학, 활동자료 5쪽	· 익힘 37~39쪽	
	4	통합(봄)	2. 봄이 오면 (94~97쪽)	어떤 옷을 입을까요 1	- 자료: 활동자료 12쪽	· 날씨에 어울리는 옷차림 알아보 기	

요일	교시	과목	단원 및 쪽수	학습주제	학습자료	과제	학습여부(0, X)
목 (5.21)	1	통합(봄)	2. 봄이 오면 (94~97쪽)	어떤 옷을 입을까요 2	- 자료: 활동자료 12쪽	· 옷 입히기 놀이하기	
	2	EBS통합(봄)	2. 봄이 오면		- EBS방송 시청 09:30~10:00 - 자료: 봄책		
	3	EBS 수학	3. 덧셈과 뺄셈 (수학 62~63쪽)	일의 자리에서 받아올림이 있는 덧셈2	- EBS방송 시청 10:30~11:00 - 자료: 수학, 활동자료 6쪽	· 활동자료 복습문제 · 익힘 40~41쪽	
	4	통합(봄)	2. 봄이 오면 (98~99쪽)	봄 날씨를 알려요	- 자료: 활동자료 13쪽	· 우리동네 일기예보 확인하기	
	5	창체	.	재미있는 놀이 (스무고개)	- 자료: 활동자료 20쪽	- 스무고개 해 보기	
금 (5.22)	1	국어	3. 마음을 나누어요 (국할 20~31쪽)	인물의 마음을 생각하며 글 읽기	- 자료: 국어활동 책	· 국어활동 20~31쪽 읽고 31쪽 완성하기	
	2	EBS 국어	3. 마음을 나누어요 (국어 64~67쪽)	인물의 마음 이해하며 만화 영화 보기	- EBS방송 시청 09:30~10:00 - 자료: 국어책	· EBS방송 시청하면서 국어책 64~67쪽 완성하기	
	3	EBS 안전	2. 교통안전, 이렇게 실천해요. (28~35쪽)	자전거를 안전하게 이용하는 방법과 자동차를 안전하게 타는 방법 알기	- EBS방송 시청 10:30~11:00 - 자료: 안전한 생활책	· EBS방송 시청하면서 교과서 28~35쪽 완성하기	
	4	통합(봄)	2. 봄이 오면 (104~105쪽)	봄에는 무엇을 할까요	- 자료: 활동자료 14쪽	· 봄철 생활모습 알아보고 활동자료에 정리하기	
	5	통합(봄)	2. 봄이 오면 (106~109쪽)	무엇이 필요할까요	- 자료: 활동자료, 15쪽, 색연필	· 봄철에 필요한 물건 알아보기	
가정통신문		<p><매일매일 실천해요></p> <ul style="list-style-type: none"> · 주간학습계획에 맞게 학습해주시고, 학습 여부 0, X 로 표시해 주세요. · 출결확인: 설문 작성 또는 공부한 내용 사진 보내기 중 선택 · 1인 1운동 실천(키가 쑥쑥 체조) <p>https://www.youtube.com/watch?v=15s6h3gwNBY</p> <ul style="list-style-type: none"> · 그림책은 매일 1권 이상 소리 내어 읽습니다. · 안전지도: 차조심, 길조심, 사람조심 					



1주일동안 이렇게 공부했어요. 부모님 확인_____ (서명)

온라인 개학 6주차 2학년 주간학습계획(5월 25일 ~ 5월 26일)

요일	교시	과목	단원 및 쪽수	학습주제	학습자료	과제안내	학습여부(0, X)	
월 (5.25)	1	국어	3. 마음을 나누어요 (국어활동 32~34쪽)	인물의 마음 이해하며 만화 영화 읽기	- 자료: 국어활동 32~34쪽	· 국어활동 32~34쪽 ‘스무 냥, 서른 냥’ 읽고 어울리는 마음 찾아 쓰기		
	2	EBS 국어	3. 마음을 나누어요 (국어 68~70쪽)	마음을 나타내는 말을 사용하여 역할놀이하기	- EBS방송 시청 09:30~10:00 - 자료: 국어책	국어책 68쪽 완성한 후 역할놀이 해보기		
	3	EBS 수학	3. 덧셈과 뺄셈 (수학 64~65쪽)	십의 자리에서 받아올림이 있는 덧셈3	- EBS방송시청 10:30~11:00 - 자료: 수학책, 활동자료 7쪽	· 활동자료 복습문제 · 익힘 42~43쪽		
	4	통합(봄)	2. 봄이 오면 (110~111쪽)	봄맞이 청소를 해요	- 자료: 활동자료 16쪽, 청소도구	· 봄맞이 청소하기		
	5	통합(봄)						
화 (5.26)	1	창체	.	독서활동(주인공에게 주고 싶은 선물 꾸미기)	- 자료: 활동자료 21쪽	· 책 읽고 주인공에게 주고 싶은 선 물 꾸미기		
	2	EBS 수학	3. 덧셈과 뺄셈 (수학 66~67쪽)	여러 가지 방법으로 덧셈하기	- EBS방송 시청 09:30~10:00 - 자료: 수학책, 활동자료 8쪽	· 활동자료 복습문제 · 익힘 44~45쪽		
	3	EBS통합(봄)			- EBS방송 시청 10:30~11:00 - 자료: 봄책			
	4	통합(봄)	2. 봄이 오면 (112~113쪽)	봄을 노래해요	- 자료: 봄책, 활동자료 17쪽	· ‘봄비’ 노래 익히기		
	5	통합(봄)	2. 봄이 오면 (114~115쪽)	봄을 건강하게 지내요	- 자료: 봄책, 활동자료 18쪽	· 봄을 건강하게 지내기 위한 실 천 다짐하기		
수 (5.27 ~)	1	등교수업 (변경 시 안내)						
	2							
	3							
	4							

< 5월27일 수요일 1,2학년 등교수업안내 >

- 1,2학년 등교시간은 8:50~9:00까지입니다.(코로나19로 학생들의 접촉을 최소화하기 위해 학년마다 다르게 등교합니다.)
- 입실 전 발열체크를 할 예정입니다. 2학년은 등교 후 바로 신발장 쪽으로 가지 말고 중앙현관에서 체온을 재고 정문 쪽 신발장으로 가서 실내화로 갈아 신고 교실로 갑니다.
- 수요일 시간표: 국어, 통합, 수학, 통합(하교시간 12: 50~, 시간표는 등교 시 배부 예정)
- 준비물: 교과서 전체, 알림장, 필기도구, 마스크 착용, 양치 도구, 개인 물 또는 물컵 준비 등
(코로나19가 끝날 때까지 학생들의 접촉을 최소화하기 위해 가글액(구강청결제)도 가능합니다.)
- 방과후학교와 돌봄교실 운영에 관한 내용은 별도로 안내 드리겠습니다.

< 매일매일 실천해요 >

- 주간학습계획에 맞게 학습해주시고, 학습 여부 0, X 로 표시해 주세요.
- 그림책은 매일 1권 이상 소리 내어 읽습니다.
- 안전지도: 차조심, 길조심, 사람조심

'생활 속 거리두기' 개인방역 5대 핵심수칙

수칙
1



아프면 3~4일
집에 머물기

2



사람과 사람 사이,
두 팔 간격
건강 거리두기

3



30초 손 씻기,
기침은 옷 소매

4



매일 2번 이상 환기,
주기적 소독

5



거리는 멀어져도
마음은 가까이

보조수칙

① 마스크 착용 ② 환경 소독 ③ 어르신 및 고위험군 생활수칙 준수 ④ 건강한 생활습관

* 등교 전 가정에서 발열체크 후 37.5℃미만일 경우에 등교합니다. 발열 및 두통, 복통, 설사, 호흡기 증상(기침, 콧물 등)이 있을 시 담임교사에게 문자 및 전화 후 등교하지 않습니다.

* 코로나 19의 확산을 막기 위한 ‘생활 속 거리두기 지침’ 이 잘 지켜질 수 있도록 등교 전 가정에서도 지도바랍니다.

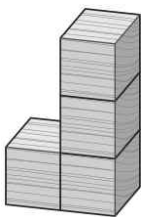
이렇게 공부했어요. 부모님 확인----- (서명)

2학년 수학 1	학습한 날	2020년 5월 18일(월요일) 3교시	2학년 반 이름:	
	단원 (학습주제)	2. 여러 가지 도형 (여러 가지 모양으로 쌓아 보기)	교과서	수학책 52~53쪽 익힘책 34~35쪽

 **지난 시간에 배운 내용을 복습해요.**

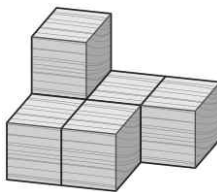
※ 그림과 같이 쌓기나무를 쌓는다면, 쌓기나무가 몇 개 필요한지 써 보세요.

(1)



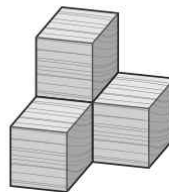
개

(2)



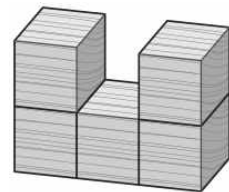
개

(3)



개

(4)



개



오늘의 공부(집에서 상자모양이나 주사위 등으로 만들어 보세요.)

- ① **EBS 수학 시청하기(10:30 ~ 11:00)** : 수학 52~53쪽
- ② 수학 익힘책 34~35쪽 풀기: EBS TV를 끄고 풀어보세요.
- ③ 수학 익힘책 채점 후 틀린 것은 다시 풀어 보기
- 정답지는 익힘책 뒷면에 있지만 풀이과정이 알고 싶다면 QR코드를 스캔하세요.

링크주소 <https://sites.google.com/view/teacher-class/2학년-1학기/2-여러-가지-도형>

- ④ 마무리 '여러가지 도형송' 노래 부르기

<https://www.youtube.com/watch?v=9dn5vv-ki7Q>



2단원익힘



도형송

2학년 수학 2	학습한 날	2020년 5월 19일(화요일) 2교시	2학년 반 이름:	
	단원 (학습주제)	2. 여러 가지 도형 (얼마나 알고 있나요, 탐구수학)	교과서	수학책 54~57쪽 익힘책 36쪽 준비물 자




지난 시간에 배운 내용을 복습해요.

※ 【보기】의 낱말을 사용하여 빈 칸에 알맞은 수나 말을 넣어, 쌓기나무로 쌓은 모양을 설명해 보세요.

< 보기 >

위, 앞, 뒤, 오른쪽, 왼쪽, 1, 2, 3



앞

오른쪽

쌓기나무 개를 옆으로 나란히 놓고,

쌓기나무의 에 쌓기나무 개를

놓습니다.



오늘의 공부


- ① 수학책 얼마나 알고 있나요, 탐구수학 54~57쪽은 미리 풀고 시청하면 좋아요.
- 도형을 그릴 때는 꼭 “자”를 사용해요.
- ② EBS 수학 시청하기(10:30 ~ 11:00): 수학 54~57쪽
- ③ 다음 쪽 2단원평가를 풀며 2단원을 정리해 봅시다.



2단원 평가


1. □ 안에 알맞은 말을 써넣으세요.

3개의 변으로 둘러싸인 도형을

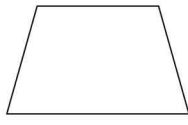


이라고 합니다.

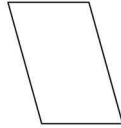
2. 그림과 같은 도형의 이름을 쓰세요.



(



)

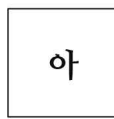
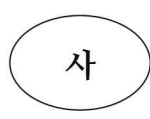
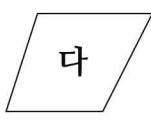
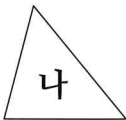


3. 다음은 어떤 도형에 대한 설명입니까?

- 굽은 선으로 둘러싸여 있습니다.
- 어느 방향에서 보아도 모양이 같습니다.
- 변과 꼭짓점이 없습니다.

()

※ 도형을 보고, 물음에 답하세요. (4~5)



4. 원을 모두 찾아 기호를 쓰세요.

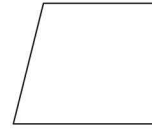
()

5. 사각형은 삼각형보다 몇 개 더 많습니까?

()개

이름: _____

6. 알맞은 말에 ○표 하세요.



← (변, 꼭짓점)

← (변, 꼭짓점)

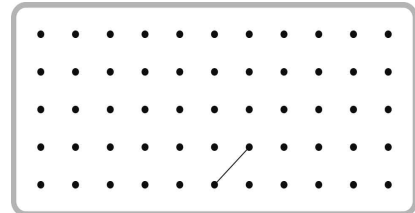
7. 오각형에 대해 잘못 설명한 사람을 찾아 이름을 쓰세요. ()

세훈 : 변과 변이 만나는 점은 5개야.

성민 : 변과 꼭짓점의 개수를 합하면 10개야.

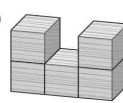
서진 : 꼭짓점의 개수는 변의 개수보다 1개 더 많아.

8. 점종이 위에 주어진 선을 한 변으로 하는 육각형을 그려 보세요.

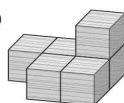


9. 쌓기나무의 개수가 더 많은 것을 찾아 기호를 쓰세요. ()

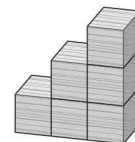
㉠



㉡



10. 쌓기나무로 만든 모양에 대한 설명입니다. □ 안에 알맞은 수를 써넣으세요.




쌓기나무를 1층에 □ 개, 2층에 □ 개,

3층에 □ 개 쌓아 만든 계단 모양입니다.



놀이수학 (선택학습: 하고 싶은 사람만 해 보세요.)

* 사각형은 초록색, 삼각형은 빨간색으로 칠해 보세요!



2학년 수학 3	학습한 날	2020년 5월 20일(수요일) 3교시	2학년 반 이름:	
	단원 (학습주제)	3. 덧셈과 뺄셈 (일의 자리에서 받아 올림이 있는 덧셈1)	교과서	수학책 58~61쪽 익힘책 37~39쪽




1학년 복습: 무엇을 배웠는지 살펴볼까요

- 익힘 37쪽 풀기



오늘의 공부

- ① EBS 수학 시청하기(10:30 ~ 11:00) : 수학 37~39쪽
- ② 수학 익힘책 38~39쪽 풀기: EBS TV를 끄고 풀어보세요.
- ③ 수학 익힘책 채점 후 틀린 것은 다시 풀어 보기
 - 정답지는 익힘책 뒷면에 있지만 풀이과정이 알고 싶다면 QR코드를 스캔하세요.

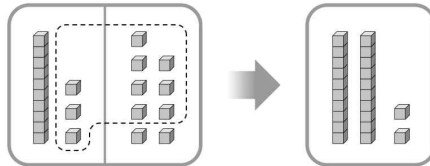
수학익힘 풀이과정 영상	
<p>링크주소</p> <p>https://sites.google.com/view/teacher-class/2학년-1학기/3-덧셈과-뺄셈</p>	 <p>덧셈과뺄셈</p>

2학년 수학 4	학습한 날	2020년 5월 21일(목요일) 3교시	2학년 반 이름:	
	단원 (학습주제)	3. 덧셈과 뺄셈 (일의 자리에서 받아 올림이 있는 덧셈2)	교과서	수학책 62~63쪽 익힘책 40~41쪽



지난 시간에 배운 내용을 복습해요

1. 그림을 보고, □ 안에 알맞은 수를 써넣으세요.



$$13 + 9 = \square$$

2. □ 안에 알맞은 수를 써넣으세요.

$$\begin{array}{r} 29 \\ + 6 \\ \hline \square \end{array}$$


3. 재현이네 할머니 댁에 닭이 36마리, 오리가 7마리 있습니다. 재현이네 할머니 댁에 있는 닭과 오리는 모두 몇 마리입니까?

식 _____ 답 ()마리



오늘의 공부

- ① EBS 수학 시청하기(10:30 ~ 11:00) : 수학 62~63쪽
- ② 수학 익힘책 40~41쪽 풀기: EBS TV를 끄고 풀어보세요.
- ③ 수학 익힘책 채점 후 틀린 것은 다시 풀어 보기
 - 정답지는 익힘책 뒷면에 있지만 풀이과정이 알고 싶다면 QR코드를 스캔하세요.

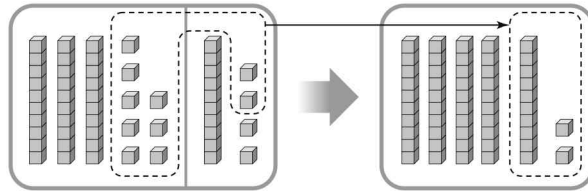
수학익힘 풀이과정 영상	
<p>링크주소</p> <p>https://sites.google.com/view/teacher-class/2학년-1학기/3-덧셈과-뺄셈</p>	 <p>덧셈과뺄셈</p>

2학년 수학 5	학습한 날	2020년 5월 25일(월요일) 3교시	2학년 반 이름:	
	단원 (학습주제)	3. 덧셈과 뺄셈 (십의 자리에서 받아 올림이 있는 덧셈)	교과서	수학책 64~65쪽 익힘책 42~43쪽



지난 시간에 배운 내용을 복습해요

1. 수 모형 그림을 보고, □ 안에 알맞은 수를 써넣으세요.



$$38 + 14 = \square$$

2. 덧셈을 하세요.

$$\begin{array}{r} 25 \\ + 48 \\ \hline \end{array}$$


3. 영민이는 어제 종이학을 35개 접고, 오늘은 26개 접었습니다. 영민이가 접은 종이학은 모두 몇 개입니까?

식 _____ 답 ()개



오늘의 공부

- ① EBS 수학 시청하기(10:30 ~ 11:00) : 수학 64~65쪽
- ② 수학 익힘책 42~43쪽 풀기: EBS TV를 끄고 풀어보세요.
- ③ 수학 익힘책 채점 후 틀린 것은 다시 풀어 보기
 - 정답지는 익힘책 뒷면에 있지만 풀이과정이 알고 싶다면 QR코드를 스캔하세요.

수학익힘 풀이과정 영상	
<p>링크주소</p> <p>https://sites.google.com/view/teacher-class/2학년-1학기/3-덧셈과-뺄셈</p>	 <p>덧셈과뺄셈</p>

2학년 수학 6	학습한 날	2020년 5월 26일(화요일) 2교시	2학년 반 이름:	
	단원 (학습주제)	3. 덧셈과 뺄셈 (여러 가지 방법으로 덧셈하기)	교과서	수학책 66~67쪽 익힘책 44~45쪽

 **지난 시간에 배운 내용을 복습해요.**

1. □ 안에 알맞은 수를 써넣으세요.

$$\begin{array}{r}
 \square \\
 6 \ 7 \\
 + 4 \ 8 \\
 \hline
 \end{array}
 \rightarrow
 \begin{array}{r}
 \square \quad \square \\
 6 \ 7 \\
 + 4 \ 8 \\
 \hline
 \square
 \end{array}
 \rightarrow
 \begin{array}{r}
 \square \quad \square \quad \square \\
 6 \ 7 \\
 + 4 \ 8 \\
 \hline
 \square \ \square \ \square
 \end{array}$$

2. 덧셈을 하세요.


$$\begin{array}{r}
 8 \ 5 \\
 + 4 \ 3 \\
 \hline
 \end{array}$$

3. 동건이는 지난달에 칭찬스티커를 57개를 받았고, 이번 달에는 46개를 받았습니다. 지난 달과 이번 달에 받은 칭찬스티커는 모두 몇 개입니까?

식 _____ 답 () 개

 **오늘의 공부**

- ① **EBS 수학 시청하기(09:30 ~ 10:00)** : 수학 66~67쪽
- ② 수학 익힘책 44~45쪽 풀기: EBS TV를 끄고 풀어보세요.
- ③ 수학 익힘책 채점 후 틀린 것은 다시 풀어 보기
 - 정답지는 익힘책 뒷면에 있지만 풀이과정이 알고 싶다면 QR코드를 스캔하세요.

수학익힘 풀이과정 영상	
링크주소 https://sites.google.com/view/teacher-class/2학년-1학기/3-덧셈과-뺄셈	

2학년 통합 (봄 1)	학습일시	2020년 5월 18일 (월요일) 4교시	2학년 반 이름:	
	단원 (학습주제)	2. 봄이 오면 (봄아 어디까지 왔니)	교과서	84-85쪽




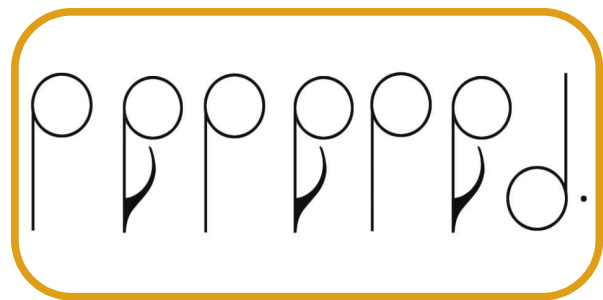

'봄아 어디까지 왔니' 노래를 불러 봅시다.




QR코드에 담긴 동영상을 살펴보고 '봄아 어디까지 왔니'를 감상해봅시다.



봄을 맞이하는 마음을 담아 노랫말을 바꾸어 불러 봅시다.



2학년 통합 (봄 2)	학습일시	2020년 5월 18일 (월요일) 5교시	2학년 반 이름:	
	단원 (학습주제)	2. 봄이 오면 (봄이 오면 달라져요)	교과서	86-87쪽


 봄이 오면 떠오르는 그림을 고르고, 그 이유를 생각해 봅시다.

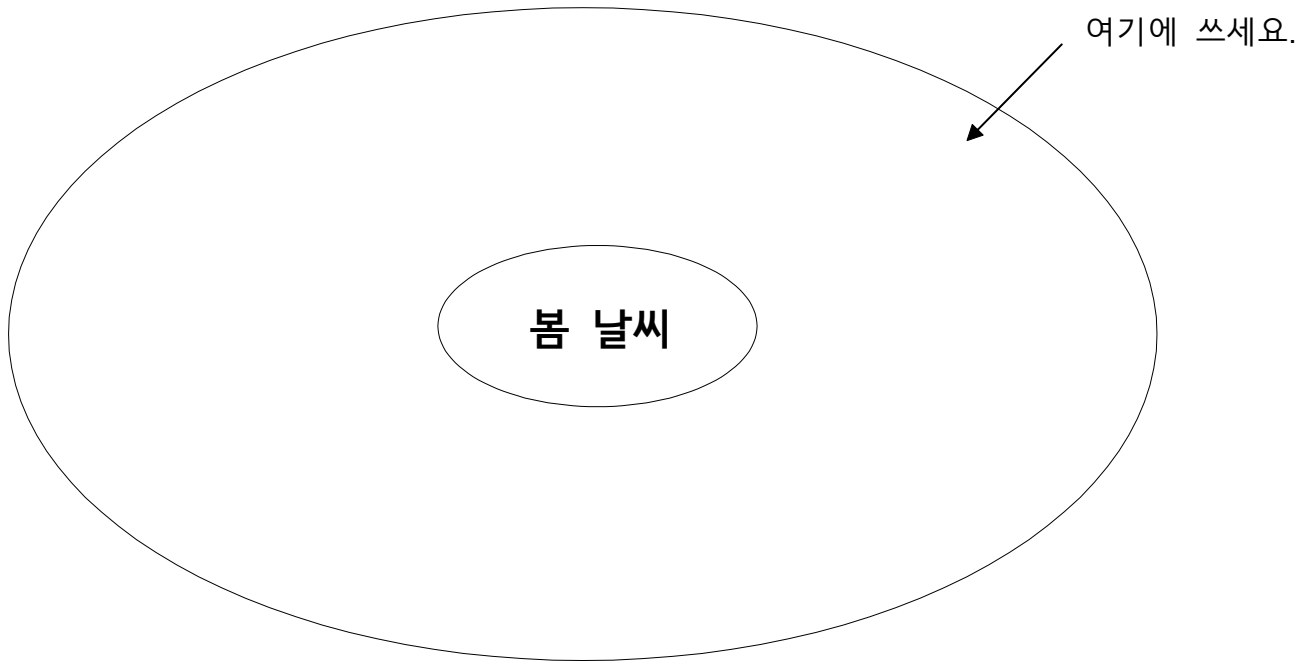


 겨울과 봄의 모습을 비교해 봅시다..

<p>겨울에는</p> <p>-나뭇가지에 잎이 없는데</p> <p>- _____</p>	<p>봄에는</p> <p>-나뭇잎이 돋아나고 꽃도 피었습니다.</p> <p>- _____</p>
---	---


2학년 통합 (봄 3)	학습일시	2020년 5월 19일 (화요일) 4교시	2학년 반 이름:	
	단원 (학습주제)	2. 봄이 오면 (봄 날씨는 변덕쟁이에요)	교과서	90-91쪽

 '봄 날씨' 하면 떠오르는 것을 생각나는 대로 써 봅시다.




여기에 쓰세요.

봄 날씨


 교과서 90-91쪽을 보고, 다음 표의 빈칸에 들어갈 말을 써 봅시다.


봄 날씨	특징
따뜻함	() 날이 많아요.
꽃샘추위	갑자기 () 해요.
먼지바람	황사가 불거나 미세먼지가 있어요.
일교차	아침에는 추웠는데, 낮에는 더워요.
봄비	겨울 동안 쌓인 눈을 녹이는 봄비가 내려요.
아지랑이	햇빛이 강한 날에는 아지랑이가 피어올라요.

2학년 통합 (봄 4)	학습일시	2020년 5월 20일 (수요일) 4교시 2020년 5월 21일 (목요일) 1교시	2학년 반 이름:	
	단원 (학습주제)	2. 봄이 오면 (어떤 옷을 입을까요)	교과서	94-97쪽

 교과서 94-95쪽 그림을 보고 봄 날씨에 어울리는 옷차림에 대해 이야기해 봅시다.

 교과서 96쪽 그림을 보고 날씨에 어울리는 옷차림을 연결해 봅시다.

 교과서 붙임딱지 1,2,3을 활용하여 날씨에 어울리는 옷 입히기 놀이를 해 봅시다.



2학년 통합 (봄 5)	학습일시	2020년 5월 21일 (목요일) 4교시	2학년 반 이름:	
	단원 (학습주제)	2. 봄이 오면 (봄 날씨를 알려요.)	교과서	98-99쪽




우리 동네의 일기예보를 확인하고, 날씨를 나타내어 봅시다.

오늘	내일	모레



※ 날씨 그림을 참고해서 그림판에 그려 봅시다.

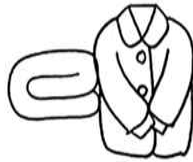
2학년 통합 (봄 6)	학습일시	2020년 5월 22일 (금요일) 4교시	2학년 반 이름:	
	단원 (학습주제)	2. 봄이 오면 (봄에는 무엇을 할까요.)	교과서	104-105쪽

 교과서 104~105쪽 봄철 생활모습을 살펴보고, ()에 알맞은 말을 넣어 봅시다.


<따뜻한 날씨>



봄맞이 ()



() 손질



()를 가요.

()과 ()을

정리해요.



()을 갈고,
()을 심어요.



()을 가요.

()를 가요.



()을 캐요.



() 정리

나무에 들렀던

()을 떼요.

<황사, 먼지>




()하지 않기



()끼기

<큰 일교차>




두꺼운 옷, 얇은 옷
()옷차림

<보기>

외출, 대청소, 이사, 짚, 나들이, 나물, 화단, 얇은, 마스크, 이불, 겨울옷, 현장학습, 밭, 씨앗, 그물

2학년 통합 (봄 7)	학습일시	2020년 5월 22일 (금요일) 5교시	2학년 반 이름:	
	단원 (학습주제)	2. 봄이 오면 (무엇이 필요할까요)	교과서	106-109쪽


 봄철에 필요한 물건을 찾아 색칠해 봅시다.

활동	필요한 물건
청소할 때 필요한 물건: <u>파랑</u>	선글라스, 돗자리, 빗자루, 마스크, 도시락, 선크림, 씨앗, 물조리개, 장화, 양산, 걸레, 쓰레받기, 모자, 음료, 앞치마, 청소기, 화분
나들이할 때 필요한 물건: <u>연두</u>	
식물 심을 때 필요한 물건: <u>노랑</u>	

유	물	개	동	산	맑	정	모	유
라	조	인	눈	꽃	게	우	자	정
희	리	선	글	라	스	음	료	남
김	개	일	은	함	호	요	장	최
주	돗	자	리	도	화	분	화	진
연	산	이	마	시	르	고	닿	아
임	마	스	크	락	앞	치	마	내
선	록	침	참	빛	햇	서	루	사
미	빗	걸	레	양	산	씨	앗	정
김	자	장	소	놀	아	전	청	킨
도	루	세	내	와	사	히	소	니
영	선	크	림	쓰	레	받	기	우

 교과서에 있는 카드 1, 2를 이용해 카드 모으기 놀이를 해 봅시다.

2학년 통합 (봄 8)	학습일시	2020년 5월 25일 (월요일) 4,5교시	2학년 반 이름:	
	단원 (학습주제)	2. 봄이 오면 (봄맞이 청소를 해요)	교과서	110-111쪽

 교과서 110-111쪽 그림을 보고 청소가 필요한 곳을 찾아봅시다.

 교실 청소 및 정리 정돈 방법에 대해 알아봅시다.

1. 책상 속을 정리하는 방법


- 교과서와 공책은 왼쪽, 학용품은 오른쪽에 정리합니다.
- 첫 시간에 배울 교과서와 공책을 맨 위에 정리합니다.

2. 책상 위, 옆을 정리하는 방법

- 교과서는 왼쪽, 공책은 오른쪽에 놓고 필통은 책상 속에 넣습니다.
- 가방은 지퍼를 잠근 후 책상 옆 고리에 겁니다.

 우리 집 내 방 봄맞이 청소를 해 봅시다.

청소 도구 준비하기 → 창문 열기 → 먼지 떨기 → 책상 위, 책상 서랍, 책장 정리하기
→ 바닥 쓸기 → 바닥 닦기 → 책상 닦기 → 청소도구 정리하기 → 창문 닫기

 봄맞이 청소 후 느낀 점을 이야기 해 봅시다.

1. 청소하면서 잘된 점과 어려웠던 점

2. 청소를 하면 좋은 점

 청소 및 정리 정돈하는 습관을 기르기 위해 내가 할 수 있는 일을 실천해 봅시다.

♥ 내 물건을 항상 정리 정돈합니다.
♥ 사용한 물건은 반드시 제자리에 둡니다.
♥ 내 방 청소는 내가 스스로 합니다.

2학년 통합 (봄 9)	학습일시	2020년 5월 26일 (화요일) 4교시	2학년 반 이름:	
	단원 (학습주제)	2. 봄이 오면 (봄을 노래해요)	교과서	112-113쪽


 봄비가 내리는 모습을 상상하며 노래를 불러 봅시다.



- 1) 봄비 동요를 같이 불러보세요.
- 2) 봄과 관련된 주변의 소리가 무엇이 있을까요?

출처: 유튜브, 봄비, 플레이 & 씽크 메가PLAY & THINK MEGA

 봄에 들리는 소리를 떠올리며 노랫말을 바꾸어 불러봅시다.

봄비 

김성균 작사 · 작곡

The musical score is written on four staves. The lyrics are: '우리 창에 예쁜 구슬로 뽀로로 뽀로로'. The melody is represented by colored circles and lines. The first staff has notes for '우리 창' (orange), '예' (blue), '뽀' (blue), '은' (pink), '구' (blue), '슬' (purple), '로' (blue), '뽀' (blue), '로' (blue), '로' (blue), '로' (blue). The second staff has notes for '뽀' (blue), '로' (blue), '로' (blue), '로' (blue), '로' (blue), '로' (blue), '로' (blue), '로' (blue), '로' (blue), '로' (blue). The third staff has notes for '로' (blue), '로' (blue), '로' (blue), '로' (blue), '로' (blue), '로' (blue), '로' (blue), '로' (blue), '로' (blue), '로' (blue). The fourth staff has notes for '로' (blue), '로' (blue), '로' (blue), '로' (blue), '로' (blue), '로' (blue), '로' (blue), '로' (blue), '로' (blue), '로' (blue).


2학년 통합 (봄 10)	학습일시	2020년 5월 26일 (화요일) 5교시	2학년 반 이름:	
	단원 (학습주제)	2. 봄이 오면 (봄을 건강하게 지내요)	교과서	114-115쪽

 봄철 건강을 지키기 위해 잘 실천하고 있는지 써 봅시다.

봄철 건강 수칙	월	화	수	목	금
충분한 잠을 자요	○○○	○○○	○○○	○○○	○○○
가벼운 운동을 해요	○○○	○○○	○○○	○○○	○○○
외출 후 손을 씻어요	○○○	○○○	○○○	○○○	○○○
음식을 골고루 먹어요	○○○	○○○	○○○	○○○	○○○
항사가 있을 때 마스크를 써요	○○○	○○○	○○○	○○○	○○○

(매우 잘함 ●●●, 잘함 ●●○, 노력 필요 ●○○)

 다짐하는 글을 써 봅시다.



다짐합니다

나()은/는 봄을 건강하게 보내기 위해

것을 다짐합니다.

20 년 월 일


2학년 창체 1	학습한 날	2020년 5월 19일(화요일) 5교시	2학년 반 이름:
	단원 (학습주제)	인성교육 (바르고 고운 말)	


 친구에게 듣고 싶은 말을 골라 보세요.


친구에게 듣고 싶은 말을 골라요

학교에서 만날 친구에게 듣고 싶은 말이 있나요?
바르고 고운 말을 찾아 동그라미 표시를 해보아요.

여쁘다 저리가 같이놀자
사랑해 너랑 안놀아
못생겼어 최고야 너 못하잖아
도와줄게 바보야
머롱 힘내 미워 고마워
멋지다 너 싫어 보고싶어

 여러분도 친구에게 듣고 싶은 말을 해 주면 친구와 더 가까워 질 수 있어요.

 노래 따라 부르기: 친구와 멋진 친구 되기

링크주소	놀이방법
https://www.youtube.com/watch?v=M_Wrj3m38_U	 <small>친구와 멋진 친구 되기</small>

2학년 창체2	학습한 날	2020년 5월 21일(목요일) 5교시	2학년 반 이름:
	단원 (학습주제)	재미있는 놀이 (스무고개)	




스무고개란?

감춰진 답을 20회의 질문을 통해 답을 알아내는 놀이



놀이 방법

링크주소	놀이방법
https://www.youtube.com/watch?v=AndlodEqm88	 스무고개놀이설명



스무고개 알아맞히기 문제

문제	QR코드	문제	QR코드
1	 스무고개1 https://www.youtube.com/watch?v=Y4X2b4tG6Xc	2	 스무고개2 https://www.youtube.com/watch?v=3uCczxvQQ50
3	 스무고개3 https://www.youtube.com/watch?v=9yIlrZjUC94	4	 스무고개4 https://www.youtube.com/watch?v=z5LA77D77H0



가족과 함께 놀이 해 보세요.

2학년 창체3	학습한 날	2020년 5월 26일(화요일) 5교시	2학년 반 이름:	
	단원 (학습주제)	독서활동 (주인공에게 주고 싶은 선물 꾸미기)	준비물	동화책, 색칠도구



이야기가 있는 동화책 골라 읽기



동화책 주인공에게 주고 싶은 선물 꾸미기.

주인공에게 주고 싶은 선물을 꾸며요

읽은 책의 주인공 및 등장인물에게 주고 싶은 선물을 그려요.
주인공에게 이 선물을 왜 주고 싶은지 이유도 써요.

주고 싶은 선물

1. 선물을 주고 싶은 사람과 선물의 이름

2. 이 선물을 주고 싶은 이유