

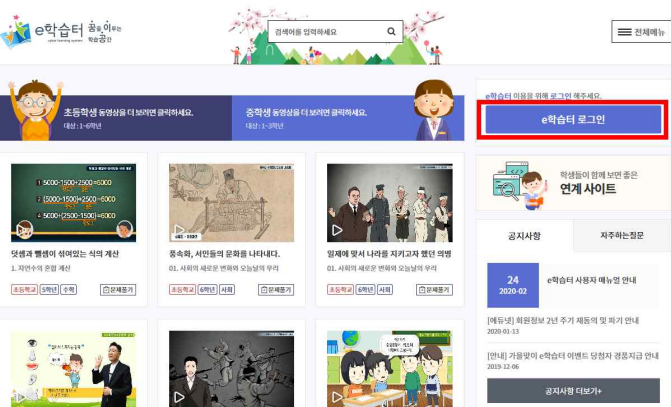
e학습터 이용 방법 안내



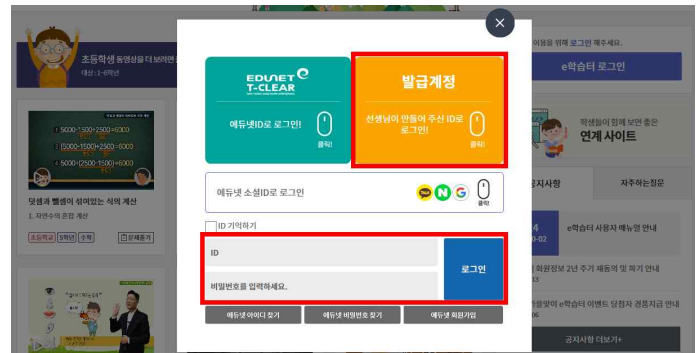
① 'e학습터'를 검색하여 접속



② '전북지역 초, 중학교' 선택



③ 'e학습터 로그인' 클릭



④ '에듀넷로그인' 클릭 → 본인이 가입한 경우 체크 '발급계정' 클릭 → 선생님께 안내받은 ID, 비밀번호 입력(ID와 비밀번호 동일함)

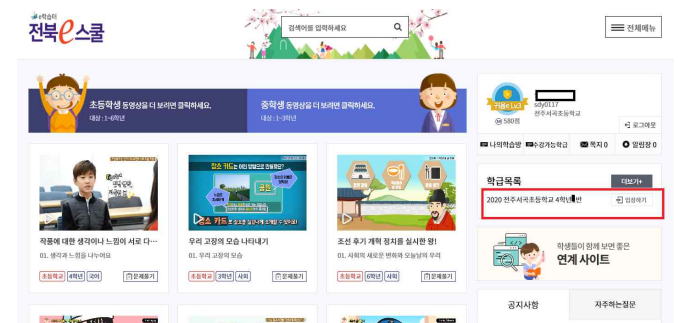
보다 안전한 e학습터 서비스 제공을 위해 새로운 비밀번호로 변경해야 합니다.

- 비밀번호는 소문자, 숫자, 특수문자(!@#%&*~)를 조합하여 8-16자로 입력해 주세요.
- 아이디, 생년월일, 전화번호 등 개인정보와 관련된 숫자, 연속된 숫자, 반복된 문자 등 다른 사람이 쉽게 알아볼 수 있는 비밀번호는 개인정보 유출의 위험이 높으므로 사용을 자제해 주시기 바랍니다.



- 기존 비밀번호는 사용할 수 없습니다.
- 회원의 개인정보보호를 위해 주기적(최소 6개월)으로 비밀번호를 변경해 주세요.
- 아이디, 생년월일, 전화번호 등 개인정보와 관련된 숫자, 연속된 숫자, 반복된 문자 등 다른 사람이 쉽게 알아볼 수 있는 비밀번호는 개인정보 유출의 위험이 높으므로 사용을 자제해 주시기 바랍니다.
- 비밀번호에 특수문자를 추가하여 사용하시면 비밀번호 안전도가 높아져 개인정보 유출의 위험이 줄어듭니다.

⑤ 비밀번호 변경 (최초 1회만 수정하면 이후 로그인 할 때는 비밀번호 변경 화면이 나오지 않음) 비밀번호 분실 예방을 위해 종이에 써놓기!



⑥ 학급목록 확인 후 '입장하기' 클릭



⑦ 우리학급강좌 → '해당 날짜 강좌' 클릭



⑧ 1교시 강좌부터 클릭하여 학습하기

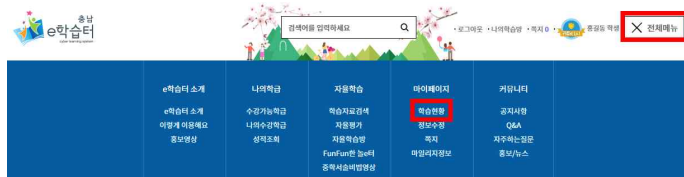


⑨ 주제전체보기 클릭하면 학습내용 펼쳐서 확인가능



⑩ 주제에 따른 영상 학습하기
(영상을 끝까지 시청해야 진도율이 100%가 됨)

< 출석 및 학습진도율 확인 >



● 전체메뉴 → '학습현황' 클릭

출석현황

순서	날짜/학생	2020-03-29	2020-03-30	2020-03-31	2020-04-01	2020-04-02	2020-04-03	2020-04-04	2020-04-05	2020-04-06	2020-04-07	2020-04-08	2020-04-09	출석일수
1	홍길동	출석	출석	출석	출석	출석	출석	출석	출석	출석	출석	출석	출석	1

학습진도율

강좌명	최근 학습일	학습 회수	학습 시간	진도율	주제별 현황
4월13일(월) 테스트	2020-04-08	1	2분	12.5%	보기
영어 6학년 1학기	없음	0	0분	0%	보기

● 출석, 학습진도율 확인 가능
진도율이 100%가 되면 학습 완료!

< 선생님께 질문하기 >



- 학습내용에 질문이 있을 경우 '질문하기' 클릭
- 학교 홈페이지 우리반 질문게시판에 글올리기
- 담임선생님과 전화로 질문