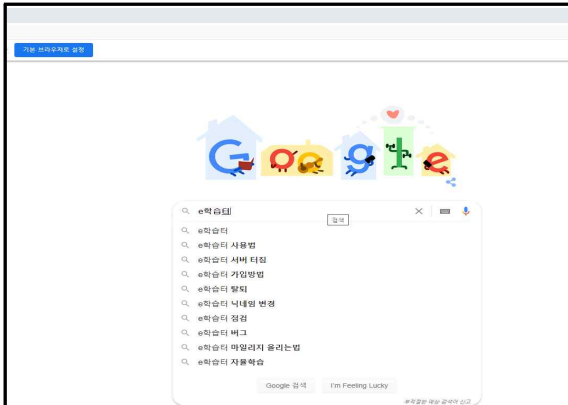


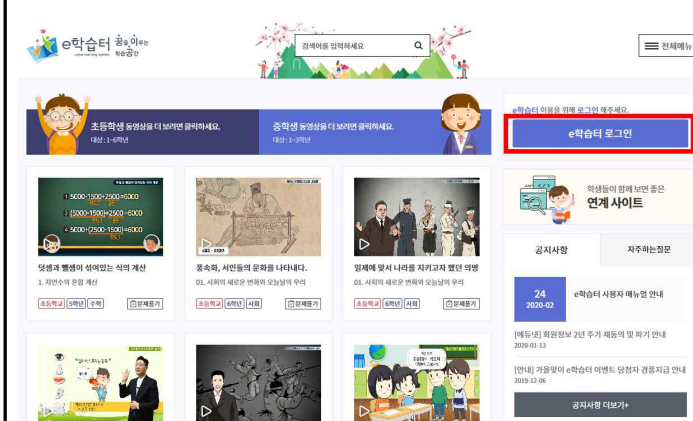
# e학습터 이용 방법 안내



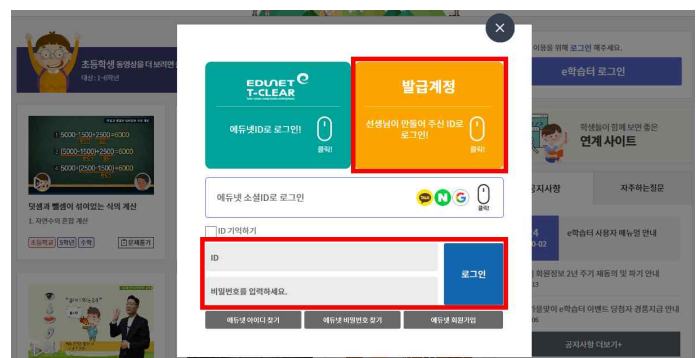
① 크롬 브라우저에서 'e학습터'를 검색하여 접속  
크롬 브라우저 이용을 권장합니다.



② '전북지역 초, 중학교' 선택



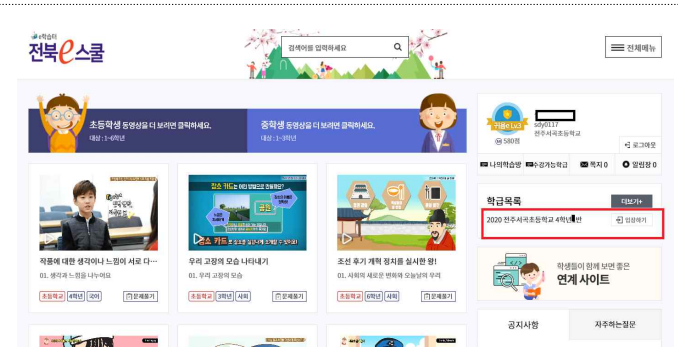
③ 'e학습터 로그인' 클릭



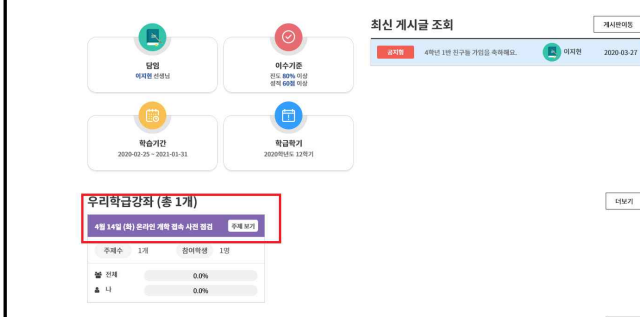
④ '에듀넷로그인' 클릭 → 본인이 가입한 경우 체크  
'발급계정' 클릭 → 선생님께 안내받은 ID, 비밀번호  
입력(ID와 비밀번호 동일함)



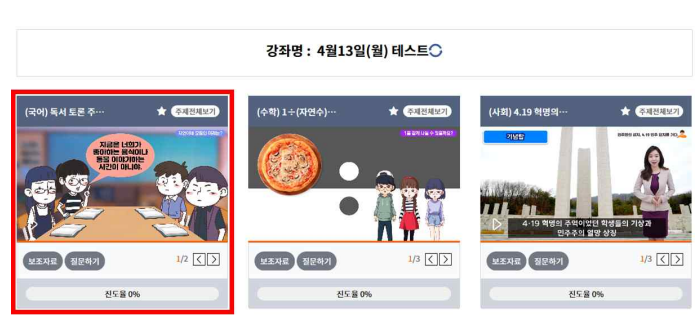
⑤ 비밀번호 변경 (최초 1회만 수정하면 이후 로그인  
할 때는 비밀번호 변경 화면이 나오지 않음)  
비밀번호 분실 예방을 위해 종이에 써놓기!



⑥ 학급목록 확인 후 '입장하기' 클릭



⑦ 우리학급강좌 → '해당 날짜 강좌' 클릭



⑧ 1교시 강좌부터 클릭하여 학습하기



⑨ 주제전체보기 클릭하면 학습내용 펼쳐서 확인가능



⑩ 주제에 따른 영상 학습하기  
(영상을 끝까지 시청해야 진도율이 100%가 됨)

## < 출석 및 학습진도율 확인 >



● 전체메뉴 → '학습현황' 클릭

출석현황

초등학교 6학년 3반

순서	날짜/과목	2020-03-29	2020-03-30	2020-03-31	2020-04-01	2020-04-02	2020-04-03	2020-04-04	2020-04-05	2020-04-06	2020-04-07	2020-04-08	2020-04-09	출석일수
1	출석률	●	●	●	●	●	●	●	●	●	●	●	●	1

학습진도율

강좌명	최근 학습일	학습 회수	학습 시간	진도율	주제별 현황
4월13일(월) 테스트	2020-04-08	1	2분	12.5%	보기
영어 6학년 1학기	없음	0	0분	0%	보기

● 출석, 학습진도율 확인 가능  
진도율이 100%가 되면 학습 완료!

## < 선생님께 질문하기 >



- 학습내용에 질문이 있을 경우 '질문하기' 클릭
- 학교 홈페이지 우리반 질문게시판에 글올리기
- 담임선생님과 전화로 질문