

Pride & Hope

진리로 행복한 세상을 밝힌다

# 2020 학년도 전남대학교 입학전형 기본계획





---

# Pride & Hope

진리로 행복한 세상을 밝힌다

2020학년도 전남대학교  
입학전형 기본계획

---



## 전남대학교 U 소개

전체의 U자 모양은 대학의 영어 표기인 University를 뜻한다. 그리고 U자에서 각진 부분의 'ㄱ'자는 <국립>의 초성, 'ㅈ'자는 전남의<전>의 초성, 'ㄴ'자는 전남의<남>의 초성을 딴 것이다. U자 안의 월계수는 승리자에게 수여되는 영광을 상징한다. 그 앞은 진한 녹색과 연한 녹색으로 구분하여 스승과 제자가 학문의 길을 함께 하는 것을 묘사하였다. 월계수 잎과 잎 사이에는 붉은 열매가 한 알씩 들어 있는데, 이는 대학생활을 통해 얻어질 알찬 결실을 나타낸다. 월계수 잎의 수는 전남 대학교 단과대학의 숫자를 의미하는데, 당시 7개의 단과대학이 있어 7개의 잎을 넣었고, 현재는 17개 단과대학으로 늘었다.

# 전남대학교

진리로 행복한 세상을 밝힌다





# 2020학년도 전남대학교 입학전형 기본계획

## CONTENTS

- 04 I. 2020학년도  
주요 변경 사항
  - I-1. 모집인원
  - I-2. 수능최저학력기준
  - I-3. 전형방법
- 05 II. 2020학년도 전형 요약
- 06 III. 수시모집
  - III-1. 지원자격
    - 1. 학생부교과전형
    - 2. 학생부종합전형
  - III-2. 전형유형별 세부사항
    - 1. 학생부교과전형
    - 2. 학생부종합전형
  - III-3. 수능최저학력기준
- 14 IV. 정시모집
  - IV-1. 지원자격
  - IV-2. 전형방법
  - IV-3. 모집기간 군별 모집단위
- 18 V. 모집단위별 모집인원
- 24 VI. 대학안내



# I 2020학년도 주요 변경 사항

## I - 1. 모집인원

2020학년도		2019학년도	
전체 모집인원	4,179명	전체 모집인원	4,177명
정원 내	3,933명	정원 내	3,931명
○ 수시모집	2,877명	○ 수시모집	2,895명
- 학생부교과(일반전형)	1,821명	- 학생부교과일반전형	1,917명
- 학생부교과(예능우수자전형)	5명		
- 학생부교과(국가보호대상자전형)	27명	- 학생부교과국가보호대상자전형	27명
- 학생부종합(지역인재전형)	545명	- 학생부종합지역인재전형	472명
- 학생부종합(고교생활우수자전형)	456명	- 학생부종합일반전형	455명
- 학생부종합(다문화가정등전형, 대안학교장추천자전형, 후계농업경영인전형)	23명	- 학생부종합다문화가정등전형, 대안학교장추천자전형, 후계농업경영인전형	24명
○ 정시모집	1,056명	○ 정시모집	1,036명
- 가군 수능(일반전형)	443명	- 가군 일반전형	462명
- 가군 수능(지역인재전형)	18명		
- 나군 수능(일반전형, 실기(일반전형))	595명	- 나군 일반전형	574명
정원 외	246명	정원 외	246명
○ 수시모집	246명	○ 수시모집	246명
- 학생부교과(특수교육대상자전형)	34명	- 학생부교과특수교육대상자전형	34명
- 학생부교과(기초생활수급자/차상위계층/한부모가족전형)	21명	- 학생부교과기초생활수급권자/차상위계층/한부모가족전형	18명
- 학생부교과(농어촌학생전형)	154명	- 학생부종합농어촌학생전형	155명
- 학생부교과(특성화고교졸업자전형)	37명	- 학생부종합특성화고교졸업자전형	39명

※ 모집인원은 치의학전문대학원(학·석사통합과정) 35명 포함 인원

※ 정시모집 가군 수능(지역인재전형) 18명: 의예과 13명, 치의학전문대학원(학·석사통합과정) 5명

## I - 2. 수능최저학력기준

전 형 명	2020학년도	2019학년도
학생부교과(일반전형)	8개 최저학력기준 - 간호학과, 화학교육과, 생물교육과 변경	8개 최저학력기준 (4개 영역 중 3~4개 우수등급의 합 반영)
학생부종합(지역인재전형)	수능최저학력기준 미적용(의예과, 치의학전문대학원(학·석사통합과정)만 적용)	

## I - 3. 전형방법

구분	전 형 명	2020학년도	2019학년도
수시	학생부교과(일반전형)	학생부 100%	학생부 80% + 교과서류평가 20%
	학생부교과(예능우수자전형)	학생부 80% + 실기 20%	-
	학생부교과(농어촌학생전형) 학생부교과(특성화고교졸업자전형)	[교과전형] -1단계: 학생부 100% (5배수) -2단계: 1단계 80% + 면접 20%	[종합전형] -1단계: 종합서류평가 100% (4배수) -2단계: 1단계 70% + 면접 30%
정시	나군 수능(일반전형)	-체육교육과 실기과제: 4종목 ※ 체전골 폐지 -음악교육과 실기과제: 전공실기	-체육교육과 실기과제: 5종목 -음악교육과 실기과제: 전공실기+부실기

※ 학생부교과(예능우수자전형)은 2020학년에 신설되었으며 '사범대학 음악교육과'에서만 모집

※ 2020학년도 정시모집 실기과제는 2019년 상반기에 홈페이지 공고 예정

## II 2020학년도 전형 요약

모집 구분	전형 유형	전 형 명		모집인원(명)			전 형 방 법	수능 최저 학력 기준
				정원 내	정원 외	합계		
수시	학생부 교과	학생부교과(일반전형)		1,803	-	1,803	[일괄선발]학생부 100% (1,000점)	적용
		학생부교과(예능우수자전형)		5	-	5	[일괄선발]학생부 80% + 실기 20%	
		학생부교과(국가보훈대상자전형)		27	-	27	1단계: 학생부 100% (5배수) 2단계: 1단계 80% + 면접 20% [실질학생부 72.5% + 면접 27.5%]	미적용
		학생부교과(기초생활수급자/ 차상위계층/한부모가족전형)		-	21	21		
		학생부교과(특수교육대상자전형)		-	34	34		
		학생부교과(농어촌학생전형)		-	154	154		
		학생부교과(특성화고교졸업자전형)		-	37	37		
	학생부 종합	학생부종합(지역인재전형)		533	-	533	1단계: 서류평가 100% (4배수) 2단계: 1단계 70% + 면접 30%	미적용*
		학생부종합(고교생활우수자전형)		456	-	456		미적용
		학생부종합(다문화가정등전형)		8	-	8		
		학생부종합(대안학교장추천자전형)		10	-	10		
		학생부종합(후계농업경영인전형)		5	-	5		
	소 계				2,847	246	3,093	
정시	수능 위주	수능(일반전형)		841	-	841	수능 100%	미적용
		수능(지역인재전형)		13	-	13		
		수능(일반전형) ※ 실기고사 실시		112	-	112	수능 + 실기고사 [음악교육과, 체육교육과, 미술학과 (이론전공제외), 디자인학과]	
	실기 위주	실기(일반전형) ※ 실기고사 실시		85	-	85	수능 + 실기고사 (음악학과, 국악학과)	
	소 계				1,051	0	1,051	
학부 계				3,898	246	4,144		
치의학 전문 대학원 (학·석사 통합과정)	수시	학생부 교과	학생부교과(일반전형)	18	-	18	[일괄선발]학생부 100% (1,000점)	적용
		학생부 종합	학생부종합(지역인재전형)	12	-	12	1단계: 서류평가 100% (4배수) 2단계: 1단계 70% + 면접 30%	
	정시	수능 위주	수능(지역인재전형)	5	-	5	수능 100%	미적용
	치의학전문대학원 계				35	0	35	
총 계				3,933	246	4,179		

※ \* 표시된 수시모집 학생부종합(지역인재전형) 의예과는 수능최저학력기준을 적용

단, 학생부종합(지역인재전형)은 학생부교과(일반전형)보다 1등급 하향 적용

※ 학생부교과(예능우수자전형)은 '사범대학 음악교육과'에서만 모집

※ 수시모집 정원 내 전형 및 농어촌학생전형 미충원 인원은 정시모집 해당 군, 해당 전형으로 이월하여 선발

## Ⅲ 수시모집

### Ⅲ-1. 지원자격

#### 1. 학생부교과전형

##### 가. 학생부교과(일반전형)

- 국내 고등학교 졸업자(2020년 2월 졸업예정자 포함) 또는 법령에 의하여 고등학교 졸업 이상의 학력을 인정 받은자
- ※ 수능최저학력기준을 적용하므로 2020학년도 대학수학능력시험에 응시해야 함

##### 나. 학생부교과(예능우수자전형)

- 국내 고등학교 학교생활기록부가 있는 고등학교 졸업자(2020년 2월 졸업예정자 포함)
- (국내 고등학교 석차등급, 출결상황의 성적산출이 불가능한 자는 지원할 수 없음)
- ※ 수능최저학력기준을 적용하므로 2020학년도 대학수학능력시험에 응시해야 함

##### 다. 학생부교과(국가보훈대상자전형)

- 아래 세부 지원자격 항목 중 어느 하나에 해당하고, 국내 고등학교 학교생활기록부가 있는 고등학교 졸업자(2020년 2월 졸업예정자 포함)
- (국내 고등학교 석차등급, 출결상황의 성적산출이 불가능한 자는 지원할 수 없음)
- 세부 지원자격

연번	지 원 자 격	법률 근거
1	독립유공자의 자녀 및 손자녀	독립유공자 예우에 관한 법률 제4조 제1호 및 제2호
2	국가유공자 및 그 자녀	국가유공자 등 예우 및 지원에 관한 법률 제4조 제1항 제3호~제18호 (단, 10호에 해당하는 참전유공자 제외)
3	6·18 자유상이자와 그 자녀	국가유공자 등 예우 및 지원에 관한 법률 제73조
4	지원 순직·공상 군경(공무원) 및 그 자녀	국가유공자 등 예우 및 지원에 관한 법률 제73조의2 [법률 제11029호]
5	고엽제후유의증환자(수당지급대상자) 및 그 자녀	고엽제후유의증 등 환자지원 및 단체설립에 관한 법률 제2조 제3호
6	5·18 민주유공자 및 그 자녀	5·18 민주유공자 예우에 관한 법률 제4조 제1호~제3호
7	특수임무유공자 및 그 자녀	특수임무유공자 예우 및 단체설립에 관한 법률 제3조 제1호 ~ 제3호
8	보훈보상대상자 및 그 자녀	보훈보상대상자 지원에 관한 법률 제2조 제1항 제1호~제4호
9	민주화운동 관련자 및 그 자녀	민주화운동 관련자 명예회복 및 보상 등에 관한 법률 제2조 제2호

##### 라. 학생부교과(기초생활수급자/차상위계층/한부모가족전형)

- 아래 세부 지원자격 항목 중 어느 하나에 해당하고, 국내 고등학교 졸업자(2020년 2월 졸업예정자 포함) 또는 법령에 의하여 고등학교 졸업 이상의 학력을 인정 받은자
- 세부 지원자격

연번	지 원 자 격
1	국민기초생활보장법 제2조 1호(수급권자), 2호(수급자), 제10호(차상위계층)에 따른 대상자
2	한부모가족지원법 제5조 또는 제5조의 2에 따른 지원대상자



## 마. 학생부교과(특수교육대상자전형)

- 아래 세부 지원자격 항목 중 어느 하나에 해당하고, 국내 고등학교 졸업자(2020년 2월 졸업예정자 포함) 또는 법령에 의하여 고등학교 졸업 이상의 학력을 인정 받은자
- 세부 지원자격

연번	지 원 자 격
1	장애인복지법 제32조에 의한 장애인(1~6급)으로 시·군·구청에 등록되어 있는 자
2	국가유공자등예우및지원에관한법을 제4조 등에 의한 상이 등급자로 국가보훈처에 등록되어 있는 자 중에서 장애인복지법에 의한 1~6급 기준에 상응하는 자

## 바. 학생부교과(농어촌학생전형)

- 아래 세부 지원자격 항목 중 어느 하나에 해당하고, 국내 고등학교 학교생활기록부가 있는 고등학교 졸업자(2020년 2월 졸업예정자 포함) (국내 고등학교 석차등급, 출결상황의 성적산출이 불가능한 자는 지원할 수 없음)
- 세부 지원자격

연번	구 분	지 원 자 격
1	초·중·고교 전 과정 농어촌 또는 도서·벽지 이수자	아래 ①~②항 모두를 충족해야 함 ① 지방자치법 제3조에 의한 읍·면 소재 또는 『도서·벽지 교육진흥법』 제2조에 따른 도서·벽지 초등학교 입학부터 고등학교 졸업까지 재학한 자(초·중·고등학교의 전 교육과정을 이수한 자) ② 초등학교 입학 시부터 고등학교 졸업 시까지 <b>본인</b> 이 농어촌 또는 도서·벽지에 거주한 자
2	중·고교 전 과정 농어촌 또는 도서·벽지 이수자	아래 ①~②항 모두를 충족해야 함 ① 지방자치법 제3조에 의한 읍·면 소재 또는 『도서·벽지 교육진흥법』 제2조에 따른 도서·벽지 중학교 입학부터 고등학교 졸업까지 재학한 자(중·고등학교의 전 교육과정을 이수한 자) ② 중학교 입학 시부터 고등학교 졸업 시까지 <b>본인 및 부모 모두</b> 가 농어촌 또는 도서·벽지에 거주한 자

※ 농어촌 및 도서·벽지 지역에 소재한 과학고, 외국어고, 국제고, 예술 및 체육 계열의 특수목적고 출신자는 지원할 수 없음

## 사. 학생부교과(특성화고교졸업자전형)

- 아래 세부 지원자격 항목 중 어느 하나에 해당하고, 국내 고등학교 학교생활기록부가 있는 고등학교 졸업자(2020년 2월 졸업예정자 포함) (국내 고등학교 석차등급, 출결상황의 성적산출이 불가능한 자는 지원할 수 없음)
- 세부 지원자격

연번	지 원 자 격
1	특성화고교 중 직업교육을 전문으로 실시하는 학교에서 전남대학교 모집단위에서 요구하는 '기준학과'를 졸업(예정)한 자
2	일반계고교 중 구(舊) 종합고의 전문계학과 졸업(예정)자로서 전남대학교 지원모집단위에서 요구하는 '기준학과'를 졸업(예정)한 자

- ※ 위 1~2 학생 중 전입학 학생은 '기준학과'의 교과를 30단위 이상 이수해야 함
- ※ 초·중등교육법 시행령 제90조 제1항 제10호의 특수목적고등학교인 산업수요 맞춤형 고등학교(마이스터고)출신자는 지원할 수 없음
- ※ 단, 모집요강에 기준학과명이 명시되어 있지 않을지라도 특성화고교에서 해당 모집단위와 관련된 전문교과를 30단위 이상 이수한 경우 지원 가능함

## 2. 학생부종합전형

### 가. 학생부종합(지역인재전형)

- 호남지역(광주·전남·전북) 소재 고등학교 전 과정(입학~졸업)을 이수한 졸업자(2020년 2월 졸업예정자 포함)  
(국내 고등학교 석차등급, 출결성적 등 산출이 불가능한 자는 지원할 수 없음)  
※ 의예과와 치의학전문대학원(학·석사통합과정)은 수능최저학력기준을 적용하므로 2020학년도 대학수학능력시험에 응시해야 함

### 나. 학생부종합(고교생활우수자전형)

- 국내 고등학교 학교생활기록부가 있는 고등학교 졸업자(2020년 2월 졸업예정자 포함)  
(국내 고등학교 석차등급, 출결성적 등 산출이 불가능한 자는 지원할 수 없음)

### 다. 학생부종합(다문화가정등전형)

- 아래 세부 지원자격 항목 중 어느 하나에 해당하고, 국내 고등학교 학교생활기록부가 있는 고등학교 졸업자(2020년 2월 졸업예정자 포함)  
(국내 고등학교 석차등급, 출결상황의 성적산출이 불가능한 자는 지원할 수 없음)
- 세부 지원자격

연번	구분	지원자격
1	다문화가정	① 친부모 중 일방이 결혼이민자이며 그 상대방이 대한민국 국적자인 가정의 자녀 [단, 외국 국적을 가진 친부(모)가 결혼 이전에 한국 국적을 포기한 사실이 있는 경우 지원자격을 인정하지 않으며 지원자는 출생 시부터 대한민국 국적을 가진 자이어야 함] ② 친부모 중 일방 이상이 귀화에 의한 대한민국 국적 취득자인 가정의 자녀 ③ 위 ①, ②호에 해당되었다가 부모가 이혼하거나 재혼한 경우에는 외국국적자였던 친부 또는 친모가 친권을 유지한 경우에만 지원자격을 인정함. 친부모의 친권과 양육권이 충돌하는 경우에는 양육 권자를 기준으로 함
2	다자녀가구	원서접수 마감일 기준 부 또는 모의 가족관계증명서상 지원자 본인을 포함한 형제자매가 3자녀 이상인 가구의 자녀
3	아동복지시설 생활자	아동복지법에 의거 인가된 아동복지시설 생활자
4	소아암병력자	소아암 병력자로 한국백혈병소아암협회의 추천을 받은 자

### 라. 학생부종합(대안학교장추천자전형)

- 아래 세부 지원자격을 갖춘 국내 고등학교 학교생활기록부가 있는 고등학교 졸업자(2020년 2월 졸업예정자 포함)  
(국내 고등학교 석차등급, 출결상황의 성적산출이 불가능한 자는 지원할 수 없음)
- 세부 지원자격

연번	지원자격
1	초·중등교육법 제60조의3(시행령 제91조)의 규정에 의하여 시·도교육감의 지정을 받은 대안교육 특성화고등학교(대안학교) 졸업(예정)자로서 학교장의 추천을 받은 자

### 마. 학생부종합(후계농업경영인전형)

- 아래 세부 지원자격을 갖춘 국내 고등학교 학교생활기록부가 있는 고등학교 졸업자(2020년 2월 졸업예정자 포함)  
(국내 고등학교 석차등급, 출결상황의 성적산출이 불가능한 자는 지원할 수 없음)
- 세부 지원자격

연번	지원자격
1	농업·농촌 및 식품산업 기본법 제25조의 규정에 의하여 후계농업경영인으로 선정된 자 또는 그 자녀

## Ⅲ- 2. 전형유형별 세부사항

### 1. 학생부교과전형

#### 가. 전형요소별 반영비율

전형명	선발 단계	선발 배수	전형요소별 반영비율				수능 최저 학력 기준
			학생부 [점수]	면접 [점수]	실기 [점수]	합계 [전형총점]	
• 학생부교과(일반전형)	일괄	1배수	100% [1,000점]	-	-	100% [1,000점]	적용
• 학생부교과(예능우수자전형)	일괄	1배수	80% <72.5%> [800점]	-	20% <27.5%> [200점]	100% [1,000점]	적용
• 학생부교과(국가보훈대상자전형) • 학생부교과(기초생활수급자/차상위계층/ 한부모가족전형)	1단계	5배수	100% [800점]	-	-	100% [800점]	미적용
• 학생부교과(특수교육대상자전형) • 학생부교과(농어촌학생전형) • 학생부교과(특성화고교졸업자전형)	2단계	1배수	80% <72.5%> [800점]	20% <27.5%> [200점]	-	100% [1,000점]	

※ < >안은 실질반영 비율임

#### 나. 학생생활기록부 반영방법

##### 1 국내고등학교졸업(예정)자

##### 1-1. 반영비율

전형명	교과성적 학년별 반영비율			학생부 요소별 반영비율		반영 점수			
	1학년	2학년	3학년	교과 성적	출결 성적	구분	기본 점수	실질반영 점수	반영 총점
• 학생부교과(일반전형)	100%			90%	10%	교과	600점	300점	900점
						출결	70점	30점	100점
						합계	670점	330점	1,000점
• 학생부교과(예능우수자전형) • 학생부교과(국가보훈대상자전형) • 학생부교과(기초생활수급자/차상위계층/ 한부모가족전형) • 학생부교과(특수교육대상자전형) • 학생부교과(농어촌학생전형) • 학생부교과(특성화고교졸업자전형)	100%			90%	10%	교과	480점	240점	720점
						출결	56점	24점	80점
						합계	536점	264점	800점

※ 학생부 성적은 반영비율에 따라 변환하여 활용함

※ 교과성적은 3학년 1학기까지 반영

※ 출결성적은 졸업예정자는 3학년 1학기까지, 졸업자는 3학년 2학기까지 반영

1-2. 반영교과군

이수 학년	모집단위 계 열	교 과 군					
		국어	영어	수학	사회/도덕	과학	제2외국어/한문
1, 2, 3 학년	인문	○	○	○	○	-	○*
	자연	○	○	○	-	○	-
	인문·자연	○	○	○	-	-	-
	예능	○	○	-	○	-	-

※ \* 제2외국어/한문 교과군은 인문대학 모집단위만 적용함

1-3. 교과 및 출결성적 산출

전 형 명	반영영역		기본점수	실질반영점수	반영 총점 (반영비율)
● 학생부교과(일반전형)	교과	배점	600점	300점	900점 (90%)
		산출식	$600 + \frac{\sum(\text{반영과목 등급점수} \times \text{이수단위})}{\text{반영과목 이수단위의 합}} \times 3.0$		
	출결	배점	70점	30점	100점 (10%)
		산출식	$70 + (1 - \frac{\text{결석일수}}{21}) \times 30$		
	합계		670점	330점	1,000점 (100%)
● 학생부교과(예능우수자전형) ● 학생부교과(국가보훈대상자전형) ● 학생부교과(기초생활수급자/차상위계층/ 한부모가족전형) ● 학생부교과(특수교육대상자전형) ● 학생부교과(농어촌학생전형) ● 학생부교과(특성화고교졸업자전형)	교과	배점	480점	240점	720점 (90%)
		산출식	$480 + \frac{\sum(\text{반영과목 등급점수} \times \text{이수단위})}{\text{반영과목 이수단위의 합}} \times 2.4$		
	출결	배점	56점	24점	80점 (10%)
		산출식	$56 + (1 - \frac{\text{결석일수}}{21}) \times 24$		
	합계		536점	264점	800점 (100%)

※ 출결성적  
- 질병, 기타 사유로 인한 결석·지각·조퇴·결과: 결석일수 계산에 포함하지 않음  
- 무단으로 인한 지각·조퇴·결과: 합산하여 3회를 1일 결석으로 계산

2. 검정고시 출신자

- 대상전형: 학생부교과(일반전형), 학생부교과(기초생활수급자/차상위계층/한부모가족전형), 학생부교과(특수교육대상자전형)
- 검정고시 취득성적 구간별 등급 및 등급점수 부여(2~9등급)

검정고시 취득성적	100점~95점	94점~85점	84점~75점	74점~70점	69점~65점	64점이하
등급	2	3	4	5	6	9
등급점수	92	82	75	70	65	60

- 전형별 성적 산출 방법

전 형 명	산 출 식	비 고
● 학생부교과(일반전형)	$670 + [\sum(\text{등급점수} \times \text{이수단위}) / \text{이수단위의 합}] \times 3.30$	국어, 영어, 수학은 3단위, 나머지 과목은 1단위로 산출
● 학생부교과(기초생활수급자/차상위계층/ 한부모가족전형)	$536 + [\sum(\text{등급점수} \times \text{이수단위}) / \text{이수단위의 합}] \times 2.64$	
● 학생부교과(특수교육대상자전형)		



### 3 국외 고등학교 졸업(예정)자

- 대상전형: 학생부교과(일반전형), 학생부교과(기초생활수급자/차상위계층/한부모가족전형), 학생부교과(특수교육대상자전형)
- 취득성적 구간별 등급 및 등급점수 부여

취득 성적	A+	A, A-	B+	B, B-	C+	C, C-	D+	D, D-	E, F
		A		B		C		D	E, F
	100~97	96~90	89~87	86~80	79~77	76~70	69~67	66~60	60미만
등급	1	2	3	4	5	6	7	8	9
등급점수	100	95	90	85	80	75	70	65	60

- ※ 이수한 전 과목을 반영 (단, 성적이 없는 과목 및 시험 점수는 제외)
- ※ 단위 수가 없는 경우는 1단위로 산정
- ※ 학기와 년 단위 점수가 함께 표시된 경우 년 단위 점수를 적용
- ※ 정규학기(1학기, 2학기)만 반영(계절학기 등은 반영하지 않음)

- 전형별 성적 산출 방법

전형명	산출식
• 학생부교과(일반전형)	$670 + \left[ \frac{\sum(\text{등급점수} \times \text{이수단위})}{\text{이수단위의 합}} \right] \times 3.30$
• 학생부교과(기초생활수급자/차상위계층/한부모가족전형) • 학생부교과(특수교육대상자전형)	$536 + \left[ \frac{\sum(\text{등급점수} \times \text{이수단위})}{\text{이수단위의 합}} \right] \times 2.64$

- ※ 취득성적에 출결성적이 포함되어 있으므로 출결성적은 별도 산정하지 않음

### 4 국내 고등학교 중 1~9등급 이외의 성적 체계를 사용하는 학교 졸업(예정)자

- 대상전형: 학생부교과(일반전형), 학생부교과(기초생활수급자/차상위계층/한부모가족전형), 학생부교과(특수교육대상자전형)
- 취득성적 구간별 등급 및 등급점수 부여: 위 '국외 고등학교 출신자'의 반영 기준 적용
- 전형별 성적 산출 방법

전형명	반영영역	기본점수	실질반영점수	반영 총점 (반영비율)
• 학생부교과(일반전형)	교과	배점	600점	300점
		산출식	$600 + \frac{\sum(\text{반영과목 등급점수} \times \text{이수단위})}{\text{반영과목 이수단위의 합}} \times 3.0$	
	출결	배점	70점	30점
		산출식	$70 + \left( 1 - \frac{\text{결석일수}}{21} \right) \times 30$	
	합계	670점	330점	1,000점 (100%)
• 학생부교과(기초생활수급자/차상위계층/한부모가족전형) • 학생부교과(특수교육대상자전형)	교과	배점	480점	240점
		산출식	$480 + \frac{\sum(\text{반영과목 등급점수} \times \text{이수단위})}{\text{반영과목 이수단위의 합}} \times 2.4$	
	출결	배점	56점	24점
		산출식	$56 + \left( 1 - \frac{\text{결석일수}}{21} \right) \times 24$	
	합계	536점	264점	800점 (100%)

- ※ 출결성적
  - 질병, 기타 사유로 인한 결석·지각·조퇴·결과: 결석일수 계산에 포함하지 않음
  - 무단으로 인한 지각·조퇴·결과: 합산하여 3회를 1일 결석으로 계산

## 다. 실기

전 형 명	평가 방법	반영 점수 (기본점/만점)
<ul style="list-style-type: none"> <li>학생부교과(예능우수자전형)</li> </ul>	<ul style="list-style-type: none"> <li>청음: 지원자에게 8마디 단선율(2문제)을 들려준 후 선율을 적어 내도록 하여 이를 평가함</li> <li>- 1번 문제: 4/4박자 8마디 출제 박단위로 평가(↓=1.75점, 32박×1.75점=총점 56점+응시점수 1점)</li> <li>- 2번 문제: 3/4박자 8마디 출제 박단위로 평가(↓=1.75점, 24박×1.75점=총점 42점+응시점수 1점)</li> </ul>	100점 / 200점

※ '사범대학 음악교육과'에서만 모집

## 라. 면접

전 형 명	평가 방법	반영 점수 (기본점/만점)
<ul style="list-style-type: none"> <li>학생부교과(국가보훈대상자전형)</li> <li>학생부교과(기초생활수급자/차상위계층/한부모가족전형)</li> <li>학생부교과(특수교육대상자전형)</li> <li>학생부교과(농어촌학생전형)</li> <li>학생부교과(특성학교졸업자전형)</li> </ul>	<ul style="list-style-type: none"> <li>면접</li> <li>- 평가요소: 학업수행역량, 인성역량</li> <li>- 전형자료: 학교생활기록부</li> </ul>	100점 / 200점

※ 세부 평가 기준 및 방법은 우리 대학교 세부지침에 의거 실시함

# 2. 학생부종합전형

## 가. 전형요소별 반영비율

전 형 명	선발 단계	선발 배수	전형요소별 반영비율			수능최저 학력기준
			서류평가	면접	합계 [전형총점]	
<ul style="list-style-type: none"> <li>학생부종합(고교생활우수자전형)</li> <li>학생부종합(지역인재전형)*</li> <li>학생부종합(다문화가정등전형)</li> </ul>	1단계	4배수	100% [700점]	-	100% [700점]	미적용*
<ul style="list-style-type: none"> <li>학생부종합(대안학교장추천자전형)</li> <li>학생부종합(후계농업경영인전형)</li> </ul>	2단계	1배수	70% [700점]	30% [300점]	100% [1,000점]	

※ \* 학생부종합(지역인재전형) 의예과, 치의학전문대학원(학·석사통합과정)은 수능최저학력기준 적용

※ 명목비율과 실질비율 동일

## 나. 평가방법

전 형 명	평가 방법	반영 점수 (기본점/만점)
<ul style="list-style-type: none"> <li>학생부종합(고교생활우수자전형)</li> <li>학생부종합(지역인재전형)</li> <li>학생부종합(다문화가정등전형)</li> </ul>	<ul style="list-style-type: none"> <li>서류평가</li> <li>- 평가요소: 전공준비도, 학업수행역량, 학업 외 소양, 인성역량</li> <li>- 전형자료: 학교생활기록부</li> </ul>	350점 / 700점
<ul style="list-style-type: none"> <li>학생부종합(대안학교장추천자전형)</li> <li>학생부종합(후계농업경영인전형)</li> </ul>	<ul style="list-style-type: none"> <li>면접</li> <li>- 평가요소: 학업수행역량, 인성역량</li> <li>- 전형자료: 학교생활기록부</li> </ul>	150점 / 300점

### Ⅲ - 3. 수능최저학력기준

- 적용 대상 전형: 학생부교과(일반전형), 학생부교과(예능우수자전형), 학생부종합(지역인재전형)

모 집 단 위	수학 가형, 과탐 2과목 필수 응시	반영 영역	수능최저학력기준	
		국, 수, 영, 탐(1과목) 4개 영역 중	학생부교과 (일반전형)	학생부종합 (지역인재전형)
의과대학(의예과)	○	4개 영역의 합	5등급 이내	6등급 이내
치의학전문대학원(학·석사통합과정)	○	4개 영역의 합	6등급 이내	7등급 이내
사범대학(수학교육과), 수의과대학(수의예과)	○	3개 영역의 합	6등급 이내	미적용
사범대학(국어교육과, 영어교육과)	-			
간호대학(간호학과), 경영대학, 사범대학(지리교육과, 역사교육과)	-	3개 영역의 합	8등급 이내	미적용
공과대학(기계공학부, 전기공학과), 사범대학(화학교육과, 생물교육과, 물리교육과, 지구과학교육과)	○	3개 영역의 합	9등급 이내	미적용
자율전공학부(4년), 사범대학(교육학과, 유아교육과, 윤리교육과, 가정교육과), 사회과학대학, 인문대학, 자연과학대학(생명과학기술학부)	-			
공과대학(건축학부, 토목공학과, 환경에너지공학과, 생물공학과, 에너지자원공학과, 신소재공학부, 전자컴퓨터공학부, 화학공학부, 고분자융합소재공학부, 산업공학과), 자연과학대학(수학과, 통계학과, 물리학과)	○	3개 영역의 합	10등급 이내	미적용
사범대학(음악교육과*, 특수교육학부), 예술대학(미술학과 이론전공), 자연과학대학(지구환경과학부, 생물학과, 화학과)	-			
농업생명과학대학, 생활과학대학	-	3개 영역의 합	11등급 이내	미적용
공학대학, 문화사회과학대학, 수산해양대학	-	3개 영역의 합	15등급 이내	미적용
기타 사항	※ 공과대학: 과탐 2과목 대신 직탐 2과목 반영 가능 ※ *사범대학 음악교육과: 학생부교과(예능우수자전형)임 ※ 전공예약 모집단위는 해당 학부(과) 기준과 동일			

## IV 정시모집

### IV- 1. 지원자격

#### 가. 수능(일반전형), 실기(일반전형)

2020학년도 대학수학능력시험 모집단위별(계열별) 반영 영역에 응시한 자로서, 고등학교 졸업자(2020년 2월 졸업예정자 포함) 또는 법령에 의하여 고등학교 졸업 이상의 학력을 인정받은 자

#### 나. 수능(지역인재전형)

2020학년도 대학수학능력시험 모집단위별(계열별) 반영 영역에 응시한 자로서, 호남 지역(광주·전남·전북) 소재 고등학교 전 과정을 이수(입학부터 졸업까지)한 고등학교 졸업자(2020년 2월 졸업예정자 포함)

### IV- 2. 전형방법

#### 가. 모집단위별 전형요소별 반영비율

모집 시기	전형 유형	전 형 명	모 집 단 위		전형요소별 반영비율		전형 총점		
					수능	실기			
가/나군	수능위주	수능(일반전형)	아래 예·체능을 제외한 전 모집단위			100%	-	1,000점	
가군	수능위주	수능(지역인재전형)	의예과, 치의학전문대학원(학·석사통합과정)			100%	-		
나군	수능위주	수능(일반전형) ※ 예·체능	사범대학	음악교육과		60%	40%		
				체육교육과		75%	25%		
			예술대학	미술학과	한국화전공, 서양화전공, 조소전공, 공예전공		60%		40%
					이론전공		100%		-
				디자인학과		60%	40%		
	실기위주	실기(일반전형) ※ 예능	예술대학	음악학과		30%	70%		
국악학과				30%	70%				



## 나. 모집단위별 대학수학능력시험 반영 영역

계열	대학(모집단위)	국어	수 학		탐 구 (2과목)	영어	가산점
			가	나			
인문·자연	자율전공학부(1년)						
인문	자율전공학부(4년), 경영대학, 농업생명과학대학(농업경제학과), 문화사회과학대학(국제학부, 물류통상학부, 글로벌학부), 사범대학(국어교육과, 영어교육과, 교육학과, 유아교육과, 지리교육과, 역사교육과, 윤리교육과, 특수교육학부), 사회과학대학, 인문대학	○	○	○	사/과/직	○	
자연	공과대학	○	○	-	과/직	○	
	사범대학(수학교육과, 물리교육과, 화학교육과, 생물교육과, 지구과학교육과), 수의과대학(수의예과), 의과대학(의예과), 자연과학대학(수학과, 물리학과, 통계학과), 치의학전문대학원(학·석사통합과정)	○	○	-	과	○	
	간호대학(간호학과), 공학대학, 농업생명과학대학(농업경제학과를 제외한 전체 모집단위), 문화사회과학대학(문화콘텐츠학부), 사범대학(가정교육과), 생활과학대학, 수산해양대학, 자연과학대학(지구환경과학부, 생물학과, 화학과, 생명과학기술학부)	○	○	○	사/과/직	○	수학 가형 20%
예능	예술대학(음악학과, 국악학과, 미술학과, 디자인학과), 사범대학(음악교육과)	○	-	-	사/과/직	○	
체능	사범대학(체육교육과)	○	○	○	사/과/직	○	

※ 한국사 가산점 반영

다. 전형요소별 반영점수 및 수능 영역별 반영비율

계열		수능						실기 고사	전형 총점	
		변환표준점수				등급점수	합계			
		국어	수학	탐구		소계				영어
1과목	2과목									
인문 / 인문·자연		320점 (40%)	240점 (30%)	120점 (15%)	120점 (15%)	800점 (100%)	200점	1,000점	-	1,000점
자연		240점 (30%)	320점 (40%)	120점 (15%)	120점 (15%)	800점 (100%)	200점	1,000점	-	1,000점
예·체· 능	● 미술학과(이론전공)	400점 (50%)	-	200점 (25%)	200점 (25%)	800점 (100%)	200점	1,000점	-	1,000점
	● 음악교육과 ● 미술학과(이론전공제외) ● 디자인학과	200점 (50%)	-	100점 (25%)	100점 (25%)	400점 (100%)	200점	600점	400점	1,000점
	● 음악학과 ● 국악학과	100점 (50%)	-	50점 (25%)	50점 (25%)	200점 (100%)	100점	300점	700점	1,000점
	● 체육교육과	192.5점 (35%)	192.5점 (35%)	82.5점 (15%)	82.5점 (15%)	550점 (100%)	200점	750점	250점	1,000점

- ※ 수능 한국사는 전형총점에 가산점 적용  
 ※ 인문계열 내 인문대학은 제2외국어/한문을 사회탐구영역의 1과목으로 인정. 단, 사회탐구영역 2과목에 응시해야 함  
 ※ 실기과제 변경  
 - 체육교육과 실기과제: 4종목 실시(체전굴 폐지)  
 - 음악교육과 실기과제: 전공실기만 실시(부실기 폐지)  
 · 피아노전공: 성악 부실기 폐지  
 · 성악, 작곡, 관현악, 국악성악, 국악기악, 국악작곡이론전공: 피아노 부실기 폐지

<영역별 대학수학능력시험 성적 반영 방법>

• 국어, 수학, 탐구영역: 대학수학능력시험 성적의 표준점수를 활용하며, 우리 대학이 자체 산출한 변환표준점수를 반영함  
(탐구영역은 반드시 2과목을 응시해야 함)

• 영어영역: 대학수학능력시험 성적의 등급을 활용하며, 우리 대학이 정한 등급별 등급점수를 반영함

수능등급		1	2	3	4	5	6	7	8	9
등급점수	수능위주	200	190	180	170	160	150	140	130	0
	실기위주	100	95	90	85	80	75	70	65	0

• 한국사영역: 대학수학능력시험 성적의 등급을 활용하며, 우리 대학이 정한 등급별 등급점수를 전형총점에 가산하여 반영함

수능 등급	1	2	3	4	5	6	7	8	9
등급점수	10					9	8	7	0

## IV- 3. 모집기간 군별 모집단위

단과대학	가군	나군
본부직할	자율전공학부(4년, 1년)	-
간호대학	-	간호학과
경영대학	경영학부	경제학부
공과대학	건축학부, 에너지자원공학과, 기계공학부, 신소재공학부, 고분자융합소재공학부, 전기공학과, 생물공학과	토목공학과, 환경에너지공학과, 전자컴퓨터공학부, 화학공학부, 산업공학과
공학대학 ◆	전기·전자통신·컴퓨터공학부, 냉동공조공학과, 해양토목공학과, 환경시스템공학과, 의공학과	기계설계공학부, 생명산업공학과, 화공생명공학과, 건축디자인학과
농업생명과학대학	산림자원학과, 임산공학과, 농생명화학과, 농식품생명공학부, 바이오에너지공학과, 농업경제학과	응용식물학과, 원예생명공학과, 응용생물학과, 조경학과, 동물자원학부, 지역·바이오시스템공학과
문화사회과학대학◆	국제학부(일본학전공), 물류통상학부	국제학부(영어학전공), 글로벌학부 국제학부(중국학전공), 문화콘텐츠학부
사범대학	국어교육과, 교육학과, 지리교육과, 역사교육과, 수학교육과, 물리교육과, 지구과학교육과, 가정교육과, 특수교육학부(◆)	영어교육과, 유아교육과, 윤리교육과, 화학교육과, 생물교육과, 음악교육과, 체육교육과
사회과학대학	사회학과, 신문방송학과, 문화인류고고학과, 행정학과	정치외교학과, 심리학과, 문헌정보학과, 지리학과
생활과학대학	생활복지학과, 의류학과	식품영양과학부
수산해양대학◆	해양바이오식품학과, 수산생명의학과, 해양경찰학과	해양기술학부
수과대학	-	수의예과
예술대학	-	음악학과, 국악학과, 미술학과, 디자인학과
의과대학	의예과	-
인문대학	영어영문학과, 독일언어문학과, 중어중문학과, 철학과	국어국문학과, 불어불문학과, 일어일문학과, 사학과
자연과학대학	통계학과, 화학과, 생명과학기술학부	수학과, 물리학과, 생물학과, 지구환경과학부
치의학전문대학원	치의학전문대학원(학·석사통합과정)	-

※ ◆ 공학대학, 문화사회과학대학, 수산해양대학, 사범대학 특수교육학부는 여수캠퍼스에 소재함

※ 실기고사 실시 학과: 사범대학 음악교육과, 체육교육과 예술대학 미술학과(이론전공 제외), 디자인학과, 음악학과, 국악학과

# V 모집단위별 모집인원

대학	캠퍼스	계열	모집단위	입학 정원 (A)	이월 인원 (B)	조정 모집 인원 (정원내) (C=A+B)	정원 내										정원 외					모집 인원 총계 (H=F+G)							
							수시모집					정시모집					정원 내 합계 (F=D+E)	정원 외 합계 (G)											
							학생부교과		학생부종합			수시 소계 (D)	기군		나군			학생부교과		정원 외 합계 (G)									
							일반 우수자	예능 우수자	국가 보훈 대상자	지역 인재	고교 생활 우수자		다문화 가정등 추천자	대안 학교장 농업인	후계 농업 경영인	수능 일반		수능 지역 인재	수능 일반 (실기)		실기 일반		정시 소계 (E)	특수 교육 대상자	기초/ 차등/ 한도 기준	농어촌 학생	특성화 고교 졸업자		
본부 직할	광주	인문	지물전공학부(4년)	50		14		6	15		35	15				15	50						50						
		인문· 자연	지물전공학부(1년)	12		2				3		5	7				7	12		5			5	17					
간호 대학	광주	자연	본부직할 계		62	0	62	14	0	2	6	15	3	0	0	40	22	0	0	0	0	0	0	5	67				
			★간호학과		88		35	1	13	9		58				30	88								88				
경영 대학	광주	인문	대학 계		88	0	88	35	0	1	13	9	0	0	0	58	0	0	30	0	0	0	0	0	88				
			★경영학부(경영학전공, 회계학전공) 경제학부 (★경제학전공, 지역개발학전공) 전공예약 지역개발학전공		205		108	3	30	20		161	44				44	205		●		9	5	14	219				
공과 대학	광주	자연	대학 계		93		33		3	13	11				60			19					7	4	90				
			간호계		14							14						14							14				
공과 대학	광주	자연	대학 계		298	0	298	155	0	6	43	31	0	0	0	235	44	0	19	0	0	63	298	[3]	0	16	9	28	326
			간호학부 (간축 도시설계전공, 간축공학전공) 전공예약 간축 도시설계전공 간축공학전공		48		9		1	7	6		23	5				5	28		●								28
공과 대학	광주	자연	간축공학전공		10		10								10							10						10	
			토목공학과		34		18					27				7	34										2	2	36
공과 대학	광주	자연	환경에너지공학과		35		18				4				27			8									2	2	37
			에너지자원공학과		32		17				4		25	7			7	32		●									32
공과 대학	광주	자연	기계공학부 (★기계공학전공, 기계자동차공학전공) 신소재공학부 (금속재료공학전공, 세라믹재료공학전공, 광전자재료 전공)		84		44		1	12	10				67	17									3	1	4	88	
			전자컴퓨터공학부 (★전자정보통신공학전공, 컴퓨터정보통신공학전공, 소프트웨어공학전공)		71		37	1	10	9		57	14					14	71		●	2						2	73
공과 대학	광주	자연	간축공학전공		155		14		1	23	15				53			25											78
			전자정보통신공학전공 컴퓨터정보통신공학전공 소프트웨어공학전공		27		27						27						27										
공과 대학	광주	자연	간축공학전공		23		23								23														23
			소프트웨어공학전공		27		27											27											



대학	캠퍼스 계열	모집단위	입학 정원 (A)	이월 인원 (B)	조정 모집 인원 (정원내) (C=A+B)	정원 내										정원 외							모집 인원 총계 (H+D+G)								
						수시모집					정시모집					정원 내 합계 (F=D+E)	수시모집				정원 외 합계 (G)										
						학생부종합					기군		나군				학생부교과														
						일반 우수자	예능 우수자	국가 보훈 대상자	지역 인재	고교 생활 우수자	다문화 가정등 추천자	대안 학교장 동업	수시 소개 (D)	수능 일반	수능 지역 인재		수능 일반 (실기)	실기 일반	정시 소개 (E)	특수 교육 대상자		기초/ 차상위/ 한부모 가족		농어촌 학생	특성화 고교 졸업자						
공과 대학	자연 광주	★화학공학부 (화학공정전공, 화공안전전공, 화공소재전공)	131			27	2	19	8				56		55				111	●	1	10	1	12	123						
		전공예약 ★화공안전전공				20							20						20						20						
		고분자융합소재공학부 (★고분자공학전공, 융합섬유공학전공)	57	1	8	7							40						57	●		5		5	62						
		산업공학과	43	1	44	21		6	6	2			35			9			44	●		2		2	46						
		전기공학과	46		46	25		6	6				37			9			46	●					46						
		★생물공학과	28		28	13			4	4			21			7			28			2	2	4	32						
대학 계						764	1	765	384	0	7	109	83	0	2	0	585	76	0	104	0	0	180	765	[3]	3	22	8	36	801	
공학 대학	여수	자연	전기·전자통신·컴퓨터공학부 (전자통신공학전공, 컴퓨터공학전공, 전기및반도체공학전공)		72	6	1	10	5	1			23			13			36	●		1	1	2	38						
			전자통신공학전공										12						12							12					
			전공예약 컴퓨터공학전공										12						12							12					
			전기및반도체공학전공										12						12							12					
		자연	기계설계공학부 (기계설계공학전공, 기계시스템공학전공, 플랜트공학전공)	63				30						47			16			63	●		1		1	64					
			반동공조공학과	22				11		3	3			17	5					22	●		1		1	23					
			해양토목공학과	28				13		4	5			22	6					28	●					28					
			환경시스템공학과	27				14		4	4			22	5					27	●		1		1	28					
			생명산업공학과	20				9		4	4			17			3			20	●		1		1	21					
			화공생명공학과	21				9		4	4			17			4			21	●		1		1	22					
자연	건축디자인학과	26	1	27	10		4	4				18			9			27	●		2		2	29							
	의공학과	19	1	20	13			3	2			18	2					20	●		1		1	21							
	대학 계						298	2	300	151	0	1	45	39	1	0	0	237	31	0	32	0	0	63	300	[3]	0	9	1	13	313
	생명과학 대학	자연	응용식물학과	26		26	12		4	3		1	1	21		5				26			1	1	2	28					
★원예생명공학과			25		25	12			3	2		3	20		5				25			2	1	3	28						
★응용생물학과			25		25	12		1	4	3			20		5				25						28						
신림자연학과			26		26	14			3	3			20	6					26	●		1		1	27						
임산공학과			25		25	14			1	3			18	7					25	●		1		1	26						
★조경학과			26		26	13			3	4		1	21		5				26	●		2	1	3	29						
농생명화학학과						25		25	13			4	3		1	21				1	1	2	27								

대학	캠퍼스	계열	모집단위	입학 정원 (A)	이월 인원 (B)	조정 모집 인원 (정원내) (C=A+B)	정원내										정원 외					모집 인원 총계 (H+G)					
							수시모집					정시모집					정원 내 (F=D+E)	수시모집			정원 외 합계 (G)						
							학생부교과		학생부종합			기군	나군		학생부교과												
							일반 인원	예능 우수자	국가 보훈 대상자	지역 인재	고교 생활 우수자		다문화 가정등 추천자	대안 학교장 추천자	후계 농업인	수시 소개 (D)		수능 일반	수능 지역 인재	수능 일반 (실기)			실기 일반	정시 소개 (E)	특수 교육 대상자	기초/ 차등/ 한부모 가족	농어촌 고교 학생 출연자
영남 대학교	광주	자연	농식품생명공학부 (식품공학전공, 분자생명공학전공)	50		50	9	1	6	6	1			23	7				7	30			5	1	6	36	
			★식품공학전공	10				10							10						10						10
			전공예비 분자생명공학전공	10				10							10						10						10
			★동물자원학부	53		53	27		1	6	6	1			41	12				12	53	●		4	2	6	59
			바이오에너지공학과	26		26	16			3	2				21	5				5	26	●				26	
		인문	지역·바이오시스템공학과 (★지역시스템공학전공, 생물산업기계공학전공)	32		32				3	3				6	6				6	12	●		2	2	4	16
			전공예비 지역시스템공학전공	10			10								10						10						10
			★지역시스템공학전공	10			10								10						10						10
			생물산업기계공학전공	10			10								10						10						10
			농업경제학과	26		26	14			3	4				21	5				5	26	●		2	2	4	30
문화 사회 과학 대학	여수	대학 계	365	0	365	196	0	3	43	42	2	2	5	293	34	0	38	0	72	365	[3]	0	23	12	38	403	
		국제학부(영어학전공)	23	1	24	11			4	4				19	5				5	24	●				24		
		국제학부(★일본학전공)	22		22	11			3	4				18	4				4	22	●		1		1	23	
		국제학부(★중국학전공)	23		23	10			4	4				18	5				5	23	●				23		
		물류통상학부 (국제통상학전공, 물류교통학전공)	67		67	30		2	10	11	1			54	13				13	67	●		1		1	68	
	자연	글로벌학부	1	1	1												1		1	1						1	
		문화콘텐츠학부																									
		멀티미디어전공, 전자상거래전공	60	1	61	7			9	9				25			6		6	31	●		4		4	35	
		전공예비 멀티미디어전공	15			15								15						15						15	
		대학 계	196	2	198	99	0	2	30	32	1	0	0	164	17	0	17	0	34	198	[3]	0	6	0	9	207	
사범 대학	광주	국어교육과	25		25	11			3	3				17	8				8	25	●		2		2	27	
		영어교육과	25		25	12			2	2				16			9		9	25	●				25		
		교육학과	15		15	7			2	3				12	3				3	15	●		1		1	16	
		유아교육과	15		15	7			2	3				12			3		3	15	●		1		1	16	
		지리교육과	19		19	7			2	2				11	8				8	19	●					19	
	자연	역사교육과	19		19	6			2	3				11	8				8	19	●					19	
		윤리교육과	15		15	8			2	2				12			3		3	15	●					15	
		수학교육과	25		25	9			3	4				16	9				9	25	●					25	
		물리교육과	19		19	9			3	3				15	4				4	19	●		1		1	20	
		화학교육과	19		19	9			3	3				15			4		4	19	●		1		1	20	
생물교육과	19		19	10			3	2				15			4		4	19	●		1		1	20			

대학 캠퍼스 계열	모집단위	입학 정원 인원 (A)	이월 정원 인원 (B)	조정 모집 인원 (정원내) (C=A+B)	정원내										정원 외					모집 인원 총계 (H=F+G)										
					수시모집					정시모집					정원 내 합계 (F=D+E)	수시모집			정원 외 합계 (G)											
					학생부종합		기군			나군		학생부교과		학생부교과																
					일반	예능 우수자	국가 보훈 대상자	지역 인재	고교 생활 우수자	다문화 가정 등 추천자	대안 학교장 동영인	수시 소계 (D)	수능 일반	수능 지역 인재		수능 일반 (실기)	실기 일반	정시 소계 (E)			특수 교육 대상자	기초/차등/한문 기종	농어촌 학생 졸업자	특성화 고교 졸업자						
사범 대학	자연 광주	19		19	10			3	2							15	4				1	1	20							
	예체능	15		15	8			2	2							12	3				1	1	16							
	대학 계	20		20		5										5							20							
		23		23												0								23						
	292	0	292	113	5	0	32	34	0	0	0	0	184	47	0	23	38	0	108	292	[2]	0	9	0	11	303				
사회 과학 대학	특수교육학부 (장애아 특수교육전공, 초등특수교육전공, 장애특수교육전공)	45		45	24			6	6							36	9							45						
	대학 계	45	0	45	24	0	0	6	6	0	0	0	36	9	0	0	0	0	9	45	[1]	0	0	0	1	46				
		30		30	13			5	5				23				23			7	30		2	2	2	32				
		22	1	23	12				3	3				18	5					5	23		2	2	2	25				
		23		23	11				3	4				18						5	23		2	2	2	25				
생활 과학 대학	23		23	11				3	4				18						5	23		1	1	2	25					
	24		24	8				3	3				14	10					10	24		2	2	2	26					
	23		23	11				3	4				18						5	23		2	2	2	25					
	23		23	12				3	4				19	4					4	23		2	2	2	25					
	48		48	17				7	5				29	19					19	48		5	2	7	55					
수산 해양 대학	216	1	217	95	0	0	30	32	0	0	0	157	38	0	22	0	0	60	217	[3]	5	15	1	24	241					
	36		36	17				5	5				27	9					9	36		5	3	8	44					
	52		52	25				2	7	7			41						11	52		2	4	1	7	59				
	36		36	19				5	5				29	7					7	36		3	3	3	39					
	124	0	124	61	0	2	17	17	0	0	0	97	16	0	11	0	0	27	124	[3]	7	10	1	21	145					
수산 해양 대학	대학 계	해양기술학부 (양식생물학전공, 환경해양학전공, 해양생태사관리학과전공, 기관시스템공학전공, 조선해양공학전공)																												
		양식생물학전공	133		133	10																								
		환경해양학전공				10																								
		전공예약해양생태사관리학과전공				10																								
	기관시스템공학전공				10																									
조선해양공학전공				10																										
해양바이오식품학과	21		21	9				4	4				17	4																
수산생명의학과	23		23	10				3	5				18	5																
해양경찰학과	31		31	13				5	6				24	7																
대학 계			208	0	208	112	0	1	31	31	1	0	0	176	16	0	16	0	0	32	208	[3]	1	10	5	19	227			

대학	캠퍼스	계열	모집단위	입학 정원 인원 (A)	이월 정원 인원 (B)	조정 모집 인원 (정원내) (C=A+B)	정원내										정원 외					모집 인원 총계 (H+G)						
							수시모집					정시모집					정원 내 합계 (F= D+E)	수시모집			정원 외 합계 (G)							
							학생부종합					수시 소계 (D)	기군		나군			학생부교과										
							일반 우수자	예능 우수자	국가 보훈 대상자	지역 인재	고교 생활 우수자		다문화 가정 등 추천자	대안 학교장 동업	후계 농업인	수능 일반		수능 지역 인재	수능 일반 (실기)	수능 일반 (실기)			정시 소계 (E)	특수 교육 대상자	기초/차량/한부모 가족	농어촌 학생	특성화 고교 졸업자	
수이과 대학	광주	자연	수의예과	50		50	20			7	7	7			34	16			16	50	●	1	1	51				
예술 대학	광주	예능	대학 계	50	0	50	20	0	0	7	7	7	0	0	0	34	0	0	0	16	50	[1]	0	1	0	2	52	
			피아노전공	18		18															18	18					18	
			성악전공	15		15															15	15					15	
			작곡전공	7	1	8															8	8					8	
			소계	40	1	41	0	0	0	0	0	0	0	0	0	0	0	0	0	0	41	41	0	0	0	0	41	
			바이올린	5		5															5	5					5	
			비올라	2		2															2	2					2	
			첼로	2		2															2	2					2	
			콘트라베이스	1		1															1	1					1	
			플루트	1		1															1	1					1	
			오보에	1		1															1	1					1	
			예능	2		2															2	2					2	
			클라리넷 또는 색소폰	1		1															1	1					1	
			바순	1		1															1	1					1	
			호른	1		1															1	1					1	
			트럼펫	1		1															1	1					1	
			트롬본 또는 튜바	1		1															1	1					1	
			타악기	1		1															1	1					1	
						관현악전공 소개	19	0	19	0	0	0	0	0	0	0	0	0	0	0	0	19	19	0	0	0	0	19
						음악학과 계	59	1	60	0	0	0	0	0	0	0	0	0	0	0	0	60	60	0	0	0	0	60
예능			★국악학과 (국악영재전공, 국악기악전공, 국악작곡이론전공)	25		25													25	25					25			
			국악학과 계	25	0	25	0	0	0	0	0	0	0	0	0	0	0	0	25	25	0	0	0	0	25			
			한국화전공	11		11													11	11					11			
			서양화전공	11		11													11	11					11			
예능			조소전공	11		11													11	11					11			
			공예전공	11		11													11	11					11			
			이론전공	11	1	12	7								7			5	5	12					12			
			★미술학과 계	55	1	56	7	0	0	0	0	0	0	0	7	0	0	5	44	0	49	56	0	0	0	56		
			★디자인학과	30		30												30	30	30					30			
예능			디자인학과 계	30	0	30	0	0	0	0	0	0	0	0	0	0	0	0	0	30	30	0	0	0	0	30		
			대학 계	169	2	171	7	0	0	0	0	0	0	0	7	0	0	5	74	85	164	171	0	0	0	171		



대학 캠퍼스 계열		모집단위	입학 정원 정원 (A)	이월 인원 인원 (B)	조정 모집 인원 (정원내) (C=A+B)	정원내										정원 외												
						수시모집					정시모집					정원 내 합계 (F=D+E)	수시모집			정원 외 합계 (G)								
						학생부교과		학생부종합			기군		니군				학생부교과											
						일반 우수자	국가 보훈 대상자	지역 인재	고교 생활 우수자	다문화 가정등 추천자	대안 학교장 추천자	후계 농업 경영인	수시 소계 (D)	수능 일반	수능 지역 인재		수능 일반 (실기)	수능 실기 일반	특수 교육 대상자		기초/ 차량위 험박고 거주	농어촌 학생 특성화 고교 졸업자						
의과 대학	광주	자연	의예과	125	37			38				75	37	13			50	125			125							
인문 대학	광주	인문	대학 계																									
			★국어국문학과	125	37	0	0	38	0	0	0	75	36			10			50	125	0	0	125					
			★영어영문학과	46	24			6	6					36					10	46	●	3	49					
			★독일언어문학과	42	22			6	5					33	9				9	42	●	3	45					
			★독어독문학전공, 독일지역학전공)	35	17			5	5					27	8				8	35	●	3	38					
			★불어불문학과	36	18			5	5					28			8		8	36	●	2	38					
			★불어불문학전공, 프랑스문화·지역학전공)	43	22			6	6					34	9				9	43		2	45					
			★중어중문학과	40	21			6	5					32			8		8	40	●	3	43					
			★일어일문학과	30	15			4	4					23			7		7	30	●	2	32					
			★사학과	29	10			4	5					25	4				4	29	●	2	31					
자연 과학 대학	광주	자연	대학 계																									
			★수학과	301	0	301	149	0	0	42	41	0	6	0	238	30	0	33	0	63	301	[3]	0	20	0	23	324	
			통계학과	41		41	21			6	5			32			9		9	41	●	1		1	1	42		
			★물리학과	28		28	14			4	4			22	6				6	28	●	1		1	1	29		
			지구환경과학부	42		42	21			6	5			32			10		10	42	●	3		3	3	45		
			(★지질환경전공, 해양환경전공)			5	5	2	8	7				22			7		7	29	●	3		3	3	32		
			★지질환경전공			57	14							14						14							14	
			전공예하 해양환경전공			14								14						14							14	
			★생물학과	29		29	14			4	5			23			6			6	29	●	1		1	1	30	
			★화학과학부	41		41	22			6	4			32	9					9	41	●	2		2	2	43	
자연 과학 대학	광주	자연	생명과학기술펙부	51		51	26			7	7			40	11				11	51	●	2		2	2	53		
			(★생명과학전공, 시스템생명공학전공)																									
			대학 계	289	0	289	151	0	2	41	37	0	0	0	231	26	0	32	0	58	289	[3]	0	13	0	16	305	
			광주캠퍼스 소계	3,143	4	3,147	1,417	5	23	421	348	5	10	5	2,234	370	13	333	112	85	913	3,147	[24]	20	129	31	204	3,351
			여수캠퍼스 소계	747	4	751	386	0	4	112	108	3	0	0	613	73	0	65	0	0	138	751	[10]	1	25	6	42	793
자연 과학 대학	광주	자연	학부 합계	3,890	8	3,898	1,803	5	27	533	456	8	10	5	2,847	443	13	398	112	85	1,051	3,898	[34]	21	154	37	246	4,144
			치천원 광주 치의학전문대학원(학·석사통합과정)	35		35	18			12				30						5	35					0	35	
자연 과학 대학	광주	자연	학·석사통합과정 합계	35	0	35	18	0	0	12	0	0	0	30	0	5	0	0	5	35	0	0	0	0	0	0	35	
			총 계	3,925	8	3,933	1,821	5	27	545	456	8	10	5	2,877	443	18	398	112	85	1,056	3,933	[34]	21	154	37	246	4,179

※ 2020학년도 모집단위별 모집인원은 교육부 정원 조정에 따라 변경될 수 있음

※ '★'는 2017학년도 교과과정이 설치된 모집단위(전공), 교육부 승인사항 변경에 따라 변경될 수 있음

※ '●'표기된 모집단위의 단과대학별 합계 인원[ ]을 모집함

※ '◆'공학대학, 문화사회과학대학, 수산해양대학, 사범대학 특수교육학부는 여수캠퍼스에 소재함

# 탄탄한 미래 설계, 꿈을 이루는 취업

인간과 사회에 대한 폭넓은 교양과 전공영역의 충실한 소양을 갖추고, 인문학적 상상력과 이공학적 창의력을 겸비한 미래형 인재를 육성하여 각자의 영역에서 꾸준히 성장하도록 지원합니다.

‘학문의 상아탑’ 안에만 머물러 있지 않겠습니다. 저학년부터 적성에 맞는 진로를 설정하여 직무현장에서 선호하는 인재가 되도록 맞춤형 진로 취업서비스를 제공합니다. 학생들의 취업 성공을 돕겠습니다.

## 1,2학년

자기분석과  
미래 설계

- 진로설계와 자기이해(대학필수)
- 직업심리상담 및 직업정보 탐색
- 진로상담(개인상담·집단상담)
- 미래설계 캠프
- Job 로드맵 설계

## 3,4학년

직업탐색과  
취업역량강화

- 생애와 직업탐색
- 기업직무의 이해(영업, 금융, 공기업)
- 창업교과목
- 현장실습·청년취업아카데미 프로그램
- 취업역량강화(모의면접 등) 프로그램
- 직무적성모의시험
- 여대생리더십 프로그램

## 4학년, 졸업생

융합형 인재  
성공취업

- CNU 취업에이스 프로그램
- 잡튜터링 프로그램
- 면접적응훈련, 취업캠프 프로그램
- 채용설명회(상담 등) 및 채용 추천
- 졸업자 취업지원 프로그램
- 협동조합 운영 지원



## 채용보장형 인재양성프로그램



# 밝은 미래를 지원하는 장학 제도

우리 전남대학교는 학생들이 학업에 충실하여 자신의 꿈을 실현시킬 수 있도록 아낌없이 지원합니다. 수능성적이 우수한 학생들에게 학업 지원금을 지급하고, 자신의 이상을 실현하고자 노력하는 학생, 영남권 대학과 교류를 희망하는 학생에게 도전 정신을 고취하는 격려금을 지급하고 있습니다. 이뿐 아니라 실제 생활이 어렵지만 국가 소득분위에서 제외된 학생을 발굴하여 가능한 한 많은 학생이 안정된 정서로 학업에 전념하도록 생활비를 지급하는 생활지원형 장학제도를 운영하고 있습니다.

이와 더불어 대학의 발전 기금을 장학금으로 적극 활용하고 한국장학 재단의 장학금을 최대한 유치하기 위해 대응 투자를 아끼지 않으며, 모든 장학 사업에 적극 신청하여 다수의 장학금을 확보하기 위해 노력하고 있습니다.

## 교내 장학금

### 생활지원형 장학금

- 생활이 어려운 학생에게 생활비를 지급함으로써 학업에 전념하도록 하고자 함

### 도전 장학금

- 자신의 꿈과 희망을 실현하려는 학생의 도전 정신을 진작 시키고자 함

### 영호남 교류 학생 장학금

- 영남권 대학(부산대, 경북대, 울산대)에 교류하고자하는 학생의 도전 정신을 진작시키고자 함

### 수능성적 우수 장학금

- 대학수학능력시험 성적이 우수한 학생의 학업 수행을 격려하고자 함

### 성적 우수 장학금

- 성적이 우수한 학생에게 소득 분위에 따라 등록금을 감면 하여 학업 수행을 격려하고자 함
- 진리 장학금, 창조 장학금

### 발전 기금 재단 장학금(120여 종)

- 학생들의 학업 성취 능력을 배양하고자 함
- 용봉장학금, 동원장학금, 대신장학금 등

### 생활협동 조합 장학금

- 생활협동을 이용하는 학생 가운데 생활이 어려운 학생에게 학업 지원비를 지원하고자 함

### 복지 장학금

- 장애학생이나 농어촌학생들의 학업 장려를 위함
- 장애학생 장학금, 농·어촌학생 특별 전형 장학금

### 법정 장학금

- 국가에서 지원하고자 하는 학생의 등록금을 감면해 줌으로써 학업을 장려하고자 함
- 국가 유공자 및 자녀 장학금, 북한이탈주민 및 자녀 장학금

## 교외 장학금

### 국가 장학금(I · II)

- 소득 분위와 연계하여 등록금을 감면함으로써 학업 수행을 격려하고자 함

### 국가 교육 근로 장학금

- 교내와 교외에서 근로 경험을 갖게 함으로써 취업을 대비한 유의미한 경험을 제공하고자 함

### 한국장학 재단 선발 장학금(10 여 종)

- 장학 재단의 목적에 따라 학생들의 학업을 돕고자 함
- 국가우수장학금(이공계), 인문 100년 장학금, 희망사다리 장학금 등

### 외부 장학 재단 및 공공기관 장학금(150여 종)

- 재단의 목적에 따라 학생을 선발하여 학업 성취 능력을 배양하고자 함
- 삼성드림클래스 장학금, KRA와 함께 하는 농어촌희망 재단 장학금 등

# 문화 캠퍼스에 생동하는 학생 문화

문화로 행복한 대학생활을 위해 민주 길, 도서관, 광장 등을 문화 생태 공간으로 적극 활용하여 주체적이고 역동적인 다양한 학생문화 콘텐츠를 발굴·개발합니다. 이러한 문화 활동의 안목을 넓히기 위해 학생 스스로 세계문화 체험을 기획하고 봉사하는 프로그램을 실시하고 있습니다. 또한 자주적인 학생 자치활동을 지원하며 80여 개 다양한 동아리 활동을 적극 장려합니다. 이러한 문화 활동을 한데 모아서 '전대다움'이라는 책을 매년 발행하고 있습니다.

## 청년 사이 꿈을 묻다

### 동아리 콘테스트

- 새로운 동아리를 발굴·창출하여 동아리 문화의 활성화를 지원함

### 동아리 알림아리(동아리 연합회 주관)

- 동아리에 대한 정보와 활동을 알림으로써 동아리 활성화를 도모함

### Happy Booth

- 정보를 공유함으로써 활기찬 대학 생활을 유도함

### 용봉 대동놀이(총학생회 주관)

- 3일간 진행하는 학생 축제를 통해 건전한 학생 문화를 형성함

### 총장배 축구대회(총학생회 주관)

- 운동 경기를 통한 심신 단련과 활기찬 생활 유지를 지원함

### 5·18 민주화 운동 행사(총학생회 주관)

- 5·18 민주 정신의 참 뜻을 기리고자 함

### CNU IS Action

- 학생이 기획한 문화 콘텐츠를 실현할 수 있도록 지원함

### CNU CREATOR

- 'CNU IS Action'의 계속 지원으로 소모임 활성화를 도모함

### 여행하다(총학생회 주관)

- 낭만적인 1박 2일 여행을 통해 활기찬 생활을 하도록 지원함

### 학생 문화 포럼

- 학생 문화 진작과 발전 방향에 대해 생각하는 기회를 갖도록 함

### 청년 명사 특강

- 학생들이 선정한 청년 명사와 소통함으로써 삶의 좌표를 설정하는 데 도움을 주고자 함

### 터놓고 말해요

- 소소한 애환을 서로가 풀어내고 해결하여 밝고 명랑한 대학 생활을 지원함

## 청년 참여하고 도전하라

### 세계문화체험 및 보고회

- 세계문화 체험 소모임을 지원하여 세상에 대한 안목을 넓히기 위함
- 문화 체험의 경험 등을 서로 공유함으로써 안목을 넓히고, 문화 체험의 참된 의미를 생각하도록 함

### 봉사 및 해외봉사 보고회

- 국내 봉사와 해외 봉사 활동을 지원함으로써 진취적이고 도전적인 정신 함양
- 국내 및 해외 봉사 활동에서의 경험 등을 공유함으로써 봉사의 참된 의미를 생각함





## 전략적 국제화 범세계적 동문 Network구축

전 세계 59개국 440여 대학과의 파트너십을 통한 다양한 국제교류로 글로벌 인재를 육성하고 있습니다. 75개국에서 온 1,300여명의 외국인학생이 전남대 캠퍼스에서 수학하고 있으며, 66개국 2,800여명의 외국인 동문을 대상으로 범세계적 외국인 동문 네트워크를 구축하고 있습니다. 교육부와 법무부가 선정하는 '유학생 유치·관리 역량 인증대학'에 6년 연속(2013년~2018년) 선정되었습니다.





## 국제 감각을 갖춘 글로벌 리더 양성

### 다양한 국제화 프로그램


- 교환학생: 해외 자매대학에서 전공/일선/교양 수강 후 학점 인정, 파견대학 등록금 면제
- 글로벌해외대학파견: 해외 자매대학에서 영어/불어/독어/중국어/스페인어 연수 후 일선 15학점 인정, 1인당 200만원 지원
- 국제인턴: 해외 우수 기업 및 자매대학에서 인턴십 수행 후 일선 12학점 인정, 1인당 400만원 지원
- 복수학위: 영국, 슬로베니아, 폴란드 KEUDOS 3+1 프로그램(경영), 미국 2+2 프로그램,
- 방학 중 단기 파견: 하계/동계방학 기간 단기 언어연수, 인턴십, 전공세미나 등에 참가하고 학점 이수, 1인당 100만원 지원

### Global Campus 구축

- 국제여름학교(CNU International Summer Session): 하계 계절학기 기간 해외대학 교수를 초청하여 외국인학생들과 본교에서 최대 6학점 수강 및 다양한 문화체험 시행
- 한국어집중과정: 외국인학생들의 전공 적응력 배양 및 한국 정착 지원을 위해 입학 후 1년 간 한국어 집중과정 제공 및 졸업 학점 인정
- 글로벌학부 개설: 다양한 학문분야에 대한 관심과 창의적 탐구 의욕을 지닌 외국인 학생들을 위한 특화된 단독 학부
- 중국대학과의 공동 박사 배양 프로그램 운영
- 연구인력 확보 및 우수 유학생 유치를 위하여 다양한 장학 지원

### 전략적 국제화 및 해외 동문 네트워크 구축

- CNU센터 개소: 베트남, 중국, 미국에 CNU 센터 및 전남대미주학사 개소를 통해 해외 교류 거점 구축 및 '글로벌CNU'브랜드화 추진
- 전남대미주발전기금재단 설립: 전남대 구성원의 미주지역 연구, 교류 활동 지원
- 해외 동문회 결성: 중국, 베트남, 미국, 우즈베키스탄 등 지역 동문회 결성 및 활성화 추진



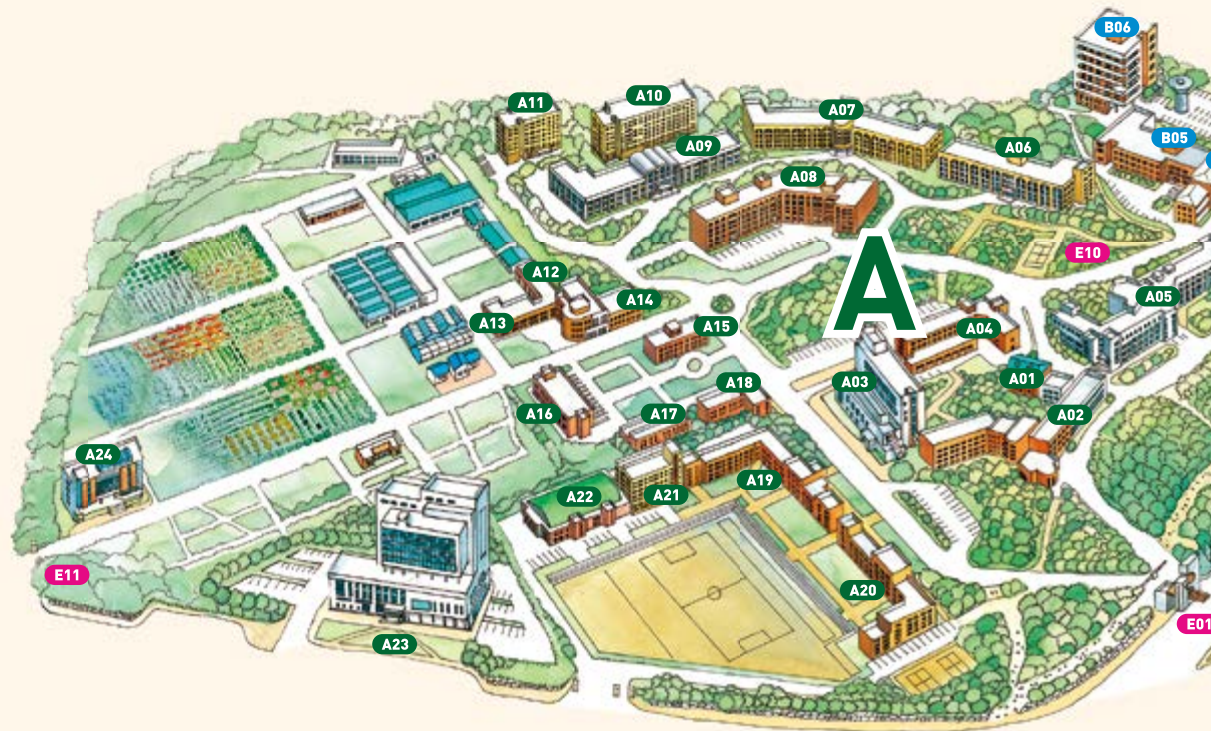
# Campus

전남대학교 캠퍼스 안내도

# Map

## 용봉캠퍼스

광주광역시 북구 용봉로77



경영대학 1호관  
경영대학 2호관  
공과대학 1호관  
공과대학 2호관  
공과대학 3호관  
공과대학 4호관  
공과대학 5호관  
공과대학 6호관  
공과대학 7호관  
공동실험실습관  
교육융합센터(가칭)  
기초과학특성화과학관  
농생명산업기술관리단  
농업생명과학대학 1호관  
농업생명과학대학 2호관  
농업생명과학대학 3호관  
농업생명과학대학 4호관

**B04**  
**B05**  
**C10**  
**C12**  
**C15**  
**C13**  
**C16**  
**C11**  
**C14**  
**D11**  
**B16**  
**D10**  
**A13**  
**A09**  
**A07**  
**A06**  
**A08**

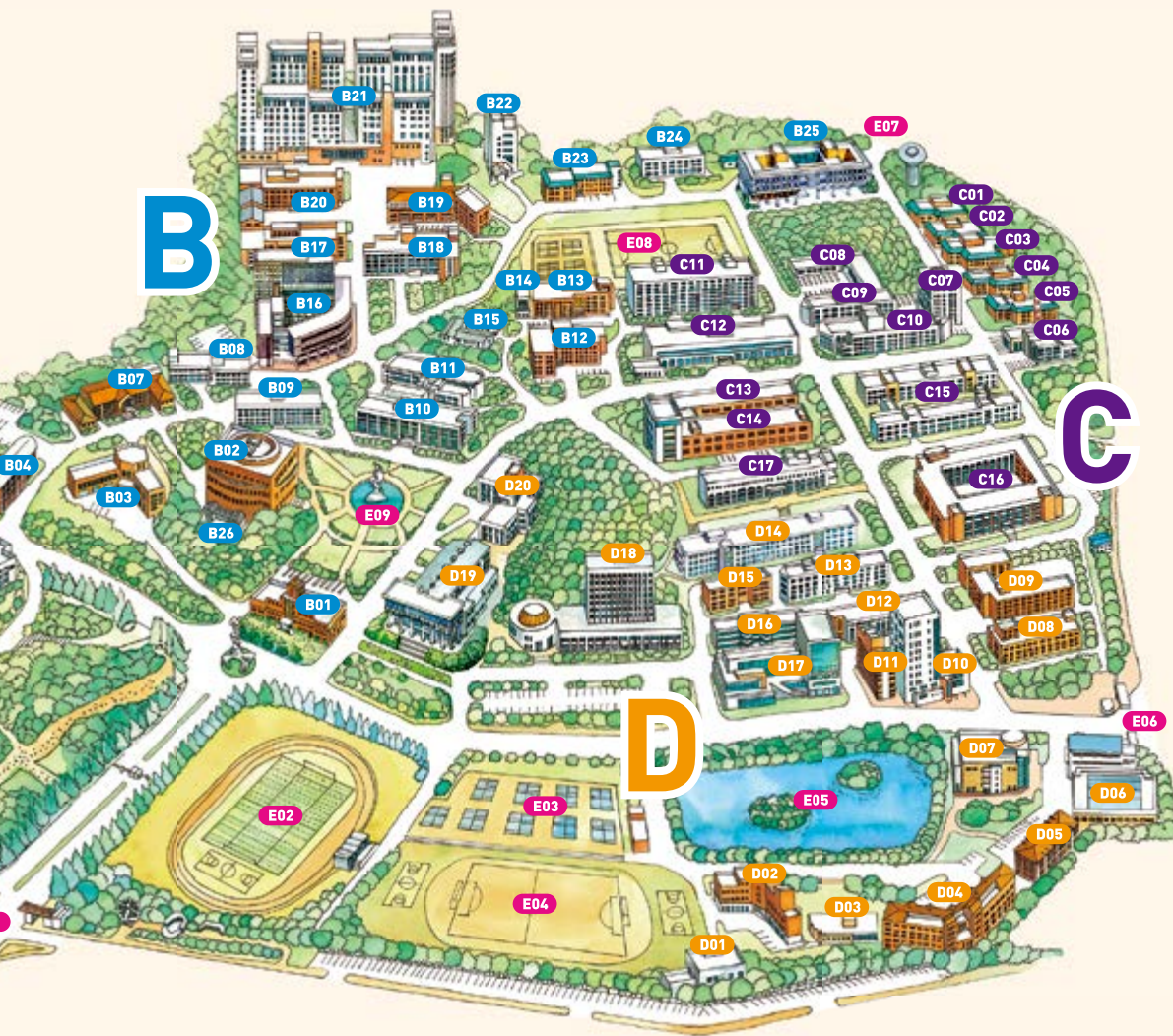
농업생명과학대학 5호관  
농업전문창업보육센터  
대학본부  
도서관별관(백도)  
도서관본관(홍도)  
도서관열람실  
동문  
동물병원  
민주마루  
박물관  
법학전문대학원 1호관  
법학전문대학원 2호관  
보조운동장  
봉지  
북문  
사범대학 1호관  
사범대학 3호관

**A14**  
**A12**  
**D18**  
**B10**  
**B02**  
**B11**  
**E06**  
**A18**  
**D19**  
**D07**  
**A02**  
**A03**  
**E04**  
**E09**  
**E07**  
**B09**  
**B18**

사범대학 4호관  
사범대학 5호관  
사범대학부설고등학교  
사범대학부설고등학교생활관  
사범대학부설고등학교체육관  
사범대학부설중학교  
사회과학대학관  
산학협력 1호관  
산학협력 2호관  
산학협력 3호관  
생활과학대학관  
생활관 3호관  
생활관 4호관  
생활관 5호관  
생활관 6호관  
생활관 7호관  
생활관 8호관

**C17**  
**D05**  
**A19**  
**A21**  
**A22**  
**A20**  
**A05**  
**C07**  
**B24**  
**B23**  
**D04**  
**C01**  
**C02**  
**C04**  
**C05**  
**A11**  
**A10**





생활관 9호관  
생활관 관리동  
서문  
수의과대학 1호관  
수의과대학 2호관  
실험동물사  
약학대학 1호관  
약학대학 2호관  
어린이집  
엔진실습동  
예술대학 1호관  
예술대학 2호관  
예술대학 3호관  
예술대학 조형관  
용봉관  
용지  
용지관

B21  
C03  
E11  
A16  
A15  
A17  
D09  
D08  
D03  
C08  
B17  
B19  
B20  
B22  
B01  
E05  
D17

인문대학 1호관  
인문대학 2호관  
인문대학 3호관  
자동차중량실험동  
자연과학대학 1호관  
자연과학대학 2호관  
자연과학대학 3호관  
자연과학대학 4호관  
정문  
정보전산원  
제1학생회관  
제2학생회관  
종합운동장  
주한독일문화원  
진리관  
창조관 1호관  
창조관 2호관

B07  
B08  
B03  
C09  
D14  
D13  
D12  
D16  
E01  
B12  
D20  
A04  
E02  
B26  
B06  
B13  
B14

체육관  
치의학전문대학원기초교육관  
치의학전문대학원임상교육관  
친환경농업연구소  
테니스코트1  
테니스코트2  
테니스코트3  
파워플랜트  
프라임관  
학군단  
한국공통연구센터  
한국기초과학지원연구원  
G&R Hub

D06  
D02  
A23  
A24  
E03  
E08  
E10  
C06  
A01  
B15  
D01  
D15  
B25

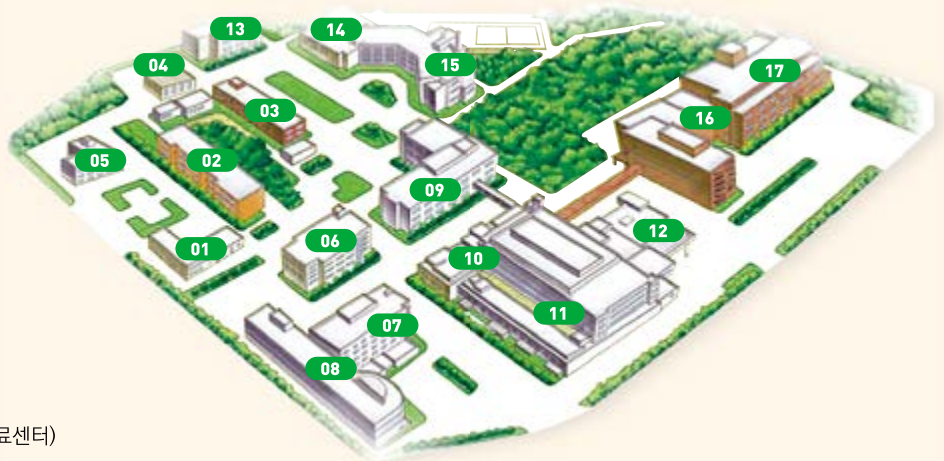
## 여수캠퍼스

교양관	F01	이학관	F13
대학본부	F02	인문사회과학관	F14
도서관	F03	정문	F15
둔덕문	F04	제1공학관	F16
산학연구관	F05	제2공학관	F17
생활관(열린학사)	F06	제3공학관	F18
생활관(푸른학사)	F07	청람홀	F19
수산해양관	F08	체육관	F20
스포파크	F09	테니스코트	F21
소운동장	F10	파워플랜트	F22
운동장	F11	학생회관	F23
이공학실습관	F12	해안항만실�험터	F24



## 학동캠퍼스

01	의학박물관(의과대학 1호관)	10	2동
02	의과대학 2호관	11	1동
03	의과대학 3호관	12	장례식장
04	의과대학 강의동(덕재홀)	13	동물사
05	간호대학	14	남강회관
06	5동(교수연구동)	15	학생회관
07	3동(임상시험센터)	16	7동
08	주차관	17	8동(응급의료센터)
09	6동(행정동)		



## 화순캠퍼스

### M01 교육정보동

대강당·중형강의실, 의학시뮬레이션 센터, PBL, 멀티미디어실, 도서관, 대학원 강의실

### M02 융합연구동

학장실, 부학장실, 행정실장실, 행정실, 교수회의실, 추모관, 기초의학실습실, R&D 사업단

### M03 동물실험사

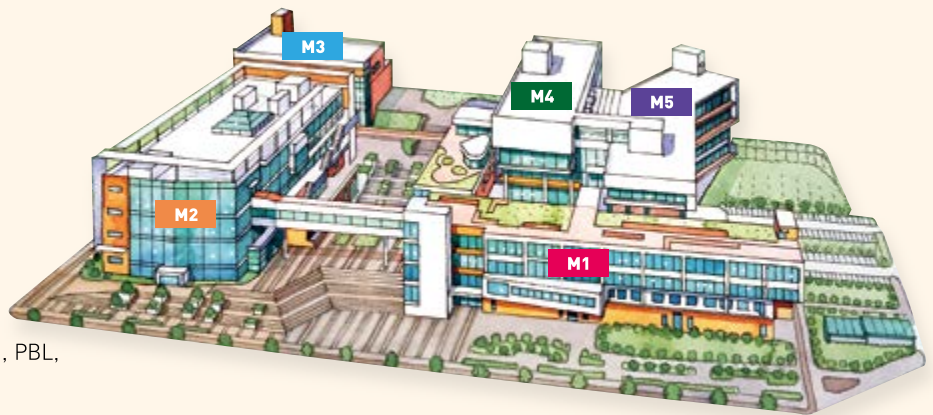
SPF 사육실, 동물실험사 행정실, Semi-SPF 사육실

### M04 기초연구동

의생명과학교실, 의과학연구소, 해부학교실, 미생물학교실, 약리학교실

### M05 기초연구동

법의학교실, 의학교육학교실, 예방의학교실, 병리학교실, 생화학교실, 생리학교실, 교수연구실







광주캠퍼스 (61186) 광주광역시 북구 용봉로 77  
여수캠퍼스 (59626) 전라남도 여수시 대학로 50

#### 입학본부 입학과

TEL 062-530-4731~4  
FAX 062-530-1039

77 YONGBONG-RO, BUK-GU, GWANGJU, KOREA(R.O.K)

#### Division of Admissions

TEL +82-62-530-4731~4  
FAX +82-62-530-1039

본 대학입학전형 기본계획은 변경될 수 있습니다. 자세한 사항은 우리 대학교 입학안내 홈페이지 (<http://admission.jnu.ac.kr>)를 참고 바랍니다.