


동화를 활용한 미술수업

나랑 친구할래?

꽃에서 나온 코끼리-종이접기

함께, 더 높이



동화를 활용한 미술수업 - 꽃에서 나온 코끼리




* 동화를 함께 읽어 보아요.

* **꽃에서 나온 코끼리**

* 저자: 황K, 출판사:책읽는 곰

* 어느 날, 황동규 시인의 시 <풍장58>을 읽다가 이 이야기를 떠올렸습니다. '이 세상 어느 코끼리 이보다도 하얗고 이쁘게 곱이 살짝 말린 수슬 풀이 상아처럼 뽀얗었다.'라는 구절 때문이었지요. 무릇 모든 생명은 다치기 쉽습니다. 코끼리처럼 커다랗고 힘센 동물들도 마찬가지이지요. 인간보다 훨씬 크고 강한 존재라 해도 정작 인간 앞에서는 한 없이 연약할 따름입니다. 꽃에서 나온 작은 코끼리처럼요. (작가의 말 중)

동화를 활용한 미술수업 - 꽃에서 나온 코끼리



* 작은 코끼리야,
내 소중한 친구가 되어줄래?

*준비물: 색종이 1장(꽃), 색종이
1/4장(코끼리), 빨대 1개(꽃 대),
가위, 풀

1~2학년은 코끼리 접기가 어려울 수 있으
니 색종이보다 좀 더 큰 종이를 준비한다.

동화를 활용한 미술수업 - 꽃 접기

색 종이 1장 준비

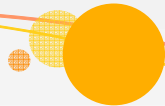
반 접기



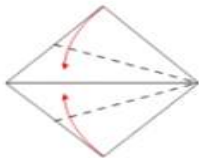
동화를 활용한 미술수업 - 꽃 접기



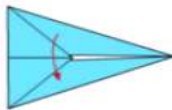
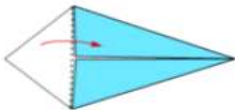
동화를 활용한 미술수업 - 꽃 접기




동화를 활용한 미술수업 - 코끼리 접기 (출처: <https://blog.naver.com/deailbend/150100267333>)



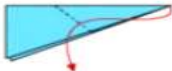
점선을 따라 안으로
접어 넣습니다



반으로 접습니다



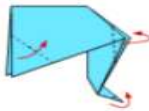
점선처럼 겹었다가
다시 펼칩니다



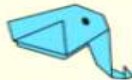
점선처럼 겹었다가
다시 펼칩니다



점선처럼 겹었다가
다시 펼칩니다


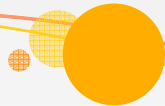


점선처럼 세귀를 접어서,
코끼리의 귀와 코부분을
완성합니다




코끼리 완성!

동화를 활용한 미술수업 - 코끼리 접기




동화를 활용한 미술수업 - 코끼리 접기




반으로 접기

동화를 활용한 미술수업 - 코끼리 접기



점선처럼 접었다가
다시 펼칩니다



점선처럼 접었다가 다시 펴기



동화를 활용한 미술수업 - 코끼리 접기




접었다 편 부분을 안쪽으로
으로 접어 넣습니다



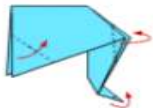
점선처럼 끝부분을
안쪽으로 접어 넣습니다



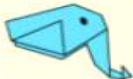
접었다 편 부분을 안쪽으로 접어 넣기.
점선처럼 끝부분을 안쪽으로 접어 넣기.



동화를 활용한 미술수업 - 코끼리 접기



점선처럼 세 곳을 접어서,
코끼리의 귀와 코부분을
완성합니다




코끼리 완성!



점선처럼 세 곳을 접어서,
코끼리의 귀와 코부분을 완성하기.



동화를 활용한 미술수업 - 코끼리 접기



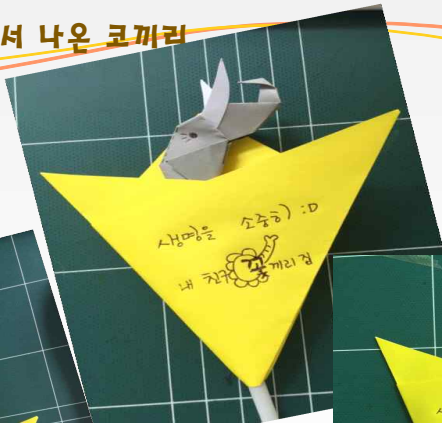


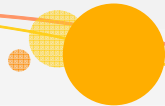
눈 그리기, 상아 잘라서 코끼리 코 옆에 붙이기

동화를 활용한 미술수업 - 코끼리 접기




코끼리에 빨대 붙이기

동화를 활용한 미술수업 - 꽃에서 나온 코끼리



발대 붙이기



동화를 활용한 미술수업 - 꽃에서 나온 꼬끼리

* 꽃끼리야, 꽃 속은 어떤 세상이니?
오늘 꽃끼리에게 편지를 써 보는 건 어떨까?
(독서통장, 독서록)

* 인간이 생명을 해치는 경우VS
생명을 보호하기 위해 하는 행동
어떤 것들이 있을까?

