

2학년



# 배움 꾸러미

4월 4주(4.20~24)



전주새연초등학교 2학년 반 이름( )

# 스스로 하는 재미있는 공부

2학년 (     )반 이름 (                     )

- ♣ 9:30~10:00, 10:30~11:00 EBS를 시청하며 스스로 학습을 하고 학습꾸러미 학습지를 해결합니다.
- ♣ 잘 모르거나 궁금한 점은 부모님께 여쭙 보거나 선생님께 도와달라고 합니다.
- ♣ 매일 학습이 끝난 후 ◎(매우 잘함), ○(잘함), △(보통)에 동그라미를 표시합니다.
- ♣ 그림책은 매일 소리 내어 읽고 제목을 씁니다.
- ♣ 매일 스스로 학습이 끝난 후 부모님의 확인을 받습니다.

2020년 4월 4주(2020.4.20.~2020.4.24.)					
날짜(요일)	오늘 공부는 잘 했나요?			오늘 읽은 그림책은?	부모님 확인
	교시	과목	스스로 확인		
4.20(월)	1	창체	◎ ○ △		
	2	국어	◎ ○ △		
	3	수학	◎ ○ △		
	4	국어	◎ ○ △		
4.21(화)	1	통합(봄)	◎ ○ △		
	2	수학	◎ ○ △		
	3	통합(봄)	◎ ○ △		
	4	통합(봄)	◎ ○ △		
	5	창체	◎ ○ △		
4.22(수)	1	국어	◎ ○ △		
	2	국어	◎ ○ △		
	3	수학	◎ ○ △		
	4	통합(봄)	◎ ○ △		
	5	통합(봄)	◎ ○ △		
4.23(목)	1	통합(봄)	◎ ○ △		
	2	통합(봄)	◎ ○ △		
	3	수학	◎ ○ △		
	4	창체	◎ ○ △		
	5	창체	◎ ○ △		
4.24(금)	1	통합(봄)	◎ ○ △		
	2	국어	◎ ○ △		
	3	안전	◎ ○ △		
	4	국어	◎ ○ △		
	5	창체	◎ ○ △		
선생님 도와주세요	♣ 일주일 동안 학습하면서 혹시 힘들거나 궁금한 점이 있었나요?				

# 원격수업 EBS 방송 시간표

○ 2020.4.20.~2020.4.24(1주차)

시간 \ 요일	구분	월	화	수	목	금
09:00~09:30 [초 1학년]	EBS 방송	학교생활적응 (생활편)	학교생활적응 (생활편)	학교생활적응 (생활편)	학교생활적응 (생활편)	학교생활적응 (생활편)
09:30~10:00 [초 2학년]		국어 2-1 가	수학 2-1	국어 2-1 가	봄 2-1	국어 2-1 가
10:00~10:30 [초 1학년]	원격 수업	학교생활적응 (학습편)	학교생활적응 (학습편)	학교생활적응 (학습편)	학교생활적응 (학습편)	학교생활적응 (학습편)
10:30~11:00 [초 2학년]		수학 2-1	봄 2-1	수학 2-1	수학 2-1	안전한 생활
3교시	학교 원격 수업	단위학교 원격수업 교육과정에 따름				
4교시						
5교시						

○ 2020.4.27.~ 등교 개학시

시간 \ 요일	구분	월	화	수	목	금
09:00~09:30 [초 1학년]	EBS 방송	국어 1-1 가	수학 1-1	국어 1-1 가	봄 1-1	국어 1-1 가
09:30~10:00 [초 2학년]		국어 2-1 가	수학 2-1	국어 2-1 가	봄 2-1	국어 2-1 가
10:00~10:30 [초 1학년]	원격 수업	수학 1-1	봄 1-1	수학 1-1	수학 1-1	안전한 생활
10:30~11:00 [초 2학년]		수학 2-1	봄 2-1	수학 2-1	수학 2-1	안전한 생활
3교시	학교 원격 수업	단위학교 원격수업 교육과정에 따름				
4교시						
5교시						

※ '다시보기' : 당일 오후 4시 이후 EBS 초등 사이트(<https://primary.ebs.co.kr>)에서 가능합니다.

○ EBS 창의융합 콘텐츠(자율시청 프로그램)

시간 \ 요일	월	화	수	목	금
11:00~11:30	[미술] 와글와글 미술관				
11:30~11:45	[미술] 미술탐험대			[음악] 허풍선이 음악쇼	
11:45~12:00	[음악] 야옹! 클래식			[과학] 최고다! 호기심딱지	

※ EBS 창의융합 콘텐츠(자율시청 프로그램)는 단위학교 원격수업 교육과정에 활용할 수 있음.

# 초등 1,2학년 EBS 방송 채널 안내

○ 제공 채널: EBS2TV[지상파], Plus 2[유선방송]

○ 유선방송사별 Plus 2 채널 안내

구분	IP TV			케이블 TV								
	KT	SKB	LG U+	LG 헬로비전 (하나방송 제외)	티브로드		달라브	씨엠비			현대 HCN	남인천 방송
					디지털	8VSB		디지털	디지털 (대구)	8VSB		
초1,2 (EBS+2)	971	204	231	271	183	38-1	221	106	106	2-2	337	265

구분	케이블 TV											위성
	아름방송		금강방송		JCN울산 중앙방송	푸른 방송	광주 방송	서경 방송	CCS 충북 방송	제주방송		스카이 라이프
	디지털	8VSB	디지털	8VSB						디지털	8VSB	
초1,2 (EBS+2)	403	81-1	569	46-1	185,250	241,250	143	518,532	113,300	402	94-1	169,220

## TV 시청은 이렇게 !

### ♥ (EBS 방송 시작 전)

- 일찍 일어나기, 세수하기, 밥 먹기, 양치하기
- 공부 준비하기(교과서, 배움 꾸러미, 연필, 색연필 등)
- 방송 시작 10분 전에 TV 채널 고정하기

### ♥ (EBS 방송 중)

- 적당한 거리에서 바른 자세로 EBS 방송 시청하기
- 쉬는 시간 동안 공부 내용 정리, 쉬는 시간 갖기

### ♥ (EBS 방송 끝난 후)

- 쉬는 시간 동안 공부 내용 정리하기
- 쉬는 시간 갖기, 다음 시간 공부 준비하기

※ EBS 방송 중에는 교실 공부처럼 집중해서 봅니다.



시를 큰 소리로 읽어 봅시다

수수께끼

최종득

국어 시간에  
수수께끼를 냈다.

1학년 지성이  
손을 번쩍 든다.

"아침 일찍 학교 와서  
공부도 안 하고  
집에 가는 것은?"

"선생님요!"  
아이들이 박수 치며 맞다고 난리다.



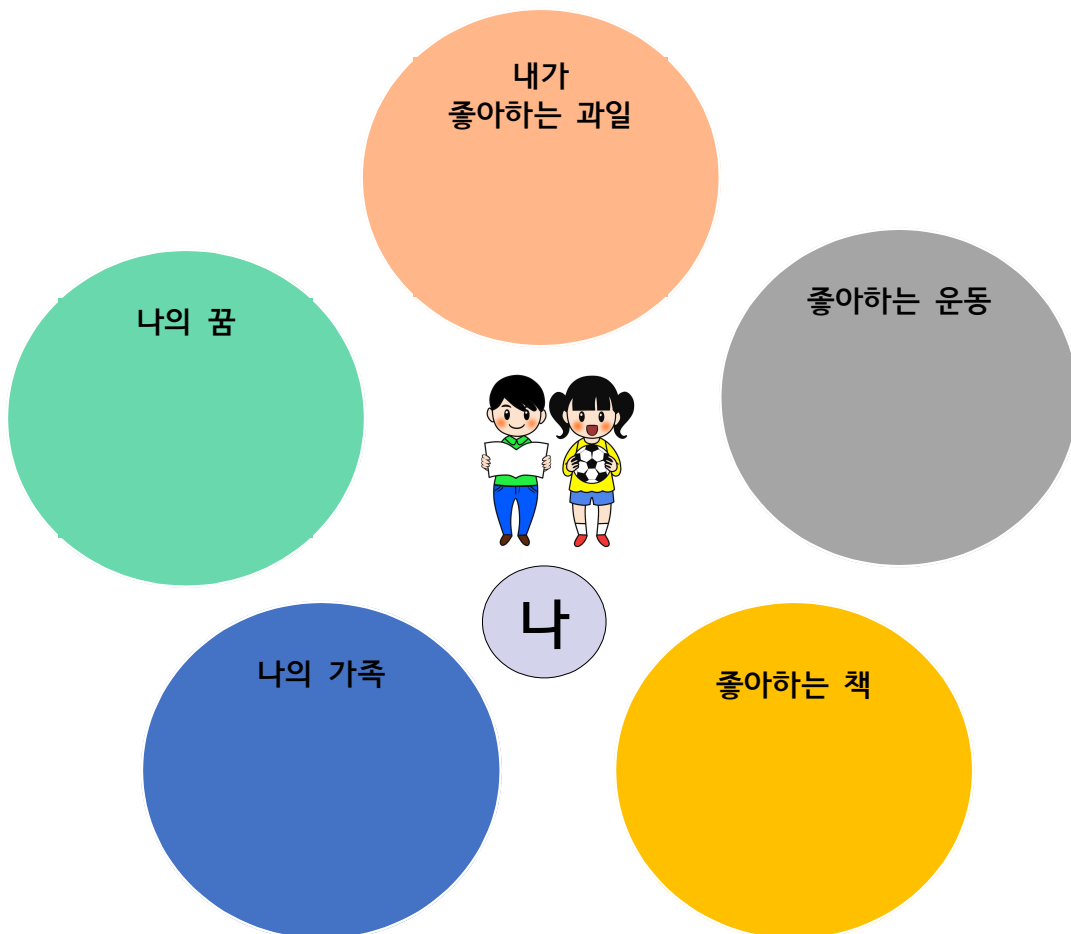

시를 읽고 떠오르는 생각이나 느낌을 쓰세요



이 시에서 재미있다고 생각되는 표현에 밑줄을 그어보세요. 재미있는 이유는 아래 칸에 간단히 적어 보세요.



‘나’에 대해 이야기할 내용을 쓰거나 그려봅시다.







활동자료

3

통합[봄] 1. 알쏭달쏭 나 (교과서 10~13쪽)

## 공부할 내용 살펴보기

날짜

4월 21일



교과서 10~11쪽을 살펴보고 알맞은 글과 그림을 연결해 봅시다.





온라인 학습에서 지켜야 할 예절을 알아봅시다.

번호	내용	잘함	보통	노력
1	8시 50분까지 수업 시작 준비를 했나요?			
2	EBS 시청 시간을 잘 지켰나요?			
3	바른 자세로 EBS 수업을 시청했나요?			
4	EBS 수업 시청 시간에 다른 채널을 보지 않았나요?			
5	학습지를 스스로 잘 해결 했나요?			
6	매일 매일 꾸준히 학습하였나요?			
7	매일 학습 후 부모님 확인을 받았나요?			
8	학습 후 주변 정리를 잘 했나요?			
9	규칙적인 생활을 잘 실천하나요?			
10	매일 독서를 꾸준히 하나요?			

잘함 7~10개

잘함 1~6개

당신은  
온라인학습 대장!

당신은 분발이!  
좀 더 노력하세요.



온라인 학습에 대한 나의 다짐을 써 봅시다.



## 장면을 떠올리며 시 읽기



시를 읽고 마음에 드는 부분에 밑줄을 그어 봅시다.

### 좋겠다

서정숙

꽃잎은 좋겠다.  
방울방울 이슬이  
뒹아 주니까.

나무는 좋겠다.  
주룩주룩 소낙비가  
씻어 주니까.



시를 바꾸어 써 보고, 어울리는 그림을 그려 봅시다.

### 좋겠다

좋겠다.

-----

-----

좋겠다.

-----

-----

# 몸의 여러 부분 알아보기



몸의 여러 부분을 살펴보고 빈 칸에 알맞은 이름을 써 봅시다.



나의 몸을 살펴보고 위에 나타나지 않은 부분을 더 찾아봅시다.

# 몸 따라 그리기



나의 예쁜 손이나 발을 그림으로 그려봅시다.



- 나의 예쁜 손이나 발을 빈칸 위에 놓고 모양을 따라 연필로 그려보아요.
- 볼펜, 사인펜을 사용하거나 손이나 발에 물감을 묻혀 찍어보아도 좋아요.
- 다섯 개의 손가락 또는 발가락에 각각 이름을 붙여주세요.



활동자료

8

통합[봄] 1. 알쏭달쏭 나 (교과서20~21쪽)

## 우리 몸이 하는 일


날짜

4월 23일



다음 그림을 보고 우리 몸의 어떤 부분을 사용하는지 써 봅시다.

		책을 읽으려면 우리 몸의 어떤 부분을 사용해야 할까요?  
		음악을 들으려면 우리 몸의 어떤 부분을 사용해야 할까요?  
		쿠키를 먹을 때 우리 몸의 어떤 부분을 사용해야 할까요?  
		글씨를 쓸 때 우리 몸의 어떤 부분을 사용해야 할까요?  



## 모든 사람을 위한 디자인, 유니버설 디자인



글/그림: 강운민(서울 청구초 교사)






모든 사람을 위한 놀이터를 꾸며요.



몸이 불편한 친구와 함께 탈 수 있는 그네를 그려보세요.  
그네를 타며 즐거워하는 친구들의 모습도 함께 그려 주세요.



### 무장애 놀이터란 무엇일까요?

장애인과 비장애인이 함께 어울릴 수 있도록 보편적인 접근과 사용이 가능한 놀이터를 말합니다. 서울숲과 국회 내 국회어린이집 등에 있는 무장애 놀이터는 진·출입로에 장애물을 없애서 휠체어를 이용하는 사람들도 접근이 가능합니다. 무장애 놀이터 시설에는 촉감으로 색과 형태를 느낄 수 있는 온도벽화, 노래하는 의자, 공명놀이, 소리가 나는 미끄럼틀 등 다양한 놀이 시설이 설치되어 있습니다.

▶ 서울나래학교 ◀



감각놀이대



무장애놀이시설



경사로로 만들어진 산책로





# 오감놀이 하기

준비물

색연필



두 그림의 틀린 점 9가지를 찾아서 색칠해 봅시다.





코로나19 예방행동수칙을 알아봅시다



QR코드에 담긴 동영상을 살펴보고 코로나바이러스 감염증-19 예방에 꼭 기억해야 할 국민행동 수칙을 알아봅시다.

2020.2.25. 질병관리본부 KCDC

**일반국민 예방수칙**

- ☒ 흐르는 물에 비누로 꼼꼼히 손 씻기
- ☒ 기침·재채기할 때 옷소매로 입과 코 가리기
- ☒ 씻지 않은 손으로 눈·코·입 만지지 않기

2/6

2020.2.25. 질병관리본부 KCDC

**일반국민 예방수칙**

- ☒ 의료기관 방문 시 마스크 착용하기
- ☒ 사람 많은 곳은 방문 자제
- ☒ 발열, 호흡기증상(기침, 목아픔 등)이 있는 사람과 접촉 피하기

3/6



그림에 맞는 코로나19 예방행동수칙을 찾아 써 봅시다.

