

8월 27일 목요일 가정학습



1	국어	쌍자음이 들어간 단어 쓰고 읽기
2	수학	10개씩 묶어 세어 볼까요
3	창체	걱정인형 꾸미기
4	한자	위치 알아보기






쌍자음이 들어간 낱말 쓰고 읽기(국어)






준비물

지우개, 연필






♠ 쌍자음이 들어간 낱말을 소리 내어 읽으며 바르게 따라 써 봅시다.

ㄱㄱ					
쌍기역	까 치	도 깨 비	꽃	나 무	꾼 도 끼

ㄱㄱ					
쌍기역	토 끼	각 두 기	껌	코 끼 리	꼬 리

디					
쌍디근	딸 기	메 두 기	떡	두 경	땅 쿵

디					
쌍디근	떡 국	때 수 건	딸	따 르 룡	딱 지

비					
쌍비읍	빵	빨 래	뼈	빨 간 색	빨 대

쌍자음이 들어간 낱말 쓰고 읽기(국어)

준비물

지우개, 연필


♣ 쌍자음이 들어간 낱말을 소리 내어 읽으며 바르게 따라 써 봅시다.

ㄱㄱ											
쌍기역	까	치	도	깨	비	꽃	나	무	꾼	도	끼

ㄱㄱ											
쌍기역	토	끼	깍	두	기	껌	코	끼	리	꼬	리

ㄷㄷ										
쌍디근	딸	기	메	뚜	기	떡	뚜	껍	땅	콩

ㄷㄷ											
쌍디근	떡	국	때	수	건	딸	따	르	륵	딱	지

ㅂㅂ									
쌍비읍	빵	빨	래	뼈	빨	간	색	빨	대

♠ 쌍자음이 들어간 낱말을 소리 내어 읽으며 바르게 따라 써 봅시다.

ㅅㅅ					
	쌍시옷	씨름	쓰레기	쌀	쌍둥이

ㅈㅈ					
	쌍지읒	찌개	베짱이	짱구	짬질

♠ 빈 곳에 알맞은 자음을 써 넣어 봅시다.

글	기	도	하	비	능	ㅣ	앗	ㅇ

글	ㄹ	ㅡ	레	기	글	ㄴ	리	ㅣ	름

ㅈ	치	ㄴ	ㅣ	리	ㅋ	ㅌ	ㅇ	토	ㅣ

꺽	국	ㄴ	글	소	꺽	ㅇ	구	ㅇ	콩

♣ 쌍자음이 들어간 낱말을 소리 내어 읽으며 바르게 따라 써 봅시다.






ㅅㅅ							
	쌍시옷	씨	름	쓰레기	쌀	쌍둥이	썰

ㅈㅈ										
	쌍지읒	찌	개	베	짱이	짱구	찜	질	방	팔

♣ 빈 곳에 알맞은 자음을 써 넣어 봅시다.

								
딸	기	도	깨	비	똥	씨	앗	빵

									
빨	래	쓰	레	기	쌀	꼬	리	씨	름

									
까	치	코	끼	리	뼈	뚜	껍	토	끼

									
떡	국	코	뿔	소	떡	짱	구	망	콩

50까지의 수 묶어 세기(수학)

준비물

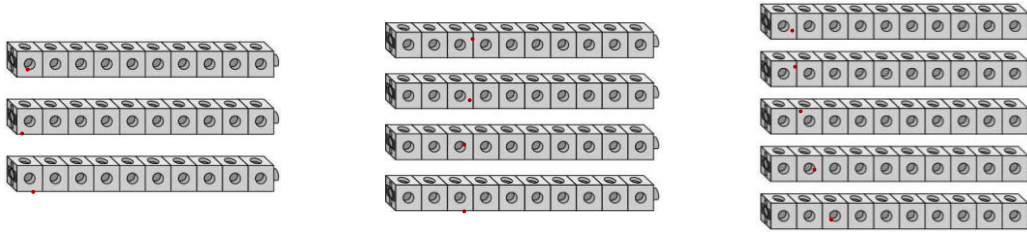
지우개, 연필

1. 그림을 보고 () 안에 알맞은 수를 써넣으세요.



10개씩 묶음 2개가 있으므로 토마토는 ()개입니다.

2. 모형의 수를 세어 () 안에 써넣으세요.



()개

()개

()개

3. 알맞게 이어 보세요.

20	•	•	오십	•	•	서른
30	•	•	이십	•	•	스물
40	•	•	삼십	•	•	마흔
50	•	•	사십	•	•	스물

4. 10개씩 묶어 보고 □ 안에 알맞은 수나 말을 써넣으세요.



10개씩 □ 묶음이므로 □ 입니다. □ 또는 □ 이



50까지의 수 묶어 세기(수학)

준비물

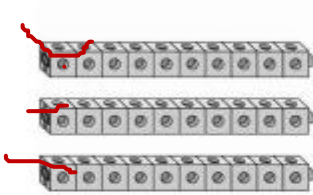
지우개, 연필

1. 그림을 보고 () 안에 알맞은 수를 써넣으세요.




10개씩 묶음 2개가 있으므로 토마토는 (20) 개입니다.


2. 모형의 수를 세어 () 안에 써넣으세요.



(30) 개

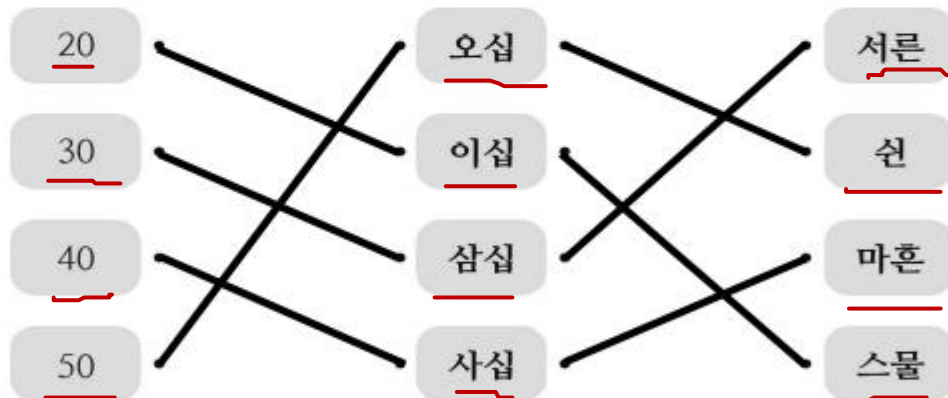


(40) 개



(50) 개

3. 알맞게 이어 보세요.



4. 10개씩 묶어 보고 □ 안에 알맞은 수나 말을 써넣으세요.



10개씩 5 묶음이므로 50 입니다. 오십 또는 쉰 이라고 읽습니다.

걱정 인형 꾸미기(창체)

준비물



지우개, 연필

🍏 '과테말라'라는 나라에서는 하루에 하나씩 인형을 꺼내 자신의 걱정을 말하고 베개 밑에 넣어 두면, 자는 동안 이 인형이 걱정을 가져간다는 이야기가 있다고 해요.

요즘 코로나19 때문에 여러분도 막연하게 걱정이 되거나 두렵기도 하지요? 나의 마음속 걱정을 가져갈 걱정인형을 만들어 볼까요?

< 예시 >

* 색연필, 싸인펜을 사용해서 걱정인형을 자유롭게 꾸미고 색칠해 보세요.



걱정인형에게 주고 싶은 나의 걱정은?

걱정 인형 꾸미기(창체)


준비물

지우개, 연필

🍏 '과테말라'라는 나라에서는 하루에 하나씩 인형을 꺼내 자신의 걱정을 말하고 베개 밑에 넣어 두면, 자는 동안 이 인형이 걱정을 가져간다는 이야기가 있다고 해요.
요즘 코로나19 때문에 여러분도 막연하게 걱정이 되거나 두렵기도 하지요? 나의 마음속 걱정을 가져갈 걱정인형을 만들어 볼까요?

< 예시 >

* 색연필, 싸인펜을 사용해서
걱정인형을 자유롭게 꾸미고 색칠해 보세요.



걱정인형에게 주고
싶은 나의 걱정은?
마스크 쓰고 있는
게 힘들어요



위치 알아보기(한자)

준비물

지우개, 연필

上	上	ㄷ	ㄷ	上				
위 상								

中	中	丨	冂	口	中			
가운데 중								

下	下	下	一	丅	下			
아래 하								

左	左	一	ㄱ	左	左	左		
왼쪽 좌								

右	右	一	ㄱ	右	右	右		
오른쪽 우								

위치 알아보기(한자)

준비물

지우개, 연필

上	上	上	上	上	上	上	上	上
위 상								

中	中							
가운데 중								

下	下							
아래 하								

左	左							
왼쪽 좌								

右	右							
오른쪽 우								