



## 전주오송초 6학년 등교개학 안내

아래 안내사항은 코로나 19 상황에 따라 변경될 가능성이 있습니다.

### 주요안내사항

- ① 마스크는 상시 착용합니다.
- ② '학생 건강상태 자가진단' 설문 제출해주세요. (설문 완료 후 등교 가능)

※ 의심증상자 판별 기준(이 중 1가지 이상 해당하는 자)

- |               |        |            |         |
|---------------|--------|------------|---------|
| ① 발열(37.5도 ↑) | ② 기침   | ③ 인후통      | ④ 호흡 곤란 |
| ⑤ 설사          | ⑥ 메스꺼움 | ⑦ 미각·후각 마비 |         |

(자가진단결과 제출은 등교 일주일 전 6/2(화)부터 시작하며, 매일 아침 진단결과 제출 후 등교 가능함)

- ③ 급식 및 순차적 하교로 인해 월~금 매일 6교시 수업이 실시됩니다. (2시경 하교, 현 상황 종료 시까지)
- ④ 점심 급식은 등교 첫날부터 실시합니다.
- ⑤ 도서관은 6월 8일부터 대출, 반납 가능합니다.
- ⑥ 등교 후 마스크 배부합니다. (1인당 면마스크 2매, 필터마스크 1매(필터 7매 포함))
- ⑦ 감염병 위기경보 단계가 "심각, 경계" 단계인 경우에 한해 '교외체험학습 승인 사유에 '가정학습'이 포함되며, 교외체험학습일은 연 34일(2020.5.27.자 기준)입니다.
- ⑧ 확진자 발생 시 다음날부터 원격수업으로 전환됩니다.
- ⑨ 등교 시 자전거 통학은 금지이며, 학부모 차량의 교내 진입도 제한됨을 안내합니다.

### 등교 첫 날(6/8 월요일), 안전하게 교실로 오는 방법


- ① 아침에 집에서 체온을 재고, 호흡기 증상이나 메스꺼움, 설사 증상이 있는지 확인합니다.
- ② '학생 건강상태 자가진단' 사이트에 접속하여 **등교 시간 이전(8시 20분까지)에 자녀의 건강상태 자가진단 결과를 반드시 제출**하여 주시기 바랍니다.  
※ 37.5도 이상 발열 또는 증상 있을 시 등교하지 말고, 담임 선생님께 연락 주세요.
- ② 6학년은 **9:00~9:10 사이에 학교에 도착**합니다. -마스크 착용 필수  
(접촉 최소화를 위해 학년별 시차 등교하므로 등교시간을 잘 지켜주세요!)
- ③ 6학년은 **본교 중앙현관 출입구로 등교**하며, 선생님 안내에 따라 열화상카메라로 체온을 재고, 교실로 갑니다. (6학년 교실은 2동 2층~4층입니다.)
- ⑤ **교실 뒷문에 있는 손 세정제로 소독**하고, 자기 자리를 찾아 앉습니다. (좌석표 확인)

### 등교 첫날 가져올 준비물(모든 물건에 이름 쓰기)

- ※ 감염 예방을 위해 학교에서 양치는 하지 않습니다.  
 ※ 학급 내 비치된 공용물품 및 친구와 함께 사용할 수 없는 관계로, 개인 준비물을 꼭 가져오도록 합니다.  
 ※ 기타 준비물은 등교한 후 담임 선생님의 안내에 따라 준비하도록 합니다.

- ☐ 각자 마실 물(정수기 사용은 가능하나 교차 감염 예방을 위해 개인 물 준비 적극 권장)
- ☐ 예비용 마스크(1~2매)
- ☐ 월요일 우리 반 시간표 교과서와 배움노트





- ☐ 물티슈, 화장지
- ☐ 개인용 손 소독제, 손 세정제(학교에 비치되어 있음, **선택사항**)
- ☐ 알림장, 필통(연필 3자루, 검정색 네임펜, 붉은색 채점펜, 지우개, 자 포함)
- ☐ 각자 읽을 책 1권(아침 시간, 쉬는 시간에 독서 권장)
- ☐ L자 화일(A4 크기), 딱풀, 가위
- ☐ 색연필(12색), 사인펜(12색)

## 🌸 시 정 표

구 분		시 정	활 동	비 고
내 용				
등	교	09:00 - 09:10	학생 건강상태 확인	<div>☞ 아동 간 접촉을 최소화하기 위해 <b>화장실 이용은 수업시간에도 가능</b></div> <div>☞ 아동 안전을 위해 <b>매 수업 시작 전 건강상태를 확인</b></div> <div>☞ 학생 밀집 상황 방지하기 위하여 급식 시간 학급별 조정 및 급식 간격 유지</div> <div>☞ 순차적 급식 및 순차 하교로 인해 하교 시간은 유동적임</div>
1	교 시	09:10 - 09:45	교과학습 / 쉬는시간	
2	교 시	09:50 - 10:25		
3	교 시	10:30 - 11:05		
4	교 시	11:10 - 11:45		
5	교 시	11:50 - 12:25		
6	교 시	12:30 - 13:05		
점심시간		13:05~13:35~	점 심 시 간	
하 교		13:40~14:00~	하 교 시 간	

※ 1교시 수업시량은 35분이며, 위 시정표는 한시적으로 적용합니다.

※ 월~금 6교시 실시합니다.

## 🌸 방과후학교 운영 안내

- ① 개강일: 전 학년 등교일부터(6월 17일 월요일)
- ② 운영 시간표 (현 상황 종료 시까지 운영되는 한시적 시간표임)

	월, 화	수, 목, 금
1부	12:20~1:00	1:00~1:40
2부	1:10~1:50	1:50~2:30
3부	2:00~2:40	2:40~3:20
4부	2:50~3:30	3:30~4:10


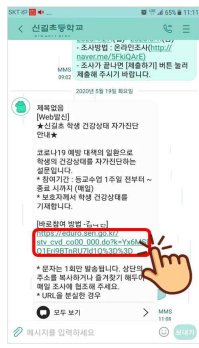
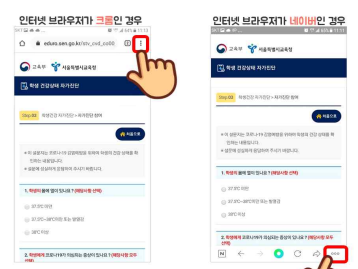
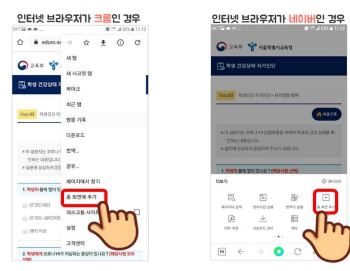
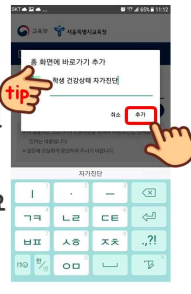
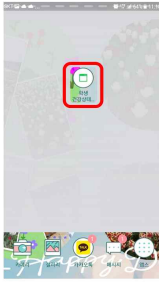
## 🌸 본교 코로나19 관련 안전 조치 상황


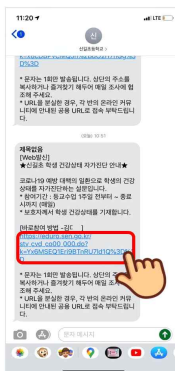

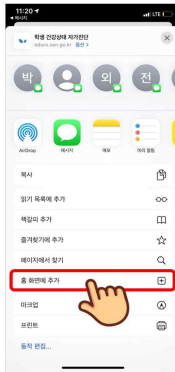
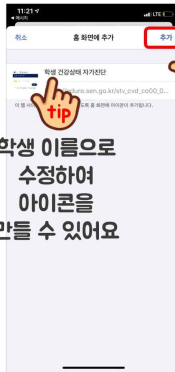

- ① 하루 2회 이상 체온 측정 필수 및 학급별 체온계, 손소독제, 소독액 등 비치
- ② **37.5°C 발열 확인되면** 추가 의심증상 확인 후 일시적 관찰실로 이동 및 대기, 보호자에게 연락하여 선별진료소 방문하여 진료·검사받도록 안내
- ③ 등교 시간, 쉬는 시간, 급식 시간 조정, 등교 출입구 분리로 학생들의 접촉을 최소화
- ④ 교실 내에서도 학생들의 책상 간격을 최대한 멀리 배치
- ⑤ 급식 배식 시 일정 거리 유지 등 접촉 최소화
- ⑥ 학생 하교 후 소독 실시





# 자가진단 어플리케이션처럼 만들기

 <p><b>학생 건강상태 자가진단 설문 URL주소 홈 화면에 추가하기 (안드로이드폰)</b></p>	<p>1</p>  <p>학교에서 발송된 문자의 URL 주소를 클릭합니다.</p>	<p>2</p>  <p>설정(!) 아이콘을 찾아 클릭해주세요</p>
<p>3</p>  <p>'홈 화면에 추가'를 찾아 클릭해주세요</p>	<p>4</p>  <p>학생 이름으로 수정하여 아이콘을 만들 수 있어요</p> <p>[추가]버튼을 눌러주세요</p>	<p>5</p>  <p>홈 화면에서 아이콘을 확인하실 수 있습니다</p> <p>'매일 등교전 설문에 참여하기' 꼭! 기억해주세요</p>

 <p><b>학생 건강상태 자가진단 설문 URL주소 홈 화면에 추가하기 (아이폰)</b></p>	<p>1</p>  <p>학교에서 발송된 문자의 URL 주소를 클릭합니다.</p>	<p>2</p>  <p>하단의 아이콘을 클릭합니다</p>
<p>3</p>  <p>[홈 화면에 추가] 눌러주세요</p>	<p>4</p>  <p>학생 이름으로 수정하여 아이콘을 만들 수 있어요</p> <p>[추가]버튼을 눌러주세요</p>	<p>5</p>  <p>홈 화면에서 아이콘을 확인하실 수 있습니다</p> <p>'매일 등교전 설문에 참여하기' 꼭! 기억해주세요</p>

