

6월 8일 5학년 등교 개학 안내

① **일시** : 6월 8일(월) **9시 ~ 9시 10분**까지 학생은 마스크 착용하고 등교(학부모 출입 제한)

* 모두의 안전을 위해 등교 시간을 지켜주시기 바랍니다.

(부득이하게 학생이 이른 등교를 해야 한다면, 월요일(6월 1일) 전화상담 시에 말씀해주시시오.)

★ 등교 전 **8시 20분까지** 학생 건강상태 자가진단 설문 **응답하고 제출해 주셔야 합니다. 건강상태 자가진단을 하지 않을 경우 '등교 불가'입니다.** 자가진단 체크 후 '등교가능'이 뜨면 등교할 수 있고 '등교중지'가 뜨면 등교할 수 없습니다. 매일 기억하시어 자가진단 설문 제출 부탁드립니다. '등교중지학생'은 「학교보건법」제8조, 「학교보건법시행령」제22조 및 관련 지침에 따라 출석하지 못한 경우, '출석인정결석' 처리됩니다.

자가진단 설문 링크 문자가 6월 2일에 전송될 예정입니다.(문자삭제시 재전송이 어려우니 절대 삭제 금지)
전송된 문자링크를 핸드폰 **홈화면에 바로가기를 추가하시면 더 편리합니다.**(4쪽부터 안내 내용 참고)

② 등교 시 **2~3동 사이의 누리마당(중정) 출입구에서 체온측정 후 3동 계단만을 이용**합니다.

* 감염병 예방을 위해 꼭 지켜주시기 바랍니다.

③ **하교** : 6교시 수업 후 점심 식사 후 **13시 40분**부터 하교

④ **6월 8일 준비물** : 책가방, 실내화 가방, 실내화, **개인 물(물병)**, 개인 수저세트(희망자만), **마스크2(여분포함)**

⑤ 다음장에 첨부된 5학년 7반 준비물은 미리 준비해 놓으시고 6월 8일(월) ~ 6월 9일(화)까지 가져옵니다.

⑥ 책상배치는 교실 규모를 고려하여 책상 간격을 최대한 넓혀서 배치합니다. (모둠배치는 지양)

⑦ 양치는 하교 후 가정에서 합니다.

⑧ 방과후 학교 운영계획

- 개강일 : 전 학년 등교일 - 6월 8일(월) 예정
- 수강대상자 : 사전 신청자 대상 전 부서 운영(22개)
- 운영 시간표

	월, 화	수, 목, 금	비고
1부	12:20~1:00	1:00~1:40	*과학실험(목) 1,2부 1:10~2:30 3,4부 2:40~4:10
2부	1:10~1:50	1:50~2:30	
3부	2:00~2:40	2:40~3:20	
4부	2:50~3:30	3:30~4:10	

* 현 코로나19 대응 상황에 따른 임시 운영 계획이며, 추후 '교육통신'을 통해 별도 안내 예정 *

⑨ 시정표 안내(5분 단축수업실시, 35분 수업 5분 쉬는 시간, **수요일 한시적 6교시 운영**)

학년	교시	시간	비고
(5)학년	등교	09:00 ~ 09:10	* 등교 전 가정에서 발열체크 (나이스 학생 건강 상태 자가진단 시스템 설문 참여) * 학년별 시차등하교 * 등교시 2~3동 사이 누리마당 출입구→3동계단 * 수업 중 화장실 사용 가능 * 학년별 시차 급식
	1교시	09:10 ~ 09:45	
	쉬는 시간	09:45 ~ 09:50	
	2교시	09:50 ~ 10:25	
	쉬는 시간	10:25 ~ 10:30	
	3교시	10:30 ~ 11:05	
	쉬는 시간	11:05 ~ 11:10	
	4교시	11:10 ~ 11:45	
	쉬는 시간	11:45 ~ 11:50	
	5교시	11:50 ~ 12:25	
	쉬는 시간	12:25 ~ 12:30	
	6교시	12:30 ~ 13:05	
	점심 시간	13:05~/13:35~	
	하교	13:40~/14:00~	
	방과후학교	14:00~	

◆ 등교 준비물

전주오송초등학교 5학년 7반 ()번 이름 ()

☐ 안에 체크(√)하면서 스스로 준비를 해 봅시다.

온라인 수업	<input type="checkbox"/> 5학년 교과서 <input type="checkbox"/> 배움노트(첫 날 확인 예정) (★ 6월 8일 (월) 첫 등교일에는 각반 시간표대로 교과서를 가져옵니다.)
교과서 및 공책	<input type="checkbox"/> 줄노트(2권) <input type="checkbox"/> 줄 없는 종합장(교과연습장으로 다양하게 활용) <input type="checkbox"/> 알림장(기존에 사용하던 것으로 가져와도 됩니다.) <input type="checkbox"/> 읽을 책 : 코로나19 감염 예방을 위해 학교에서 읽을 책은 집에서 1권씩 가지고 다니기(권장사항) <input type="checkbox"/> 5학년 1학기 교과서(14권) : 시간표에 맞게 나누어 가지고 옵니다. - 국어(가), 국어(나), 수학, 수학익힘책, 사회, 사회과부도, 과학, 실험관찰, 영어, 실과, 도덕, 음악, 미술, 체육
필기 도구 (필통 속에 반드시 있어야 할 물건)	<input type="checkbox"/> 필통 (쓰고 있는 것을 가져오되 새로 살 친구들은 떨어져도 소리가 시끄럽지 않은 천으로 된 필통을 추천해요) <input type="checkbox"/> 깎은 연필 4자루 이상 (연필은 집에서 깎아오며, 샤프는 사용하지 않습니다. 손에 힘을 주어 쓰게 되는 연필이 바른 글씨체 형성에 도움이 되며, 샤프심은 바닥을 지저분하게 만듭니다.) <input type="checkbox"/> 지우개 <input type="checkbox"/> 빨간 색연필 <input type="checkbox"/> 색깔 펜 (빨강, 파랑/ 교과서 주요내용 필기에 사용) <input type="checkbox"/> 형광펜 <input type="checkbox"/> 검은색 네임펜(자기 이름 기입용) <input type="checkbox"/> 15cm자(눈금이 정확하게 보이는 투명 자) ※ 칼은 안전을 위해 절대로 가져오지 않습니다.
학용품	<input type="checkbox"/> 색연필세트 <input type="checkbox"/> 싸인펜세트 <input type="checkbox"/> 가위 <input type="checkbox"/> 투명테이프 <input type="checkbox"/> 딱풀(큰 것이 오래 쓸 수 있어요./뚜껑과 몸통 모두에 이름 쓰기) ※ 개인물품에 이름을 씁니다.
생활 용품	<input type="checkbox"/> 두루마리 휴지 <input type="checkbox"/> 휴대용 손소독제 또는 소독용티슈(권장) <input type="checkbox"/> 물티슈 <input type="checkbox"/> 개인용 핸드워시(권장) <input type="checkbox"/> 미니 빗자루와 쓰레받기 세트 (자기 자리는 자신이 청소합니다./청소시 접촉 최소화) <input type="checkbox"/> 바구니 또는 상자(권장/사물함 정리 시 유용합니다.) <input type="checkbox"/> 플라스틱 파일꽂이(권장/사물함 정리 시 유용합니다. 오른쪽 그림 참고→) <input type="checkbox"/> 개인이 마실 물(물병) (코로나19 감염 예방을 위해 학교에서 공용 컵을 제공하지 않습니다.) <input type="checkbox"/> 마스크 2개(착용1,여분1): 반드시 착용해야 합니다. (여분용 마스크를 가방 속에 가지고 다닙니다.) <input type="checkbox"/> 흰 실내화: 분실 방지를 위해 자신의 이름을 씁니다. <input type="checkbox"/> 양치도구: 협소한 화장실과 비말로 인한 전파우려로 하교 후 가정에서 양치합니다.
기타 안내 사항	♠ 되도록 새로 사지 말고 기존에 사용하던 것들로 가져옵니다. ♠ 모든 물건에는 반드시 이름을 쓰거나 붙입니다. ♠ 귀중품 등 분실 우려가 높은 물건들은 학교에 가져오지 않으며(현금 포함), 분실 시 찾아주지 않습니다. ♠ 핸드폰을 가져올 경우 학교에서는 전원을 끄도록 가정에서 지도해주십시오. ♠ 장난감이나 군것질(간식)은 학교에 절대로 가져오지 않습니다. ♠ 담임 선생님께 연락할 일이 생겼을 때 휴대폰으로 연락주시고, 만약 통화가 안 될 경우 문자를 남겨주시면 확인하는 대로 연락드리겠습니다.(시정표를 확인하여 수업시간은 지양해주세요.)

5학년 7반 시간표(1학기)

	TIME TABLE (1학기)				
	MON	TUE	WED	THUR	FRI
1	수학	과학	사회	국어	수학
2	국어	과학	수학	영어	영어 _(담)
3	국어	체육	영어	체육	과학
4	사회	창체	창체 _(보)	사회	국어
5	미술	국어	도덕	수학	실과
6	미술	음악		음악	실과

* 전담교과 변경 운영으로 2학기에는 약간의 시간표 변동이 있습니다.

학생 건강 상태 자가진단 바로가기 아이콘 설정하기

★ 학생 자가진단 시스템 링크는 재발송이 어려우니, 받으신 문자를 지우시면 절대 안됩니다.!!!

- 안드로이드 : 인터넷, 네이버, 다음, 크롬 모두 바로가기 아이콘 설정 가능
- 아이폰 : 사파리만 바로가기 아이콘 설정 가능

자세한 방법은 아래와 같습니다. 먼저 학교에서 보내준 링크 문자를 확인하세요!

학생건강상태 자가진단 바로가기 아이콘 생성

-안드로이드-

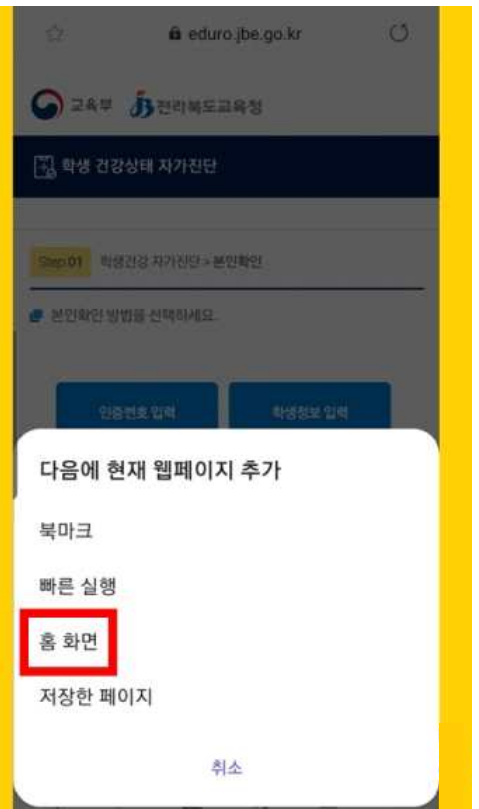
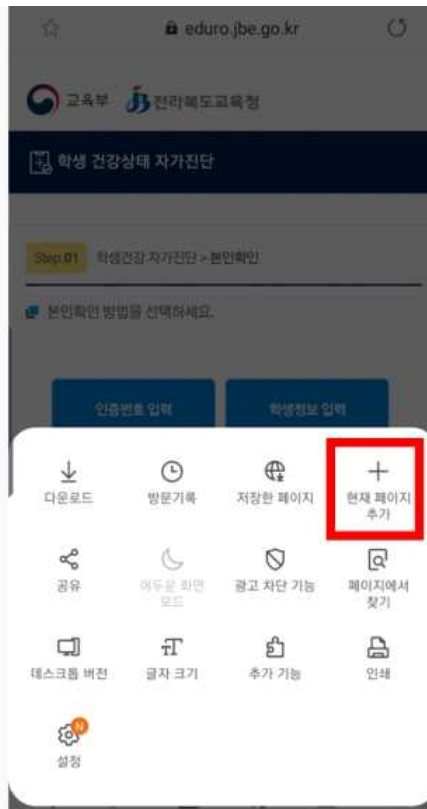
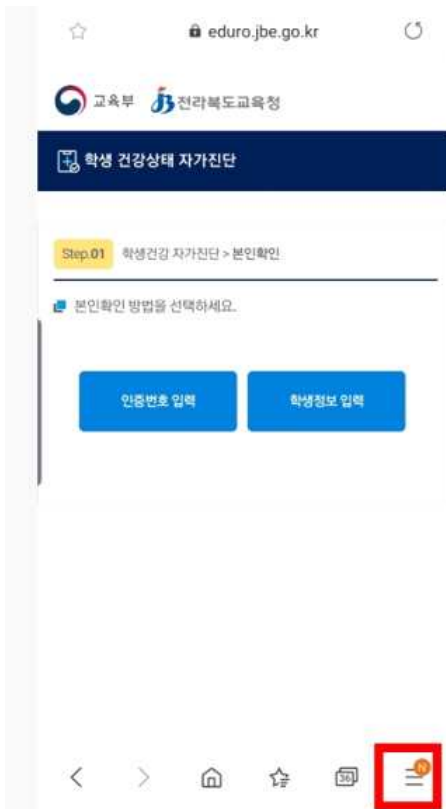

‘바로 참여 방법’을 클릭


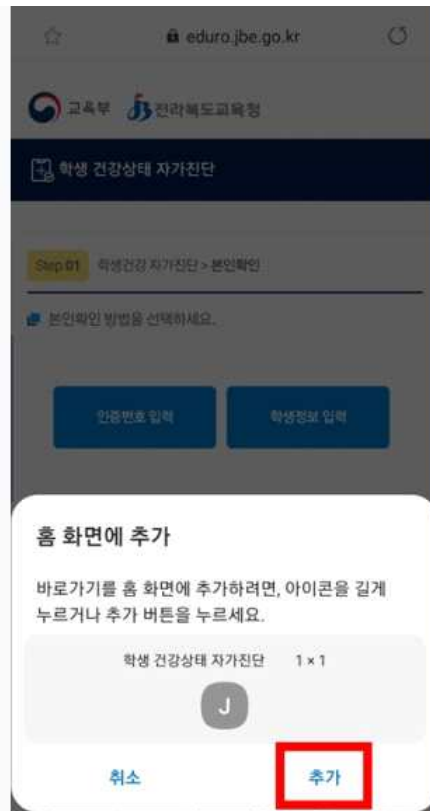
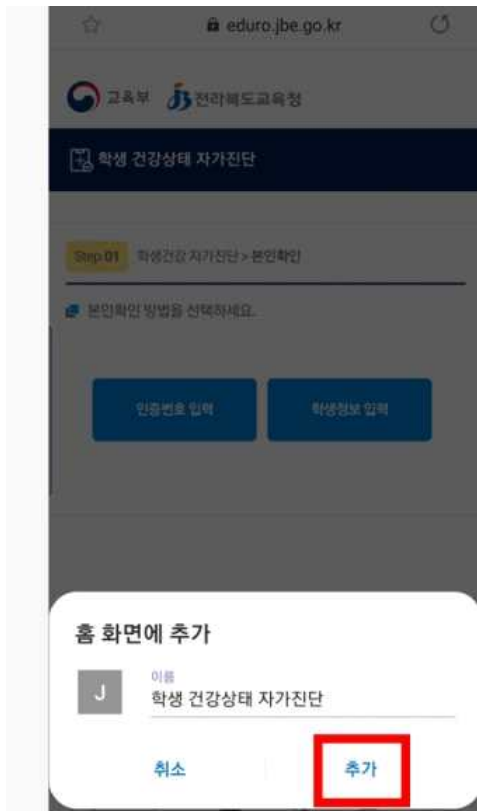
[바로참여 방법]

https://eduro.kwe.go.kr/stv_cvd_co00_000.do?k=G014Gn8Hc%2F1cTD8LIKtA%3D%3D

참여주소 클릭이 어려울 경우 아래의 방법으로 참여

1. 인터넷으로 연결되는 경우

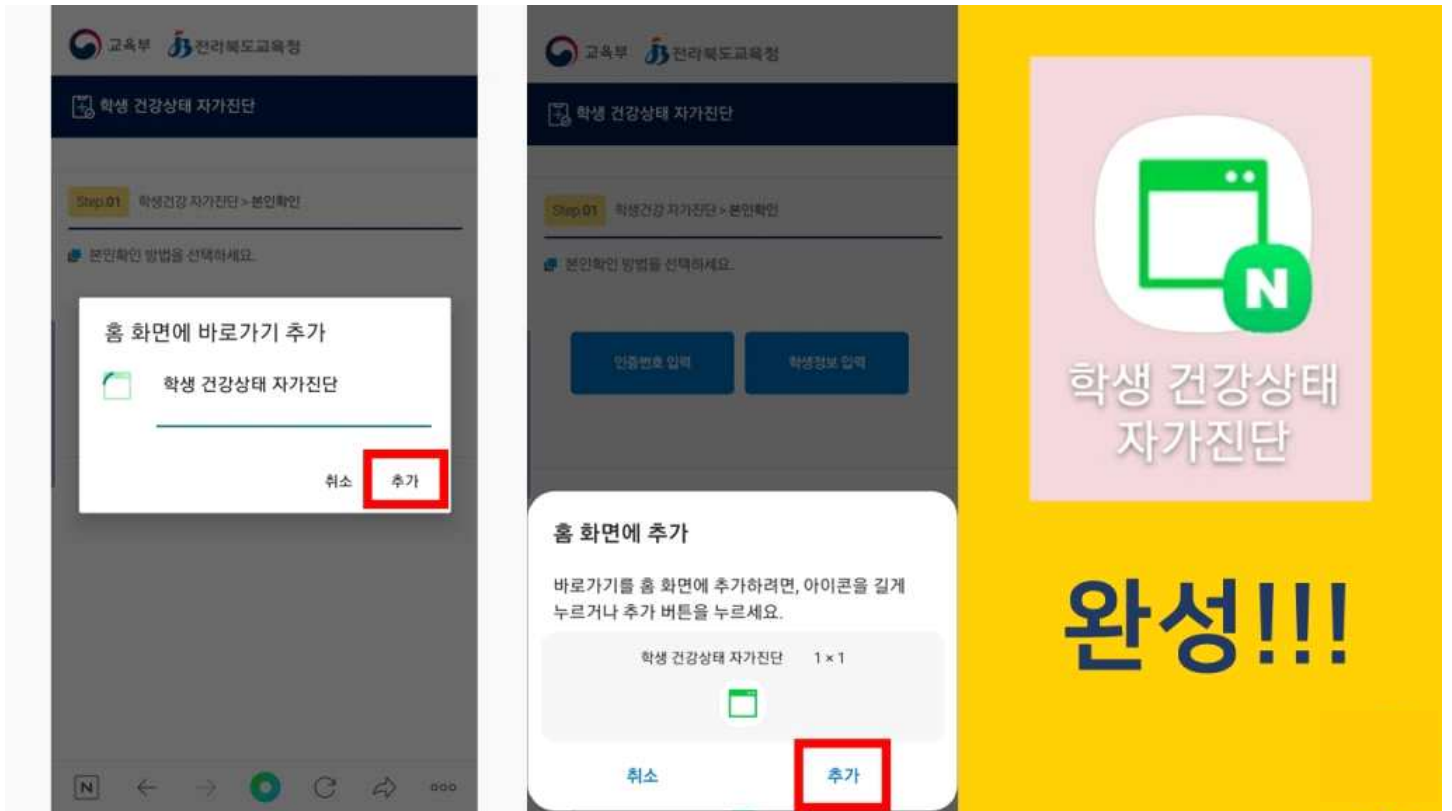
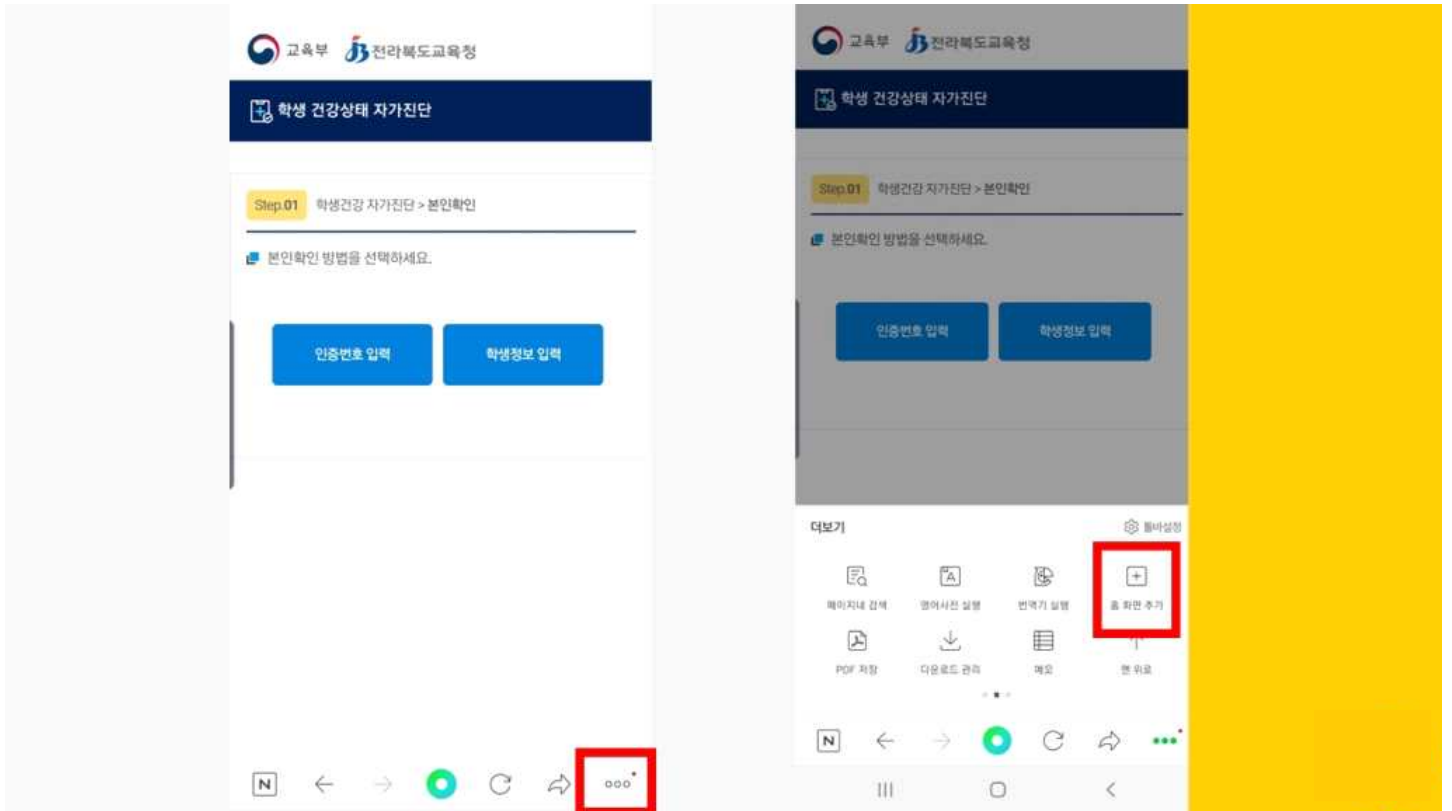




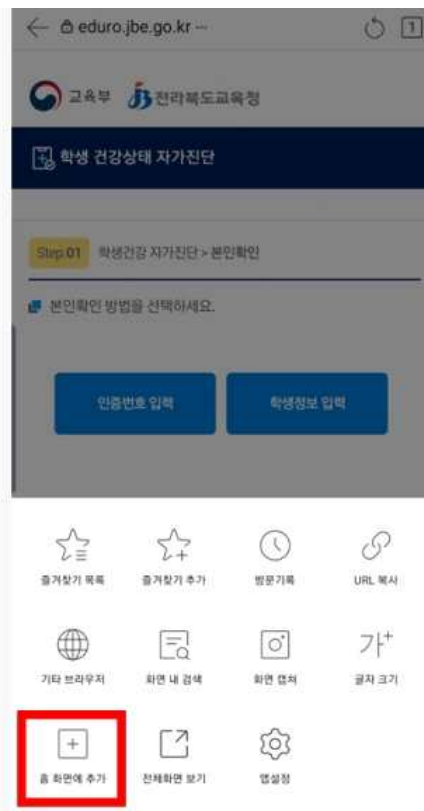
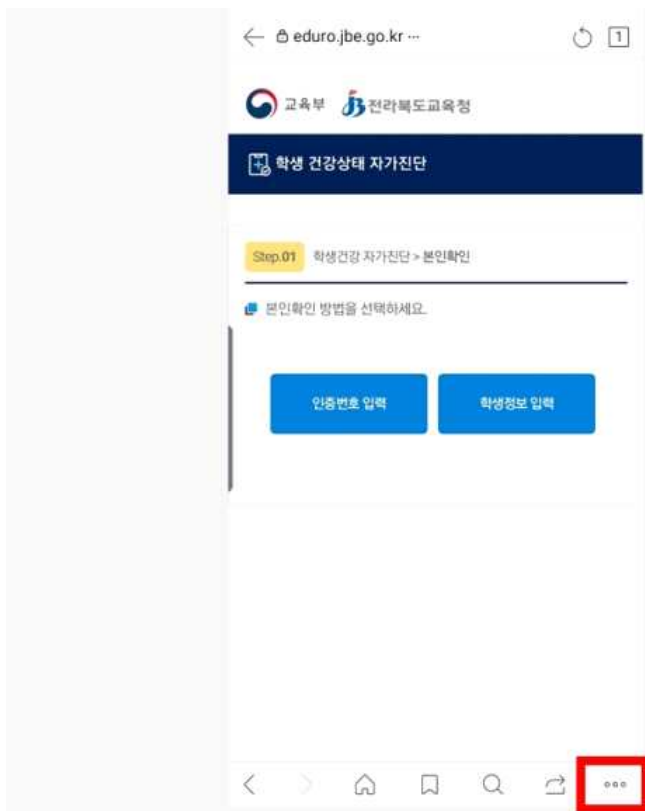

완성!!!

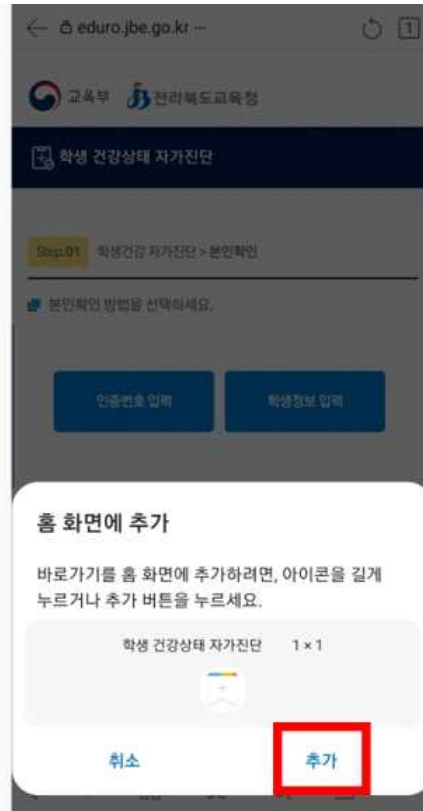
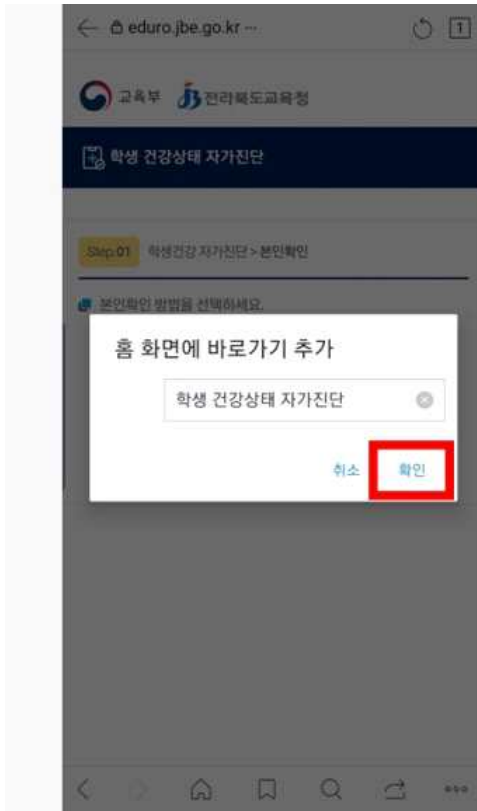
2. 네이버로 연결되는 경우





3. 다음으로 연결되는 경우

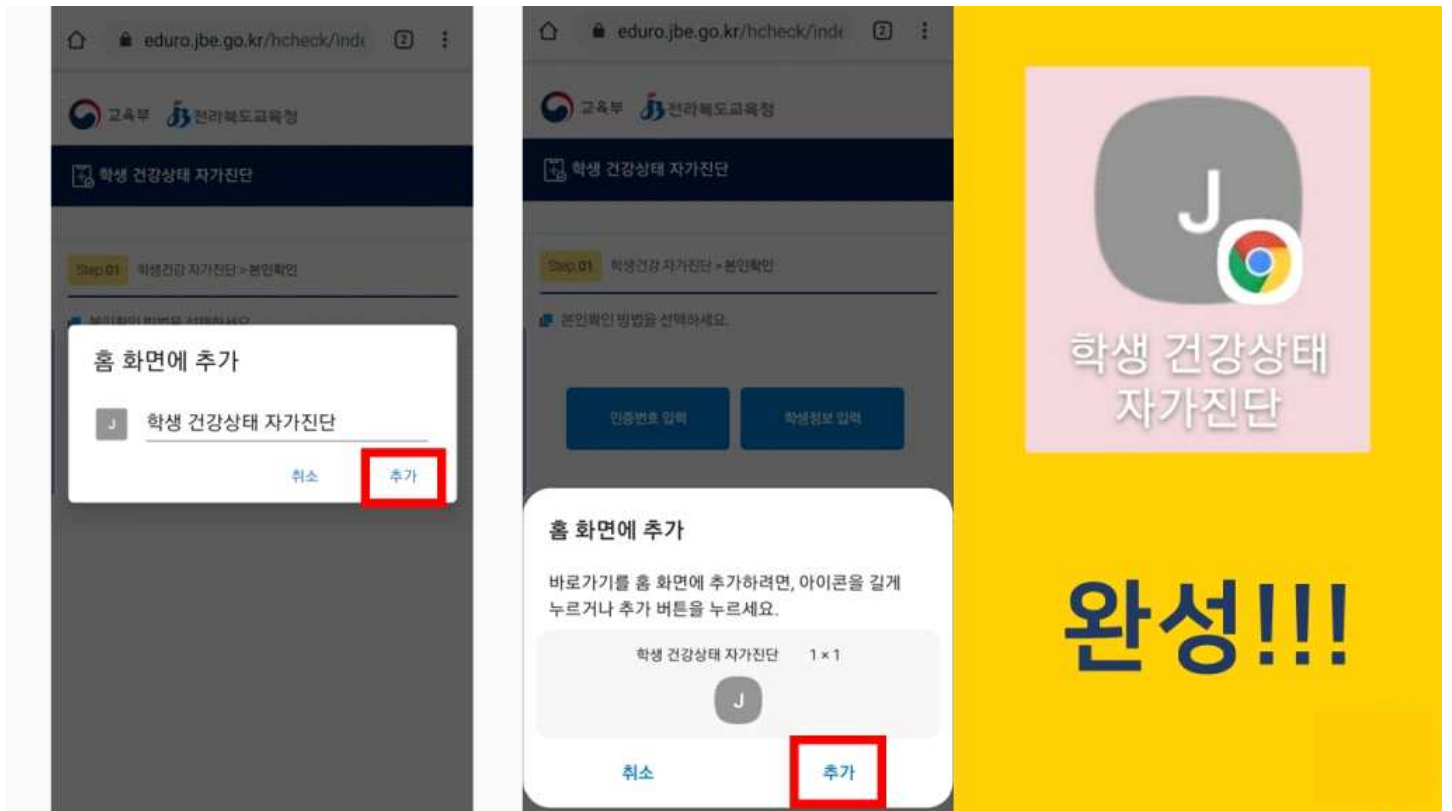
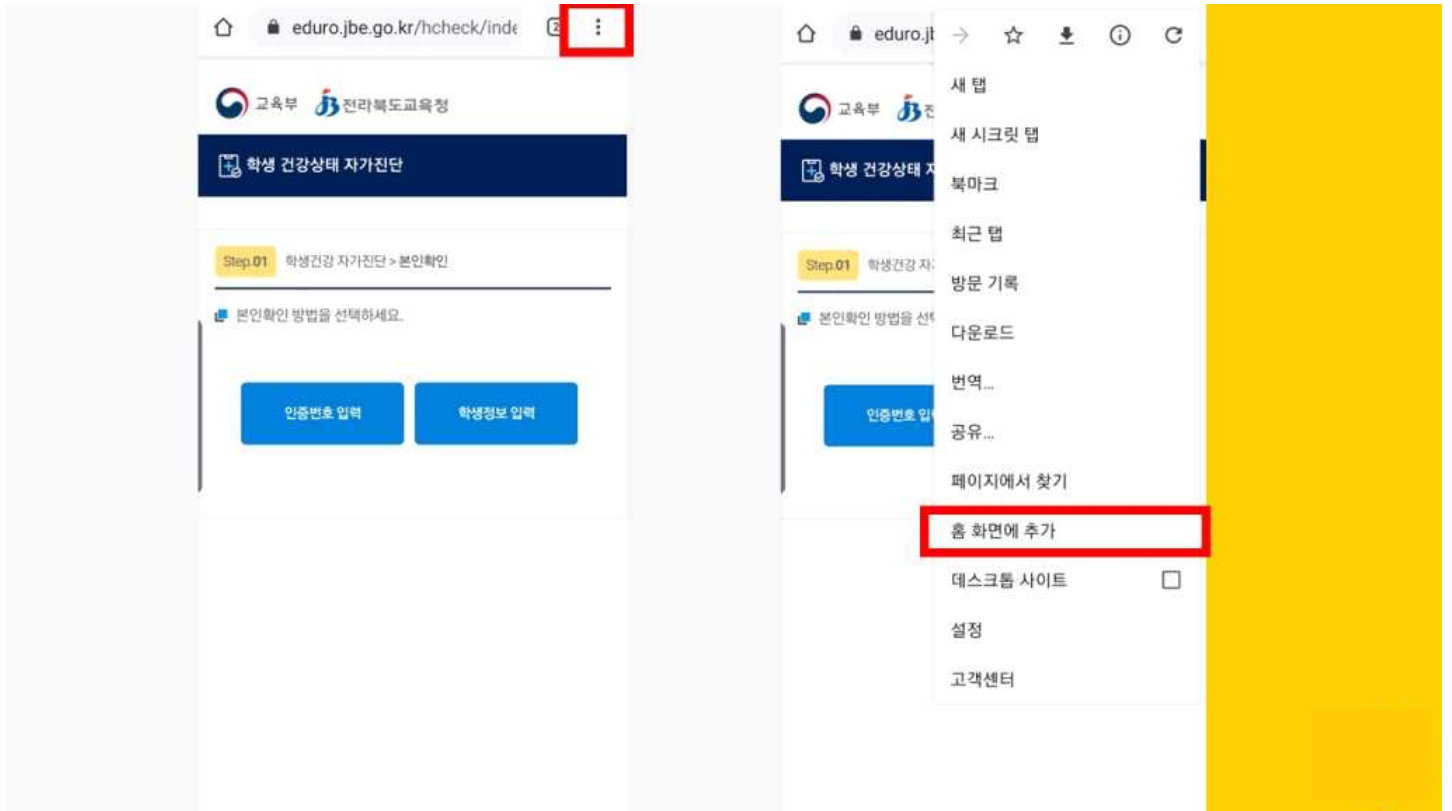




완성!!!

4. 크롬으로 연결되는 경우





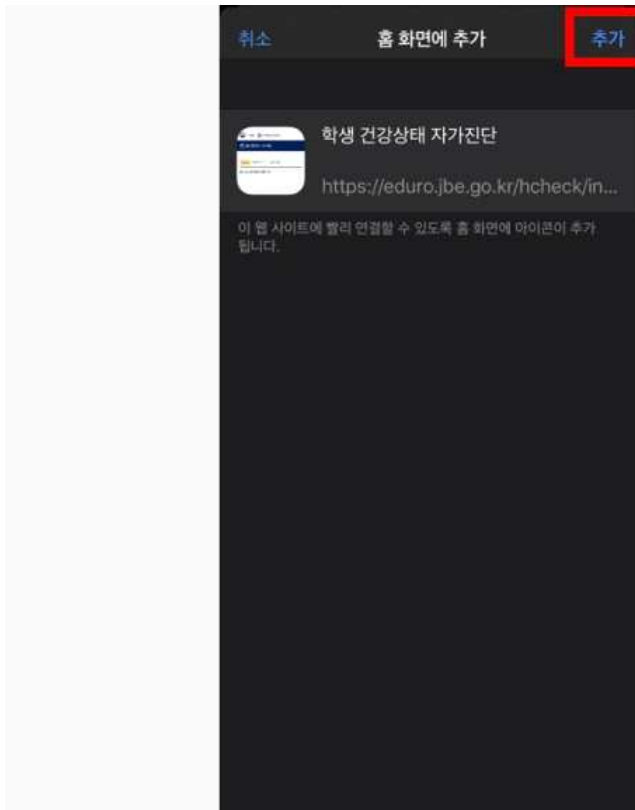
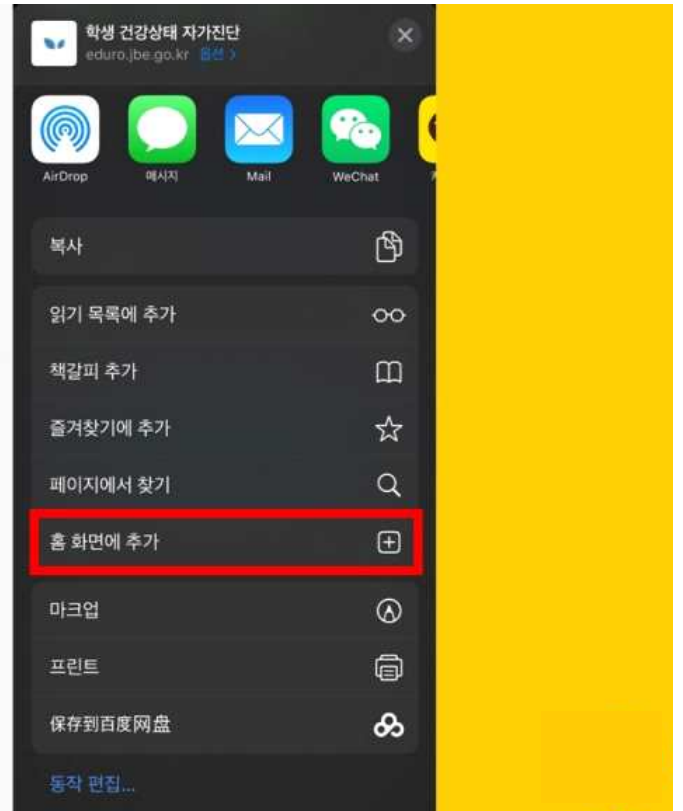
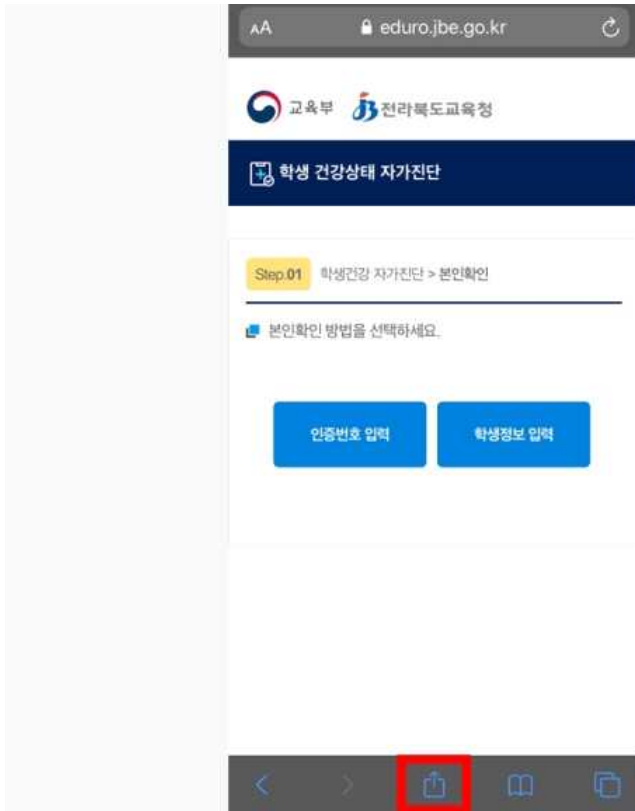
완성!!!

학생건강상태 자가진단 바로가기 아이콘 생성

-아이폰-

1. 아이폰은 사파리만 가능합니다





다자녀일 경우, 홈 화면에 추가 시 이름을 각각 설정 해주셔야 편리합니다.
(학생마다 링크주소가 상이하기 때문)

