

6월 8일 5학년 등교 개학 안내

① 일시 : 6월 8일(월) 9시 ~ 9시 10분까지 학생은 마스크 착용하고 등교 (학부모 출입 제한)

* 모두의 안전을 위해 등교 시간을 지켜주시기 바랍니다.

★ 등교 전 8시 20분까지 학생 건강상태 자가진단 설문에 응답하고 제출해 주셔야 합니다. 건강상태 자가진단을 하지 않을 경우 '등교 불가'입니다. 자가진단 체크 후 '등교 가능'이 뜨면 등교할 수 있고 '등교 중지'가 뜨면 등교할 수 없습니다. 매일 자가진단 설문 제출 부탁드립니다. '등교 중지 학생'은 「학교보건법」제8조, 「학교보건법시행령」 제22조 및 관련 지침에 따라 출석하지 못한 경우, '출석인정 결석' 처리됩니다.

자가진단 설문 링크 문자가 6월 2일에 전송될 예정입니다. (문자 삭제 시 재전송이 어려우니 절대 삭제 금지)

② 등교 시 2~3동 사이의 누리마당(중정) 출입구에서 체온측정 후 3동 계단만을 이용합니다.

* 감염병 예방을 위해 꼭 지켜주시기 바랍니다.

③ 하교 : 6교시 수업 후 13시 40분부터 하교 (등교 시 이용한 통로 이용)

④ 6월 8일 준비물 : 책가방, 실내화 가방, 실내화, **개인 물(물병)**, 개인 수저세트(희망자만), **마스크(여분 포함)**

⑤ 2쪽에 첨부된 5학년 6반 준비물은 미리 준비해 놓고 6월 8일(월) ~ 6월 9일(화)까지 가져옵니다.

⑥ 책상배치는 교실 규모를 고려하여 책상 간격을 최대한 넓혀서 배치합니다. (모둠 배치는 지양)

⑦ 양치는 하교 후 가정에서 합니다.

⑧ 방과후학교 운영계획

1. 개강일 : 전 학년 등교일 - 6월 8일(월) 예정

2. 수강대상자 : 사전 신청자 대상 전 부서 운영(22개)

3. 운영 시간표

	월, 화	수, 목, 금	비고
1부	12:20~1:00	1:00~1:40	*과학실험(목) 1,2부 1:10~2:30 3,4부 2:40~4:10
2부	1:10~1:50	1:50~2:30	
3부	2:00~2:40	2:40~3:20	
4부	2:50~3:30	3:30~4:10	

* 현 코로나19 대응 상황에 따른 임시 운영 계획이며, 추후 '교육통신'을 통해 별도 안내 예정 *

⑨ 시정표 안내(5분 단축수업 실시, 35분 수업 / 5분 쉬는 시간, 수요일 한시적 6교시 운영)

학년	교시	시간	비고
5학년	등교	09:00 ~ 09:10	* 등교 전 가정에서 발열체크 (나이스 학생 건강 상태 자가진단시스템 설문 참여) * 학년별 시차 등하교 * 등교 시 2~3동 사이 누리마당 출입구 → 3동 계단 * 수업 중 화장실 사용 가능 * 학년별 시차 급식
	1교시	09:10 ~ 09:45	
	쉬는 시간	09:45 ~ 09:50	
	2교시	9:50 ~ 10:25	
	쉬는 시간	10:25 ~ 10:30	
	3교시	10:30 ~ 11:05	
	쉬는 시간	11:05 ~ 11:10	
	4교시	11:10 ~ 11:45	
	쉬는 시간	11:45 ~ 11:50	
	5교시	11:50 ~ 12:25	
	쉬는 시간	12:25 ~ 12:30	
	6교시	12:30 ~ 13:05	
	점심 시간	13:05~/13:35~	
	하교	13:40~/14:00~	
	방과후학교	14:00~	

◆ 등교 준비물

전주오송초등학교 5학년 6반 ()번 이름 ()

☐ 안에 체크√하면서 스스로 준비를 해봅시다.

온라인 수업	<input type="checkbox"/> 배움노트 (첫 날 확인 예정) (★ 6월 8일 (월) 첫 등교일에는 각반 시간표대로 교과서를 가져옵니다.)
교과서 및 공책	<input type="checkbox"/> 노트 1~2권 <input type="checkbox"/> 알림장 <input type="checkbox"/> 연습장 <input type="checkbox"/> A4 클리어파일 <input type="checkbox"/> A4 L자 홀더 <input type="checkbox"/> 읽을 책: 코로나19 감염 예방을 위해 학교에서 읽을 책은 집에서 1권씩 가지고 다니기 (권장사항) <input type="checkbox"/> 5-1 교과서 14권: 국어(가), 국어(나), 수학, 수학익힘, 사회, 사회과부도, 과학, 실험관찰, 영어, 실과, 도덕, 음악, 미술, 체육
학용품	<input type="checkbox"/> 필통 (연필 2자루 이상, 지우개, 자, 검은색 네임펜, 채점용 빨간펜 또는 빨간색연필) ※ 샤프는 사용하지 않고 연필을 사용합니다. ※ 공용 물품 사용 제한으로 교실에서 연필깎이 사용이 어려우므로 <u>집에서 연필을 깎아서 옵니다.</u> <input type="checkbox"/> 색연필 <input type="checkbox"/> 싸인펜 <input type="checkbox"/> 가위 <input type="checkbox"/> 딱풀 <input type="checkbox"/> 투명테이프 ※ 개인 물품에 이름을 씁니다.
생활 용품	<input type="checkbox"/> 두루마리 휴지 1개 <input type="checkbox"/> 휴대용 손소독제 또는 소독용 티슈 1개 (권장) <input type="checkbox"/> 물티슈 1팩 <input type="checkbox"/> 미니 빗자루와 쓰레받기 세트: 자기 자리는 자신이 청소합니다. (청소 시 접촉 최소화) <input type="checkbox"/> 개인이 마실 물(물병): 코로나19 감염 예방을 위해 학교에서 공용 컵을 제공하지 않습니다. <input type="checkbox"/> 마스크: 반드시 착용해야 합니다. (여분용 마스크도 함께 가지고 다닙니다.) <input type="checkbox"/> 흰 실내화: 분실 방지를 위해 자신의 이름을 씁니다. ※ 양치도구는 별도 안내가 있을 때까지 가져오지 않습니다. 협소한 화장실과 비말로 인한 전파 우려로 <u>하교 후 가정에서 양치합니다.</u>
기타 안내 사항	<p>♠ 되도록 새로 사지 말고 기존에 사용하던 것들로 가져옵니다.</p> <p>♠ 모든 물건에는 반드시 이름을 쓰거나 붙입니다.</p> <p>♠ 귀중품 등 분실 우려가 높은 물건들은 학교에 가져오지 않으며, 분실 시 개인 책임입니다. 핸드폰을 가져올 경우 학교에서는 전원을 끄도록 가정에서 지도해주시시오.</p> <p>♠ 장난감이나 군것질(간식)은 학교에 절대로 가져오지 않습니다.</p>

5학년 6반 시간표 (1학기)

	시간표				
	월	화	수	목	금
1	국어	수학	사회	국어	수학
2	국어	★체육	★영어	★체육	★과학
3	미술	★과학	국어	★영어	사회
4	미술	★과학	수학	수학	창체
5	사회	창체	도덕	사회	국어
6	실과	음악		음악	실과

* 전담교과 변경 운영으로 2학기에는 약간의 시간표 변동이 있습니다.

학생 건강 상태 자가진단 바로가기 아이콘 설정하기

- 안드로이드 : 인터넷, 네이버, 다음, 크롬 모두 바로가기 아이콘 설정 가능
- 아이폰 : 사파리만 바로가기 아이콘 설정 가능

자세한 방법은 아래와 같습니다. 먼저 학교에서 보내준 링크 문자를 확인하세요!

학생건강상태 자가진단 바로가기 아이콘 생성

-안드로이드-

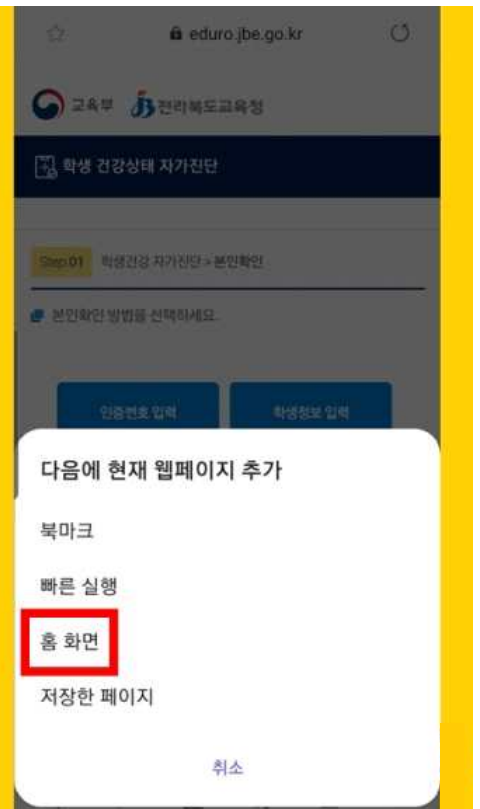
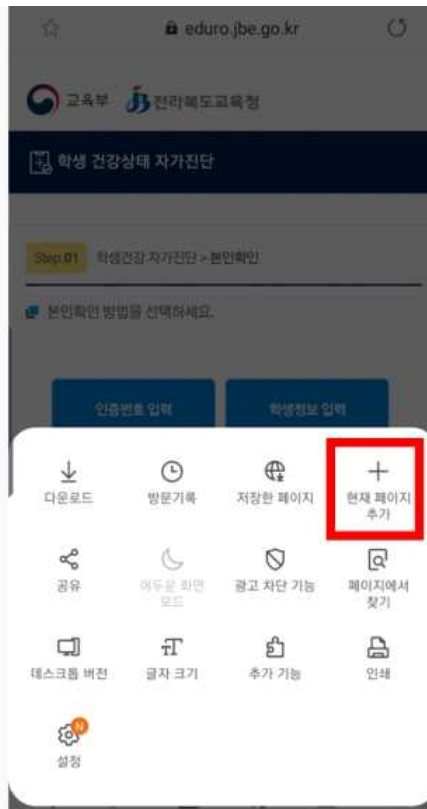
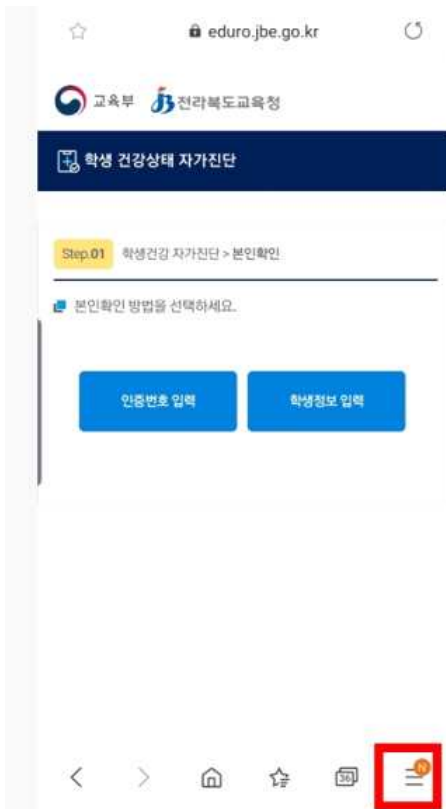

‘바로 참여 방법’을 클릭


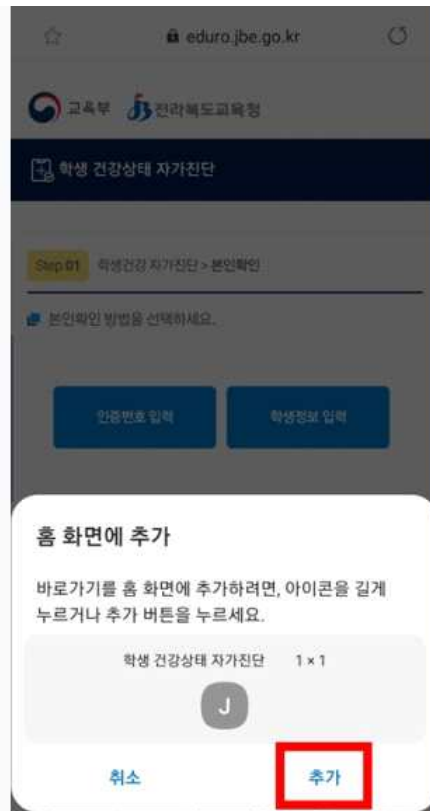
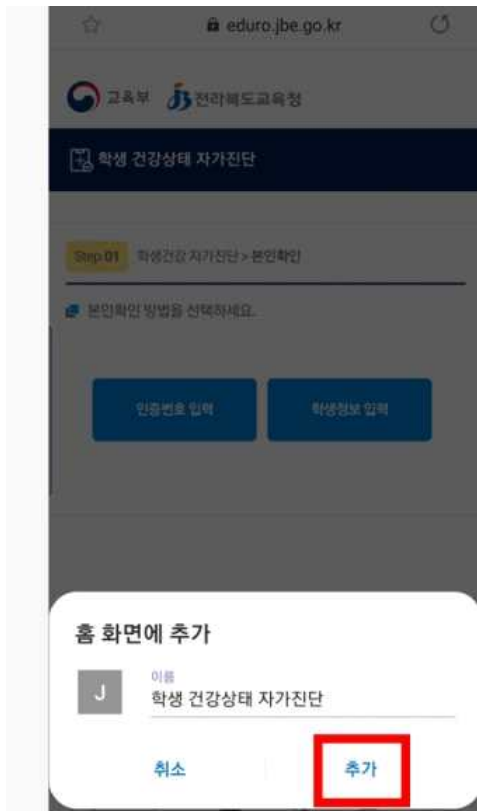
[바로참여 방법]

https://eduro.kwe.go.kr/stv_cvd_co00_000.do?k=G014Gn8Hc%2F1cTD8LIKtA%3D%3D

참여주소 클릭이 어려울 경우 아래의 방법으로 참여

1. 인터넷으로 연결되는 경우

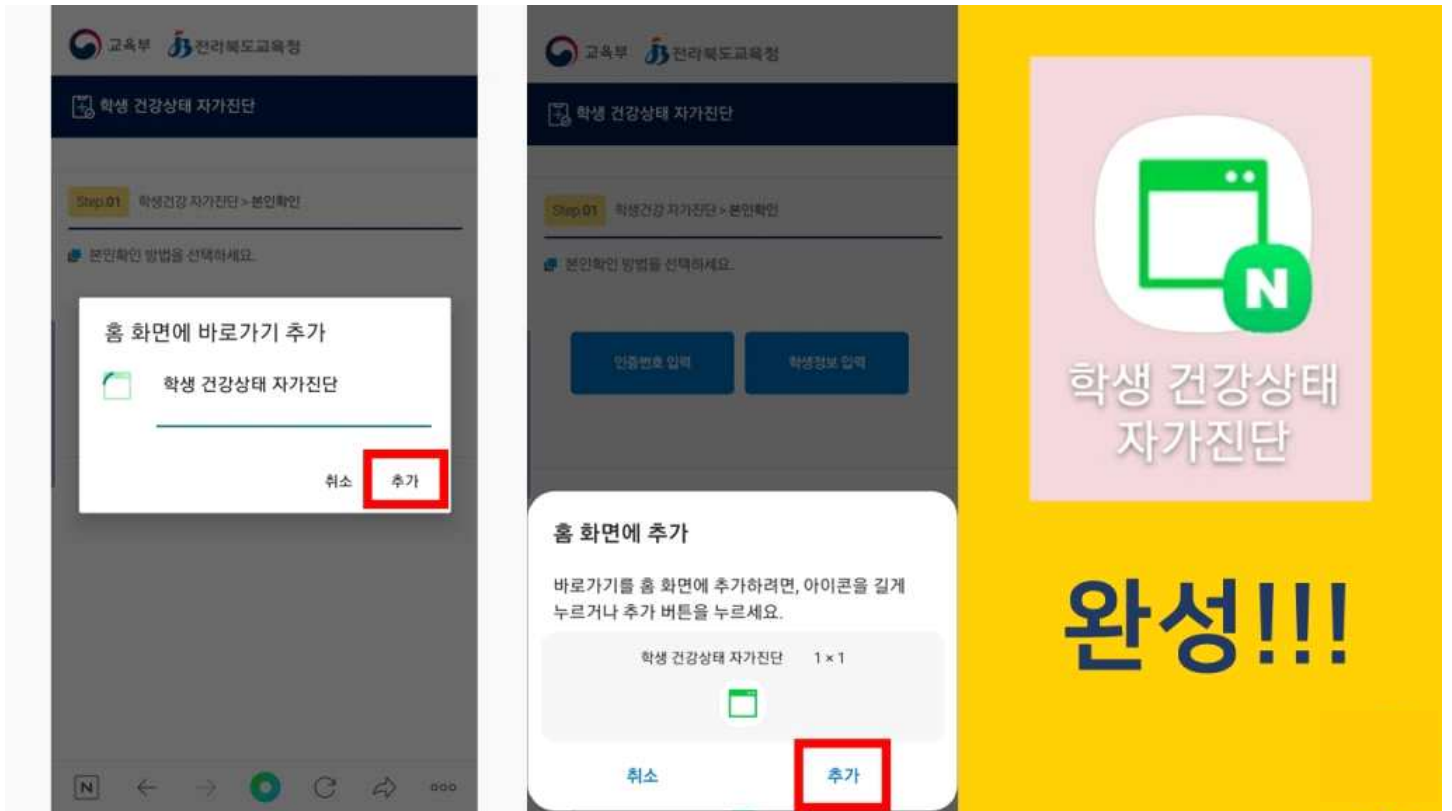
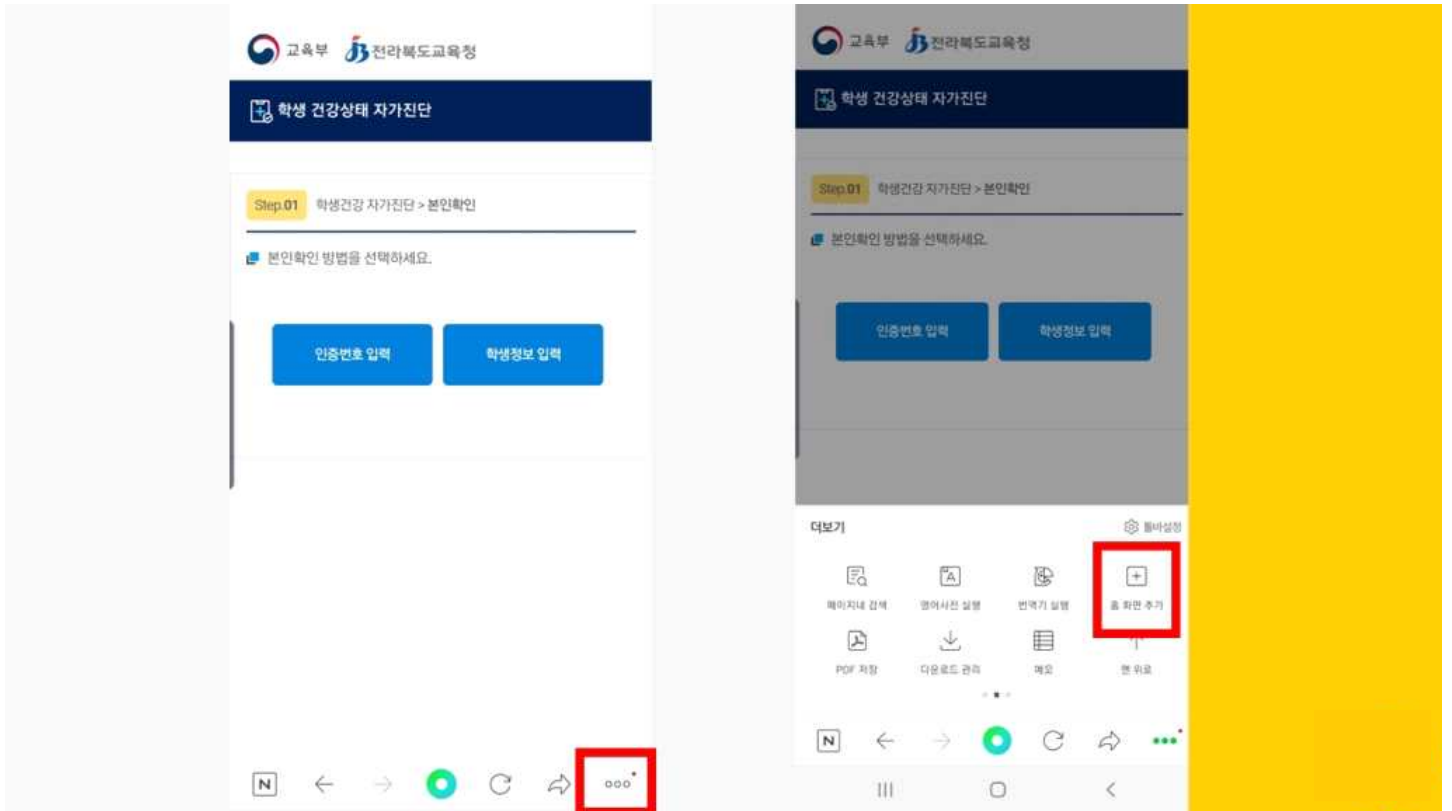




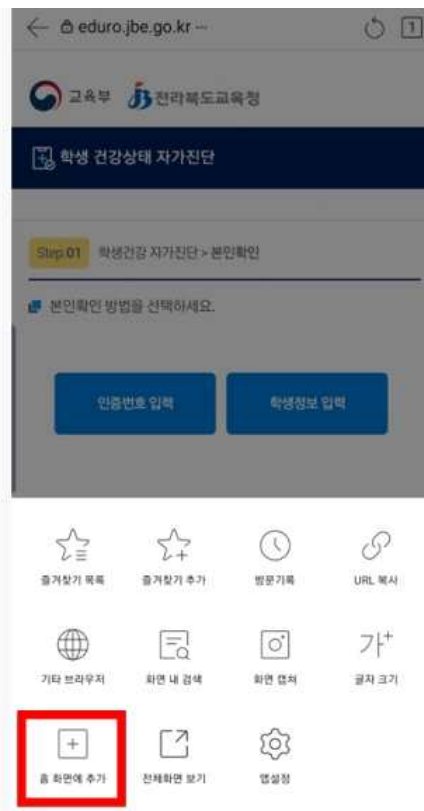
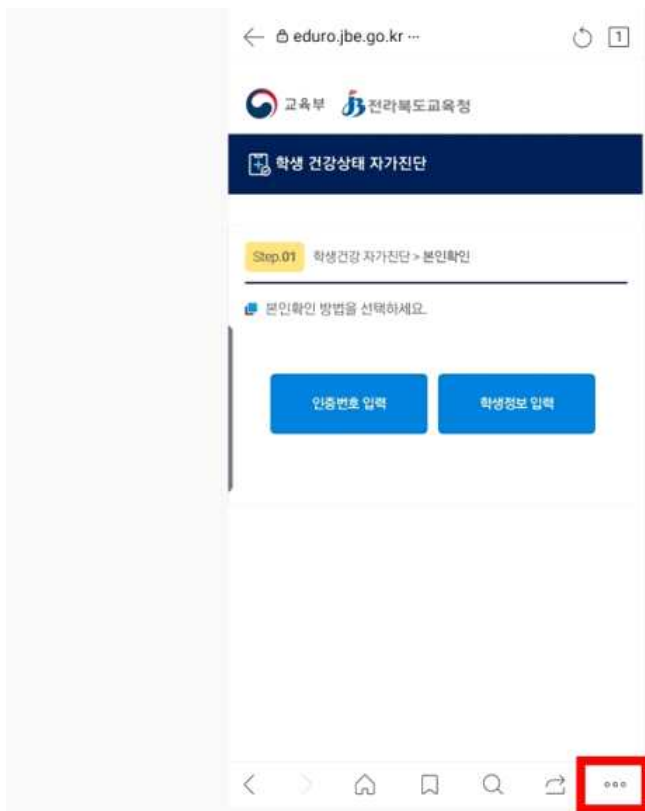

완성!!!

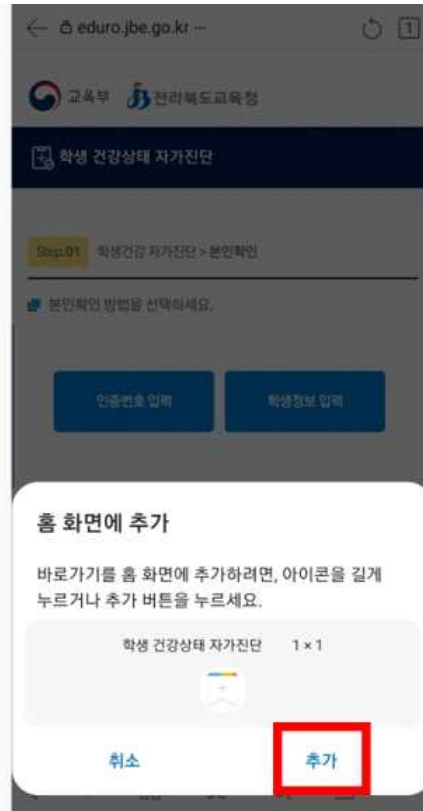
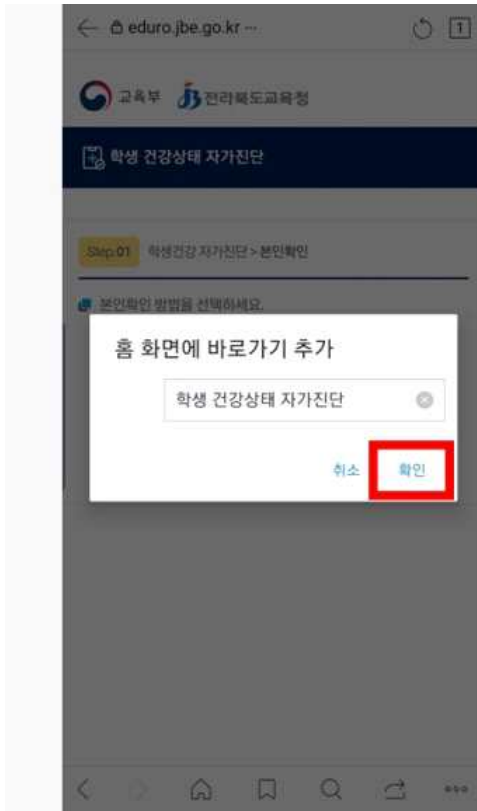
2. 네이버로 연결되는 경우





3. 다음으로 연결되는 경우

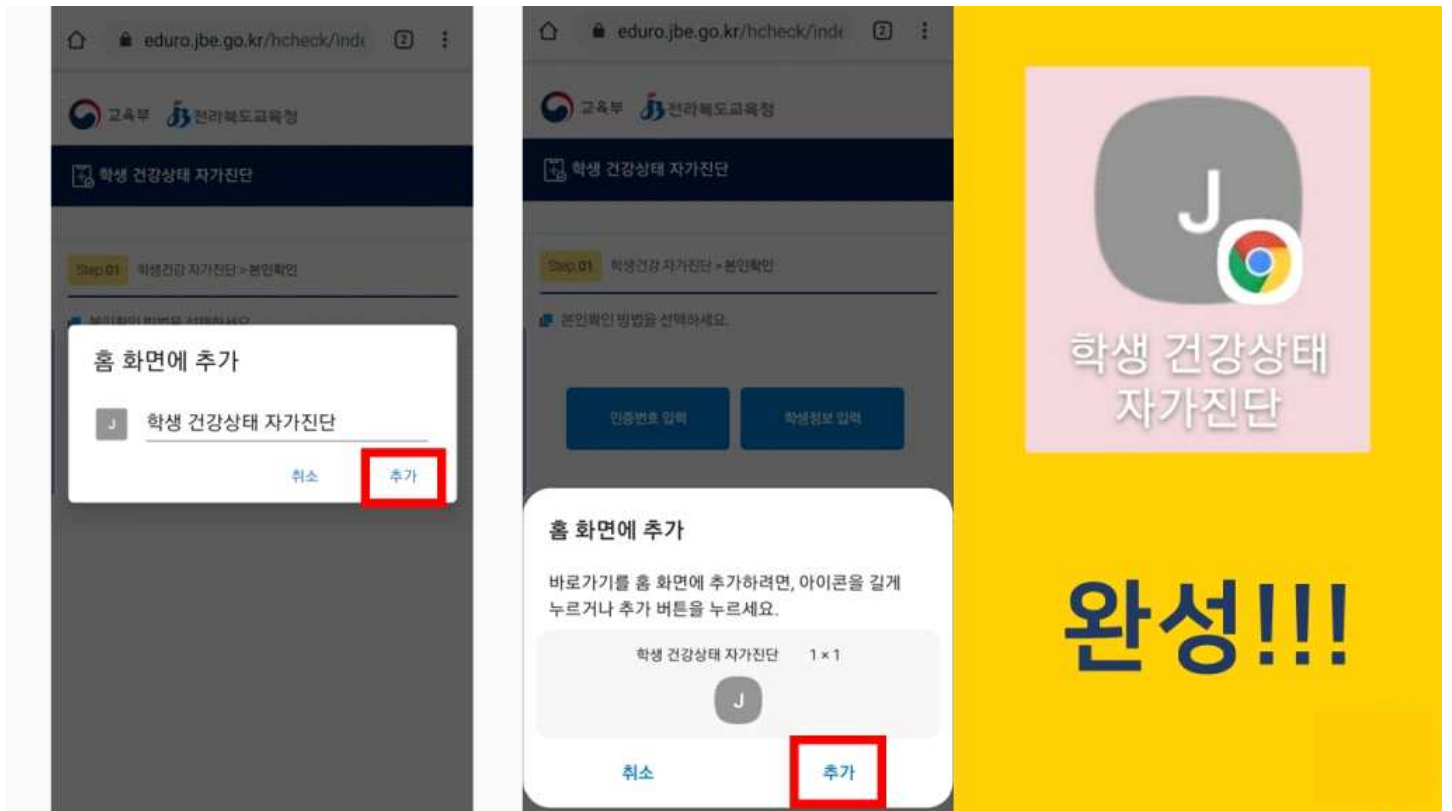
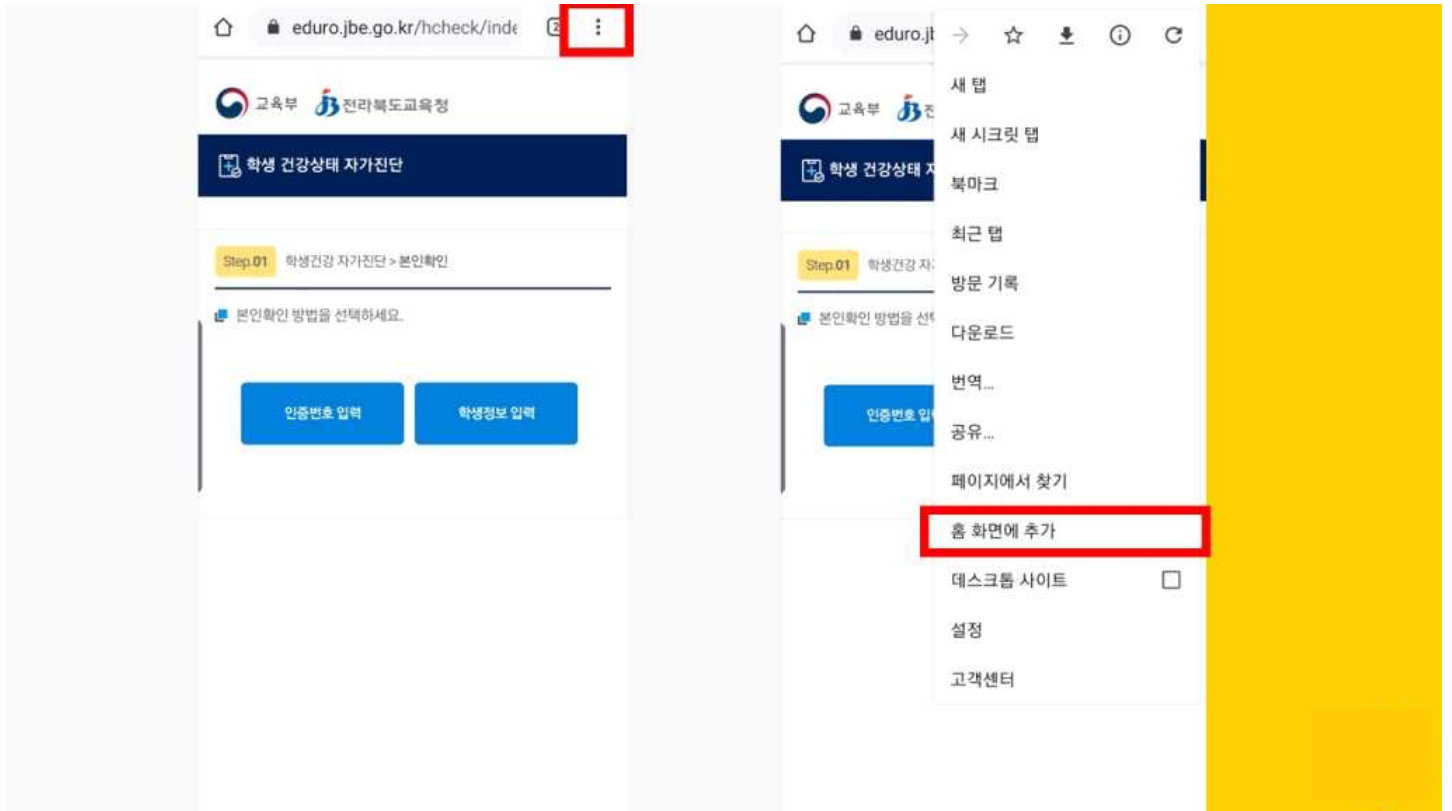




완성!!!

4. 크롬으로 연결되는 경우





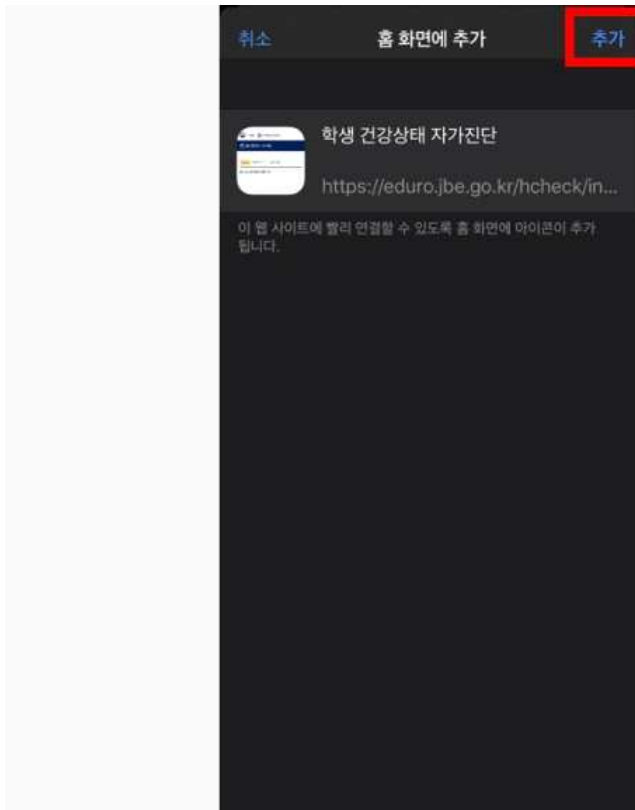
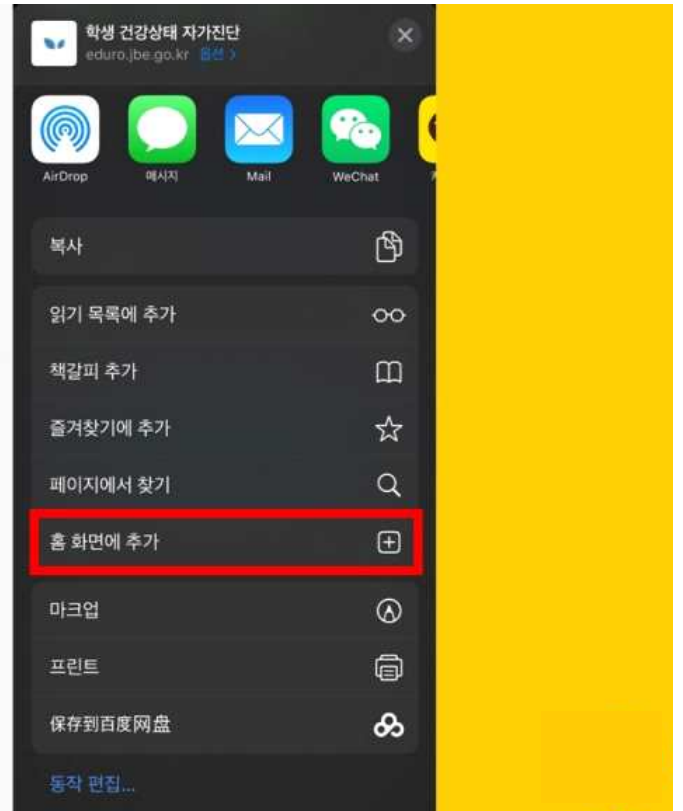
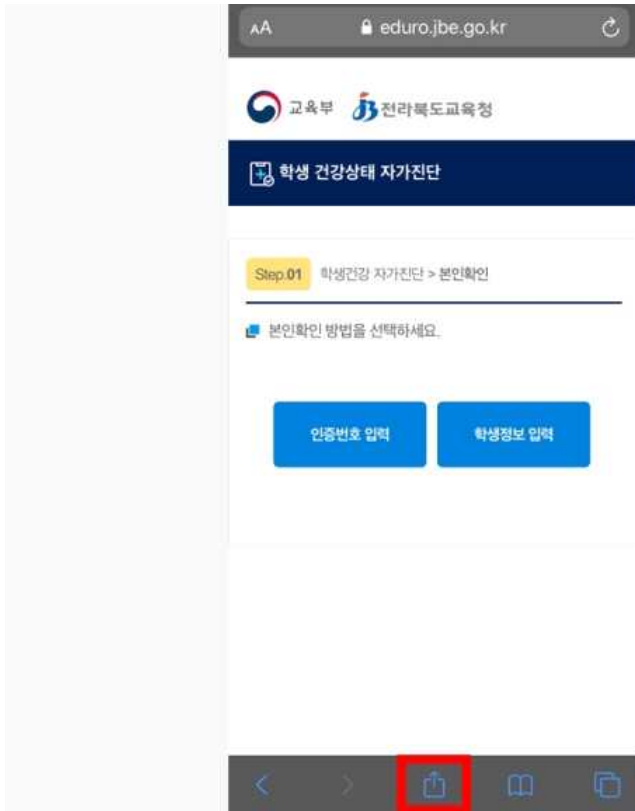
완성!!!

학생건강상태 자가진단 바로가기 아이콘 생성

-아이폰-

1. 아이폰은 사파리만 가능합니다





다자녀일 경우, 홈 화면에 추가 시 이름을 각각 설정해 주셔야 편리합니다.
(학생마다 링크 주소가 상이하기 때문)

