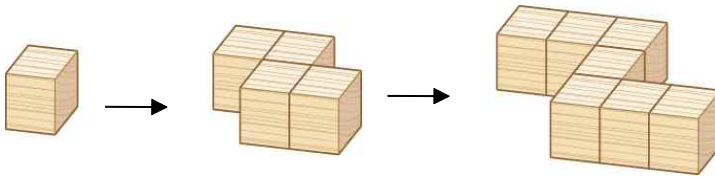




다음 물음에 답해 봅시다.

1. 쌓기나무를 다음과 같은 모양으로 쌓았습니다. 물음에 답하세요.



① 각 쌓기나무의 개수를 세어 보세요.

(1)개, (4)개, (7)개

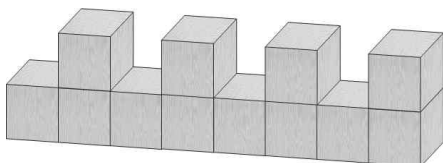
② 쌓기나무가 몇 개씩 늘어나는 규칙입니까?

(3)개

③ 위 규칙에 따라 다음 모양을 쌓기 위해서는 쌓기나무가 몇 개 필요합니까?

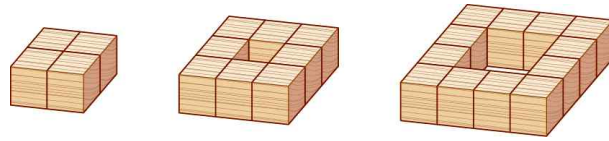
(10)개

2. □ 안에 알맞은 수를 써넣으세요.



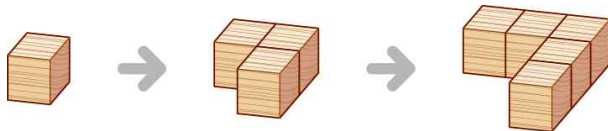
쌓기나무 1개, 2 개가 반복되는 규칙입니다.

3. 쌓기나무를 다음과 같은 모양으로 쌓았습니다. 물음에 답하세요.



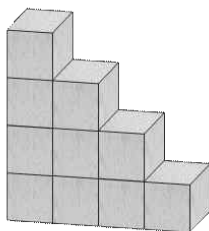
- ① 각 쌓기나무의 개수를 세어 보세요.
 (4)개, (8)개, (12)개
- ② 쌓기나무가 몇 개씩 늘어나는 규칙입니까?
 (4)개

4. 쌓기나무를 다음과 같은 모양으로 쌓았습니다. 물음에 답하세요.



- ① 쌓기나무가 몇 개씩 늘어나는 규칙입니까?
 (2)개
- ② 위 규칙에 따라 다음 모양을 쌓기 위해서는 쌓기나무가 모두 몇 개 필요합니까?
 (7)개

5. 규칙에 따라 상자를 다음과 같이 쌓았습니다. 상자를 5층으로 쌓으려면 모두 몇 개가 필요할까요? (3)








- ① 13개 ② 14개 ③ 15개
 ④ 16개 ⑤ 17개



<보기>에서 겨울철 식물을 보호하는 방법을 골라 기호를 적으세요.

보기

㉠	㉡	㉢	㉣	㉤
				

- 1) 식물도 사람처럼 건강해야 추위를 잘 견뎌요. 그래서 영양제나 비료를 줘요.
(가)
- 2) 겨울철 추운 베란다에 있는 화분이 죽지 않도록 비닐하우스처럼 비닐을 씌워줘요.
(다)
- 3) 베란다 창문에 단열 뽁뽁이를 붙여 온도를 높여 주면 식물들이 추위를 잘 견뎌요.
(라)
- 4) 겨울나무에 빗짚을 두르면 보온도 되고, 해충이 모여서 겨울이 끝날 때 빗짚을 태우면 해충을 없앨 수 있어요.
(나)
- 5) 화단에 섬피(월동거적)를 두르면 찬바람도 막고 눈이 왔을 때 뿌리는 제설제가 화단을 상하게 하는 것을 예방할 수 있어요.
(마)



겨울 동안 식물을 보호하기 위해 내가 할 수 있는 일을 생각해 보세요.