2학년

배움 꾸러미

(12.21~12.24)

전주오송초등학교 2학년 8반 번

( )

2학년 원격수업 주간학습안내

12월 21일(월) ~ 12월 24일(목)

전주오송초등학교

시간	12.21(월)	12.22(화)	12.23(수)	12.24(목)	12.25(금)
아침	건강상태 자가진단하기, 발열 및 호흡기 증상이 있으면 연락하기				
1교시 EBS 9:30-10:00	등교수업		국 어	국 어	성탄절
			11. 실감나게 표현해요	11. 실감나게 표현해요	
			표현 방법을 생각하며 인형극 보기	인물의 말과 행동 표현하기	
			국어)278-280	국어)281-287	
2교시 EBS 10:30-11:00			수 학	통합 (겨울)	
			6. 규칙 찾기	2. 겨울 탐정대의 친구 찾기	
			쌓은 모양에서 규칙 찾기	여름과 겨울에 볼 수 있는 새 알아보기	
			수)134-137, 익)90-91	겨울)138-143	
쉬는 시간			하고 싶은 놀이 재미있게 즐기기		
3교시			수 학	통합 (겨울)	
			6. 규칙 찾기	2. 겨울 탐정대의 친구 찾기	
			쌓은 모양에서 규칙 찾기	겨울철 식물을 보호하는 방법 알기	
			활동지❶	활동지❸	
4교시			통합 (겨울)	창 체	
			2. 겨울 탐정대의 친구 찾기	자율활동	
			'봄을 기다리며' 노래 부르기	크리스마스 장식 만들기	
			활동지❷	크리스마스 양초	
5교시			국 어	창 체	
			바르게 글씨 쓰기	자율활동	
			글자 모양을 생각하며 바르게 글씨 쓰기	크리스마스 장식 만들기	
			국활)102~107쪽	(사진-문자 전송)	
우리반 통신	☞ 원격수업 주간에도 학생 건강상태 자가진단을 매일 오전 8시 20분까지 제출해주세요. ☞ 발열 및 호흡기 증상이 있을 경우 담임 선생님께 연락합니다. ☞ 1,2교시는 EBS교육방송(EBS 2TV, EBS 플러스2)을 중심으로 학습합니다. (2학년 방송시간 9:30~10:00, 10:30~11:00) ☞ 12월 28일(월)에 배움 꾸러미, 교과서 등을 준비하여 등교합니다.				

활동자료 1

수학 6. 규칙찾기 (교과서 134~137쪽)

쌓은 모양에서 규칙을 찾아볼까요

날짜 12월 23일(수) 3교시

다음 물음에 답해 봅시다.

1. 쌓기나무를 다음과 같은 모양으로 쌓았습니다. 물음에 답하세요.

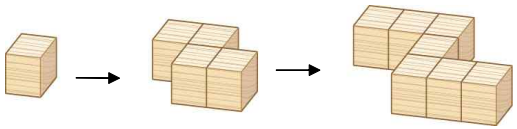

① 각 쌓기나무의 개수를 세어 보세요.

( ) 개, ( ) 개, ( ) 개

② 쌓기나무가 몇 개씩 늘어나는 규칙입니까?

( ) 개

③ 위 규칙에 따라 다음 모양을 쌓기 위해서는 쌓기나무가 몇 개 필요합니까?

( ) 개

2. □ 안에 알맞은 수를 써넣으세요.

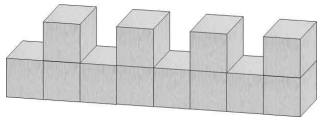

쌓기나무 1개, □개가 반복되는 규칙입니다.

3. 쌓기나무를 다음과 같은 모양으로 쌓았습니다. 물음에 답하세요.

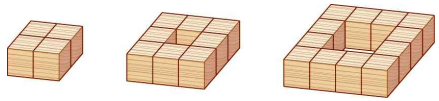

① 각 쌓기나무의 개수를 세어 보세요.

( ) 개, ( ) 개, ( ) 개

② 쌓기나무가 몇 개씩 늘어나는 규칙입니까?

( ) 개

4. 쌓기나무를 다음과 같은 모양으로 쌓았습니다. 물음에 답하세요.

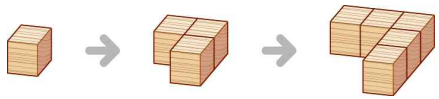

① 쌓기나무가 몇 개씩 늘어나는 규칙입니까?

( ) 개

② 위 규칙에 따라 다음 모양을 쌓기 위해서는 쌓기나무가 모두 몇 개 필요합니까? ( ) 개

5. 규칙에 따라 상자를 다음과 같이 쌓았습니다. 상자를 5층으로 쌓으려면 모두 몇 개가 필요할까요? ( )

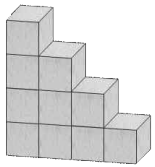

① 13개 ② 14개 ③ 15개
④ 16개 ⑤ 17개

활동자료 2

통합[겨울] 2. 겨울 탐정대의 친구 찾기(교과서 130~133쪽)

식물의 겨울나기

날짜 12월 23일(수) 4교시

식물의 겨울나기 모습을 생각하며 겨울 130쪽 '봄을 기다리며' 노래를 불러 보세요.

https://www.youtube.com/watch?v=_zFZd4PHK_Q

https://www.youtube.com/watch?v=PZdvLQOwB0c

봄을 기다리며 겨울나무

겨울눈 모습을 상상하여 흉내 내어 보세요.

겨울과 관련된 <겨울나무> 동요도 불러 보세요.



가족과 함께 겨울 132-133쪽의 말판 놀이를 해 보세요.

활동자료 3

통합[겨울] 2. 겨울 탐정대의 친구 찾기(교과서 134-135쪽)

이렇게 지켜줘요

날짜 12월 24일(목) 3교시

<보기>에서 겨울철 식물을 보호하는 방법을 골라 기호를 적으세요.

보기

㉮	㉯	㉰	㉱	㉲

1) 식물도 사람처럼 건강해야 추위를 잘 견뎌요. 그래서 영양제나 비료를 줘요. ( )

2) 겨울철 추운 베란다에 있는 화분이 죽지 않도록 비닐하우스처럼 비닐을 씌워줘요. ( )

3) 베란다 창문에 단열 뽁뽁이를 붙여 온도를 높여 주면 식물들이 추위를 잘 견뎌요. ( )

4) 겨울나무에 볏짚을 두르면 보온도 되고, 해충이 모여서 겨울이 끝날 때 볏짚을 태우면 해충을 없앨 수 있어요. ( )

5) 화단에 섬피(월동거적)를 두르면 찬바람도 막고 눈이 왔을 때 뿌리는 제설제가 화단을 상하게 하는 것을 예방할 수 있어요. ( )

겨울 동안 식물을 보호하기 위해 내가 할 수 있는 일을 생각해 보세요.