

2학년



배움 꾸러미

(12.14~12.18)

전주오송초등학교 2학년 반 번 ()

2학년 원격수업 주간학습안내

12월 14일(월) ~ 12월 18일(금)

전주오송초등학교

시간	12. 14(월)	12. 15(화)	12. 16(수)	12. 17(목)	12. 18(금)
아침	건강상태 자가진단하기, 발열 및 호흡기 증상이 있으면 연락하기				
1교시 EBS 9:30-10:00	<div>원격수업</div> 		국 어 10. 칭찬하는 말을 주고받아요 칭찬하는 말과 대답하는 말을 하는 방법 알기 국어)262-266	국 어 10. 칭찬하는 말을 주고받아요 칭찬하는 말과 대답하는 말 주고받기 국어)267, 국활)83-84	수 학 6. 규칙 찾기 무늬에서 규칙 찾기 수)130-131, 익)86-87
2교시 EBS 10:30-11:00			수 학 6. 규칙 찾기 곱셈표에서 규칙 찾기 수)128-129, 익)84-85	통합 (겨울) 2. 겨울 탐정대의 친구 찾기 겨울눈에 대해 알아보기 겨울)124-129	안전한 생활 계절마다 안전하게 - 대설, 한파 발생 시 행동요령 알아보기 - 대처 방법 익히기 안전)78-79
쉬는 시간		하고 싶은 놀이 재미있게 즐기기 			
3교시			수 학 6. 규칙 찾기 덧셈표에서 규칙 찾기 수익)82-83	국 어 10. 칭찬하는 말을 주고받아요 칭찬 상장 만들기 국활)80-82	수 학 6. 규칙 찾기 무늬에서 규칙 찾기 활동지④
4교시			수 학 6. 규칙 찾기 곱셈표에서 규칙 찾기 활동지①	통합 (겨울) 2. 겨울 탐정대의 친구 찾기 동물들의 겨울나기를 돕는 홍보 활동하기 활동지③	국 어 바르게 글씨 쓰기 바른 자세로 바르게 글씨 쓰기 국활)
5교시			통합 (겨울) 2. 겨울 탐정대의 친구 찾기 동물들이 추운 겨울을 이겨낼 수 있게 돕기 활동지②	통합 (겨울) 2. 겨울 탐정대의 친구 찾기 동물들의 겨울나기를 돕는 홍보 활동하기 활동지③	창 체 실내 놀이 곱셈 놀이 활동지⑤
우리 반 통신	<div>원격수업 주간에도 학생 건강상태 자가진단을 매일 오전 8시 20분까지 제출해주세요.</div> <div>발열 및 호흡기 증상이 있을 경우 담임 선생님께 연락합니다.</div> <div>1,2교시는 EBS교육방송(EBS 2TV, EBS 플러스2)을 중심으로 학습합니다. (2학년 방송시간 9:30~10:00, 10:30~11:00)</div> <div>12월 21일(월)에 배움 꾸러미, 교과서 등을 준비하여 등교합니다.</div>				



곱셈표를 보고 물음에 답해 봅시다.(1~3번)

×	2	3	4	5	6
2		6		10	12
3	6	9	12	15	18
4	8		16	20	24
5	10	15	20	25	
6		18		30	36

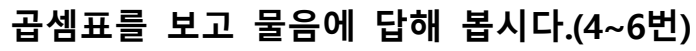
①

②

1. 빈칸에 알맞은 수를 써 넣으세요.

2. ①번 선 위에 있는 수들은 어떤 규칙이 있는지 써 보세요.

3. ②번 선 위에 있는 수들은 어떤 규칙이 있는지 써 보세요.




4. 규칙을 찾아 빈칸에 알맞은 수를 써넣으세요.

5. ①번 화살표 방향으로 가면 수들은 얼마씩 커지나요?

6. ②번 선 위에 있는 수들은 어떤 규칙이 있는지 써 보세요.

수학익힘 84~85쪽도 다시 한번 꼼꼼하게 점검해 보세요





겨울은 너무 힘들어



동물 친구들이 추운 겨울을 이겨낼 수 있도록 도와줄 수 있는 방법을 알아봅시다.

- ❶ 겨울 교과서 114~115쪽의 동물들은 겨울에 어떤 어려움을 겪고 있나요? 어려움을 해결하기 위해 우리는 무엇을 할 수 있을까요?

동물	겨울 동안 동물들이 겪는 어려움	우리가 할 수 있는 일
		
		

- ❷ 추운 겨울을 따뜻하게 보낼 수 있도록 청설모, 딱따구리, 까치에게 무엇을 해 주면 좋을까요? 겨울 교과서 115쪽을 참고해서 적고, 가족들과 이야기 나눠 봅시다.

추워하는 청설모에게	먹이가 없어 배가 고픈 딱따구리에게	먹이가 없어 배가 고픈 까치에게

- ❸ 동물들의 겨울나기에 관련된 책들이 있어요. 다음 책을 참고해서 찾아 읽어봅시다.

			
이루미 글/이연정 그림	패멀라 히크먼 글	알베르토 베네벨리 글	안선모 글/ 진수현 그림



활동자료

3

통합[겨울] 2. 겨울 탐정대의 친구 찾기(교과서 120~121쪽)

동물들을 도와주세요!

날짜

12월 17일(목)
4~5교시



아래의 사진 속 친구들이 무엇을 하고 있는지 살펴봅시다.



동물 가면을 쓰고,



동물들의 겨울나기를 돕는 홍보활동을 위한 현수막을 만들어 봅시다.


❶ 동물들의 겨울나기를 돕기 위해 사람들이나 가족들에게 알릴 내용을 떠올려 봅시다.






❷ 내가 정한 알릴 내용을 다른 사람들이 잘 알아보고 이해할 수 있도록 도화지에 꾸며봅시다.

활동 팁

- 뒷장의 동물 자료를 활용하여 색칠하고 오려 붙여도 좋아요!
- 매직, 색연필, 사인펜 등을 이용하여 꾸며 주세요!
- 아래의 예시 작품을 참고해서 나만의 홍보 현수막을 만들어봅시다.


예시작품








1. 규칙을 찾아 □ 안에 알맞은 모양을 그리고 색칠해 보세요.

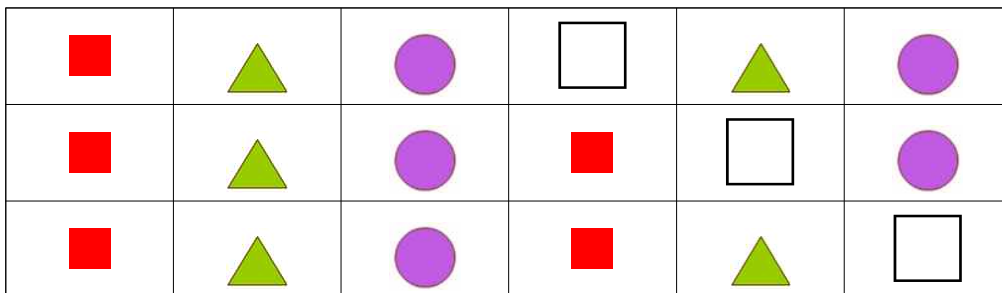


2. 규칙을 찾아 빈칸에 알맞게 색칠해 보세요.



[3~4] 그림을 보고 물음에 답하세요.

3. 규칙을 찾아 □ 안에 알맞게 색칠해 보세요.



4. 위의 모양을 ■는 3, ▲는 2, ●는 1로 바꾸어 나타내어 보세요.

3	2	1			



튀긴 말이 놓인 땅의 두 수를 곱하는 '곱셈 놀이'를 해 봅시다.

<놀이 소개>

튀긴 말이 놓인 두 수를 곱하는 곱셈 놀이

<혼자 하는 놀이 방법>

- ① 바둑알이나 뭉친 종이, 지우개 등 튀기기 좋은 말을 고릅니다.
- ② "말 놓는 곳"에 말을 놓고 손가락으로 튕깁니다. (※뒷장에 놀이판 활용)
- ③ 말을 두 번 튕겨 말이 들어간 땅의 두 수를 곱합니다.
- ④ 만약 말이 말판 밖으로 나갔다면 한 번 더 튕깁니다.

말이 선에 걸렸을 경우에는 더 많이 들어간 칸의 수를 읽습니다.

<2명 이상이 할 경우>

튀긴 말이 들어간 땅의 두 수를 곱한 값이 더 큰 사람이 이기는 대결 놀이도 할 수 있어요. 또는 3판을 하여 곱한 값들을 모두 더하여 값이 더 큰 사람이 이기는 곱셈+덧셈 놀이도 할 수 있습니다.^^

😊 공부하며 놀고, 놀며 공부하고 ㄴ ㄴ 😊

(놀이판은 뒷장에 있습니다.)

0	1번 더 튀기기	9	8
8	7	6	0
3	4	5	1번 더 튀기기
1	8	7	2
2	9	0	6
3	4	5	5
1	2	3	4
말 놓는 곳			