

2학년




전주오송초등학교 2학년 반 번 ()

2학년 원격수업 주간학습안내

12월 28일(월) ~ 1월 1일(금)

전주오송초등학교

시간	12.28(월)	12.29(화)	12.30(수)	12.31(목)	1.1(금)
아침	건강상태 자가진단하기, 발열 및 호흡기 증상이 있으면 연락하기				
1교시 EBS 9:30~10:00	<div> <div>등교수업</div> <div>  </div> </div>	<div>국 어</div> <div>11. 실감나게 표현해요</div> <div>인물의 말과 행동을 실감나게 표현할 수 있는지 확인하기</div> <div> 국화)86-92</div>	<div>국 어</div> <div>11. 실감나게 표현해요</div> <div>인물의 말과 행동을 실감나게 표현하며 역할극하기</div> <div> 국어)296-299</div>	<div>신</div> <div>정</div> <div>  </div>	
2교시 EBS 10:30~11:00		<div>수 학</div> <div>6. 규칙 찾기</div> <div>얼마나 알고 있나요</div> <div> 수학)140-145</div>	<div>통합 (겨울)</div> <div>2. 겨울 탐정대의 친구 찾기</div> <div>‘겨울 탐정대의 친구 찾기’ 안녕!</div> <div> 겨울)152-153</div>		
쉬는 시간		하고 싶은 놀이 재미있게 즐기기			
3교시		<div>수 학</div> <div>6. 규칙 찾기</div> <div>색종이로 무늬 꾸미기</div> <div> 수학)142-143</div>	<div>수 학</div> <div>6. 규칙 찾기</div> <div>생활에서 규칙 찾기</div> <div> 수익)92-93</div>		
4교시		<div>통합 (겨울)</div> <div>2. 겨울 탐정대의 친구 찾기</div> <div>나는 어떻게 겨울을 보낼까</div> <div> 활동지①</div>	<div>수 학</div> <div>6. 규칙 찾기</div> <div>얼마나 알고 있나요</div> <div> 활동지③</div>		
5교시	<div>통합 (겨울)</div> <div>2. 겨울 탐정대의 친구 찾기</div> <div>날아라! 종이 새</div> <div> 활동지②</div>	<div>통합 (겨울)</div> <div>2. 겨울 탐정대의 친구 찾기</div> <div>줄넘기를 해요</div> <div> 활동지④</div>			
우리 반 통신	<div>원격수업 주간에도 학생 건강상태 자가진단을 매일 오전 8시 20분까지 제출해주세요.</div> <div>발열 및 호흡기 증상이 있을 경우 담임 선생님께 연락합니다.</div> <div>1,2교시는 EBS교육방송(EBS 2TV, EBS 플러스2)을 중심으로 학습합니다. (2학년 방송시간 9:30~10:00, 10:30~11:00)</div> <div>1월 4일(월)에 배움 꾸러미, 교과서 등을 준비하여 등교합니다.</div>				





활동자료
1

통합[겨울] 2. 겨울 탐정대의 친구 찾기(교과서 144~145쪽)

나는 겨울을 어떻게 보낼까

날짜
12월 30일(수)
4교시

겨울을 어떻게 보낼지 생각해 보세요.

<p>건강하게 생활해요</p> <ul style="list-style-type: none"> - 손을 깨끗이 씻어요 - - 	<p>즐겁게 놀아요</p> <ul style="list-style-type: none"> - 동생과 종이접기를 해요 - -
<p>실력을 키워요</p> <ul style="list-style-type: none"> - 구구단을 외워요 - - 	<p>부모님께 효도해요</p> <ul style="list-style-type: none"> - 신발 정리를 해요 - - 

겨울에 가장 하고 싶은 일은 무엇인가요?

■
■
■



활동자료
2

통합[겨울] 2. 겨울 탐정대의 친구 찾기(교과서 142~143쪽)

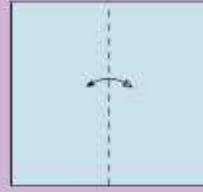
날아라! 종이 새

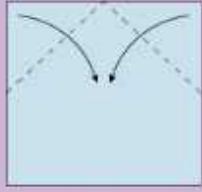
날짜
12월 30일(수)
5교시

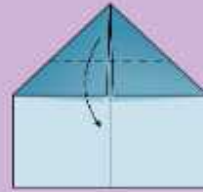
부메랑 종이 새를 만들어 날려 봅시다.

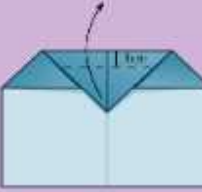
*아래의 설명을 보며
부메랑 종이 새 접기가 어렵다면
QR코드 영상을 참고하여 접어보세요.

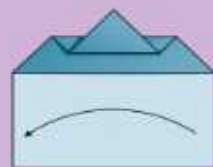


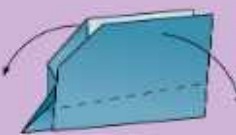
- 


색종이를 반으로 접었다 펼쳐요.
- 

위쪽 두 모서리를 가운데 선에 맞춰 점선을 따라 접어요.
- 

위의 꼭짓점 부분을 점선을 따라 아래쪽으로 접어 내려요.
- 

꼭짓점 부분을 위쪽 가장자리에서 1cm 정도 남기고 다시 위로 접어 올려요.
- 

접힌 부분을 잘 문질러 주고 반으로 접어요.
- 

양쪽 날개를 점선을 따라 바깥쪽으로 접어요.
- 

완성된 비행기를 날려요. 그러면 다시 돌아올 거예요!

1. 덧셈표에서 규칙을 찾아 빈칸에 알맞은 수를 써넣으세요.

+	0	1	2	3	4	5	6	7
0	0	1	2	3	4	5	6	7
1	1	2	3	4	5	6	7	8
2	2	3	4	5	6	7	8	9
3	3	4	5	6	7	8	9	10
4	4	5	6	7	8	9	10	11
5	5	6	7	8	9	10	11	12
6	6	7	8	9	10	11	12	13
7	7	8	9	10	11	12	13	14

		15	
		16	
	16		
	17		19

2. 곱셈표에서 규칙을 찾아 빈칸에 알맞은 수를 써넣으세요.

×	1	2	3	4	5	6	7	8
1	1	2	3	4	5	6	7	8
2	2	4	6	8	10	12	14	16
3	3	6	9	12	15	18	21	24
4	4	8	12	16	20	24	28	32
5	5	10	15	20	25	30	35	40
6	6	12	18	24	30	36	42	48
7	7	14	21	28	35	42	49	56
8	8	16	24	32	40	48	56	64

	14	16	
	21	24	
	28	32	

3. 규칙을 찾아 빈칸에 알맞은 도형을 그리고 색칠해 보세요.



규칙

※ 쌓기 나무를 다음과 같은 모양으로 쌓았습니다. 물음에 답하세요. (4~6)



4. 각 쌓기 나무의 개수를 세어 보세요.

()개, ()개, ()개

5. 쌓기 나무가 몇 개씩 늘어나는 규칙입니까?

()개

6. 위 규칙에 따라 다음 모양을 쌓기 위해서는 쌓기 나무가 몇 개

필요합니까? ()개

※ 어느 해 12월 달력의 일부입니다. 물음에 답하세요. (7~8)

12월						
일	월	화	수	목	금	토
					1	2
3	4	5	6	7	8	9
10	11	12	13	14	15	16

7. 이 달의 24일은 무슨 요일입니까?

()요일

8. 달력에서 찾을 수 있는 규칙을 써 보세요.
