

2학년



배움 꾸러미

(9.22~25)

전주오송초등학교 2학년 반 번 ()

()의 배움 출석부

○ 2020.9.22.~2020.9.25.

| 시간 \ 요일 | 9.22.(화) | 9.23.(수) | 9.24.(목) | 9.25.(금) |
|---------|----------|----------|----------|----------|
| 1교시 | | | | |
| 2교시 | | | | |
| 3교시 | | | | |
| 4교시 | | | | |
| 5교시 | | | | |

※ 학습이 끝나면 해당 칸에 ○표 하세요.

2학년 EBS 방송 채널 및 시간표

○ 제공 채널: EBS2TV[지상파], EBS 플러스2[유선방송]

○ 2학년 EBS 방송 시간표

| 시간 \ 요일 | 월 | 화 | 수 | 목 | 금 |
|-------------|----|----|----|----|--------|
| 09:30~10:00 | 국어 | 국어 | 국어 | 국어 | 수학 |
| 10:30~11:00 | 수학 | 가을 | 수학 | 가을 | 안전한 생활 |

TV 시청은 이렇게 !

♥ (EBS 방송 시작 전)

- 일찍 일어나기, 세수하기, 밥 먹기, 양치하기
- 공부 준비하기(교과서, 배움 꾸러미, 연필, 색연필 등)
- 방송 시작 10분 전에 TV 채널 고정하기

♥ (EBS 방송 중)

- 적당한 거리에서 바른 자세로 EBS 방송 시청하기
- 쉬는 시간 30분 동안 공부 내용 정리, 쉬는 시간 갖기

♥ (EBS 방송 끝난 후)

- 공부 내용 정리하기
- 쉬는 시간 갖기, 3교시 공부 준비하기




인상 깊었던 일을 쓴 글로 책 만들기



교과서 58~59쪽의 방법을 따라 인상 깊었던 일을 쓴 글로 책을 만들어 봅시다.

1. 뒷면의 활동지를 활용하여 58쪽 ①~⑥의 순서에 따라 책을 접어 완성합니다.
2. 59쪽과 아래의 예시작품을 참고하여 그림을 그리고 글을 써서 책을 꾸며줍니다.
-53쪽과 56쪽에 내가 그린 그림과 글을 활용합니다.

<예시 작품> 쿠키쿠키데이



국어 2.인상 깊었던 일을 써요

2학년 ()반 ()



흥내내는 말을 넣어 시와 짧은 글을 어울리게 완성해 봅시다.

| 제목 (야금야금) | 제목 () |
|---|--|
| <p>달콤한 봉어빵 한 입에 다 먹기는 아까워 () ()</p> <p>한 입 먹고 보고 한 입 먹고 또 보고</p> <p>() 조금씩 아껴 먹어도 자꾸만 작아지는 내 봉어빵</p> | <p>누구 방귀야?</p> <p>아빠 방귀인가? 아니 아니, 아빠 방귀는 ()!</p> <p>엄마 방귀일까? 아니 아니, 엄마 방귀는 ()!</p> <p>그럼 누구지? 알았다, 아기방귀, ()</p> |



서울 쥐와 시골 쥐

처음으로 서울에 온 시골 쥐는 가슴이 ()거렸어요.
여기저기에서 자동차들이 ()거리고, 사람들도 ()
너무 많았거든요.
“여기가 우리 집이야. 어서 들어와!”
서울 쥐네 식탁에는 맛있는 음식이 차려져 있었어요.
시골 쥐는 침을 ()삼키며 식탁 앞으로 () 달려갔어요.
그런데 그때! 문이 () 열리더니 사람들이 () 걸어
들어오는 게 아니겠어요!
“시골 쥐야, 빨리 이리 와!”
서울 쥐는 시골 쥐를 끌고 얼른 쥐구멍으로
() 들어갔어요.
()



* 맨 마지막은 한 문장으로 완성해 보아요 ↑ ↑ ↑




다음 물음에 답해 봅시다.

1. 두발 자전거 5대가 있습니다. 바퀴는 모두 몇 개입니까?



$$2 \times \square = \square$$


2. □ 안에 알맞은 수를 써넣으세요.



$$2 + 2 + 2 + 2 = \square$$


$$2 \times \square = \square$$

3. 그림을 보고 묶어보고 곱셈식을 만들어 보세요.



$$5 \times \square = \square$$

4. 기차 1칸에 어린이가 5명씩 타고 있습니다. 어린이의 수를 알아보세요.



$$5 \times 3 = 15$$



$$5 \times \square = \square$$

5. 5단 곱셈구구에서 곱하는 수가 1씩 커지면, 그 곱은 얼마씩 커지나요?

$$5 \times 5 = 25 \curvearrowright$$

↓ +1

$$+ \square$$

$$5 \times 6 = 30 \curvearrowleft$$

$$5 \times 7 = 35$$

()씩 커진다.



동영상을 보고 생각해봅시다.



- 1) 우리 가족들은 스마트폰을 평소에 얼마만큼 사용하나요?
- 2) 스마트폰 사용을 줄인다면 무슨 일이 벌어질까요?

출처: 유튜브, 마음꽃 TV, 뉘! 이렇게 쓰면 능력치 up!!



우리 가족의 스마트폰 약속을 만들어요.

♥행복한 ()네 가족 약속♥



| 지켜야 할 가족 | 약속 내용 |
|----------|-------|
| | ★ |
| | ★ |
| | ★ |
| | ★ |
| | ★ |
| | ★ |
| | ★ |
| | ★ |



말의 재미를 느끼며 수수께끼 놀이를 해 봅시다.(숫자는 글자수)

| | | |
|---|---|--|
| 참새들이 싫어하는 비는? 4() | 밤에는 절대로 볼 수 없는 것은? 1() | 학교는 가지만 공부는 안 하고 돌아오는 것은? 3() |
| 밥을 먹을 때마다 발을 구르며 키를 재는 것은? 3() | 산은 산인데 오르지 못하는 산은? 2() | 가만히 있어도 못 잡는 것은? 3() |
| 병아리가 좋아하는 약은? 4() | 일을 하면 할수록 키가 점점 작아지는 것은? 2/3() | 이상한 사람들이 모이는 곳은? 2() |
| 사과가 웃으면? 《힌트》 웃음소리 3() | *내가 알고 있는 수수께끼 () | |
| | *내가 알고 있는 수수께끼 () | |

활동자료
6

통합(가을) 1. 동네 한 바퀴 (교과서 62~63쪽)

우리 동네 소식지 만들기



날짜


9월 24일(목)
4~5교시



우리 동네의 자랑거리, 소개하고 싶은 내용으로 '우리 동네 소식지'를 만들어 봅시다.

✂ 가위로 오려 주세요 ✂

우리동네를
소개해요



자르는 선

안쪽으로 접는 선

바깥쪽으로 접는 선

이렇게 만들어요




3단, 6단 곱셈구구를 알아볼까요

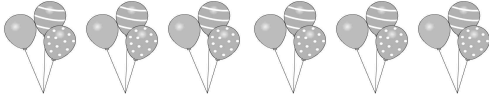


다음 물음에 답해 봅시다.

1. 풍선의 개수를 곱셈식으로 나타내어 보세요.



$$3 \times \square = \square$$

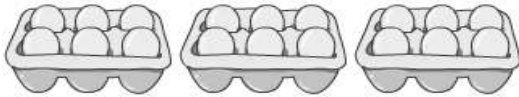


$$3 \times \square = \square$$




$$3 \times \square = \square$$

2. 달걀이 모두 몇 개인지 곱셈식으로 나타내어 보세요.



$$6 \times \square = \square$$

3. 사탕이 18개 있습니다. □ 안에 알맞은 수를 써넣으세요.



$$3 \times \square = 18$$

$$6 \times \square = 18$$

4. 빈 곳에 알맞은 수를 써넣으세요.

| | | | | |
|---|---|---|---|--|
| 3 | × | 4 | → | |
| | | 7 | → | |
| | | 9 | → | |

| | | | | |
|---|---|---|---|--|
| 6 | × | 2 | → | |
| | | 5 | → | |
| | | 8 | → | |

5. 인형 옷 1벌을 만드는 데 단추 3개가 필요합니다. 인형 옷 8벌을 만들려면 단추는 모두 몇 개 필요한지 곱셈식을 쓰고 답을 구하세요.



식

답

_____ 개



일노래를 듣고 불러보며 일하는 동작을 몸으로 표현해 봅시다.

1. 사진 속 사람들은 무슨 일을 하고 있나요?



2. 교과서 48~49쪽을 보며 '목도소리'를 불러 봅시다.

- 목도소리는 전국적으로 퍼져 있는 노동요(일노래)로서, 여러 사람이 협동해서 일하는 모습이 담겨 있어요.
- 여러분도 가족들과 함께 일하는 모습을 몸동작으로 표현하면서 불러 보세요.
(분리수거 모습, 빨래하는 모습, 학교에서 책걸상 줄을 맞추는 모습)



3. 교과서 50~51쪽을 펼쳐 노랫말을 바꾸어 적고, 노래를 불러 봅시다.

4. 노래를 부르며 일하는 동작을 표현해본 느낌을 적어 봅시다.



‘추석’에 대해 설명한 글입니다. 읽어보세요.

추석은 설, 단오와 함께 우리나라의 3대 명절입니다.

추석은 음력 8월 15일을 말하며 한가위, 가배일(嘉俳日), 중추절 또는 중추가절이라고도 합니다.

‘한’이라는 말은 ‘크다’라는 뜻이고 ‘가위’라는 말은 ‘가운데’라는 뜻을 가진 옛말입니다. 그러므로 한가위란 8월의 한가운데에 있는 큰 날이라는 뜻입니다.

추석은 원래 일 년 동안 농사를 잘 짓게 된 것에 대해 감사를 드리는 날로써, 정성껏 기른 햅곡식과 햅과일로 음식을 만들어 조상들에게 차례를 지내고, 조상의 산소에 성묘를 합니다. 추석 전에는 조상의 산소를 찾아 벌초를 하여 여름 동안 산소 주변에 많이 자란 잡초를 베어 줍니다.

추석에는 송편을 먹습니다. 송편은 쌀가루를 따뜻한 물로 반죽하여 햅녹두, 청태콩, 동부콩, 깨, 밤, 대추, 고구마, 꽃감, 계피가루 등을 넣어 둥글게 빚은 떡입니다. 송편이란 이름은 송편을 찰 때에 솔잎을 넣고 같이 찌기 때문에 붙여졌습니다. 송편과 함께 토란국을 차례상에 올리기도 합니다.

추석에는 강강술래, 줄다리기, 가마싸움, 소놀이, 거북놀이, 소싸움, 닭싸움 같은 놀이를 합니다.

[출처] [네이버 지식백과] 추석 (시사상식사전, pmg 지식엔진연구소, 박문각)



그림을 보며 추석의 풍습을 알아보고 빈 칸에 알맞은 말을 써 보세요.

| | | | |
|---|---|---|---|
| | | | |
| <div>강강술래</div> | <div>지내기</div> | <div>달맞이</div> | <div></div> |
| <p>달 아래에서 여러 명이 손을 맞잡고 동그란 원을 지어 무리를 이루고, 한 사람이 앞소리를 메기면 나머지 사람들이 뒷소리를 받으면서 춤을 춥니다.</p> | <p>조상님들께 집안을 돌봐 주신 것에 감사하는 마음을 전하고, 앞으로도 집안이 건강하고 행복하게 되기를 바라는 의미를 가진 전통 의식입니다.</p> | <p>추석날 다른 사람들보다 먼저 보름달을 보면 좋다고 하여 마을 뒷산이나 마당에서 달을 보면서 소원을 빌기도 하며 달의 모양을 봐서 풍흉을 점쳤습니다.</p> | <p>예쁜 손자국을 내어 반달 모양으로 만들고 꿀밤, 깨, 콩 등을 넣어 맛있게 찌냈으며 이때 솔잎을 깔아 후각적인 향기와 시각적인 멋도 즐겼습니다.</p> |



한복 접기

https://youtu.be/uQZd_cIkWfY

➢ 준비물 : 색종이 2장, 가위, 풀