



다음 글을 읽고 생각나는 말을 많이 적어 봅시다.

돌고래가 사는 대형 수족관을 돌핀나리움이라고 해요. 하지만 수족관이 아무리 커도, 하루에 100~200킬로미터\*를 돌아다니는 돌고래들에게는 너무나 좁아요.

대형 수족관의 돌고래는 대부분 바다에서 붙잡혀 와요. 불법으로 잡은 돌고래를 몰래 속여서 팔기도 해요. 지난 2013년 서울 대공원의 남방큰돌고래 제돌이와 춘삼이, 삼팔이가 고향 바다로 돌려보내진 일이 있었어요. 그 돌고래들은 제주 앞바다에서 불법 사냥으로 붙잡혀서 팔려 왔던 거예요.

화학 약품이 섞인 물속에서 사람들이 던져 주는 먹이를 먹다 보니 갇가지 병에 걸리기도 해요. 그래서 원래 수명\*\*의 반도 못 살고 죽는 돌고래들이 많아요. 만약 우리가 누군가에게 붙잡혀 구경거리가 되거나 억지로 재주를 부려야 한다면 단 하루도 견딜 수 없을 거예요.

\*승용차를 타고 2~3시간은 달려야 하는 거리

\*\*태어나서 죽을 때까지의 기간

생각나는 말



예전 일본에 여행 갔을 때 돌고래 쇼를 재미있게 보았는데, 이 글을 읽고 보니 돌고래를 가두고 훈련시키는 것 자체가 잘못이라는 생각이 들어요.



돌고래에 대해 ①알고 있는 다른 내용, ②돌고래에게 하고 싶은 말, ③돌고래에 대한 나의 생각 중 한 가지를 골라 말해 봅시다.

내가 고른  
것은 몇 번?  
(①, ②, ③)

돌고래야... 미안해. 그때 재미있게 신나게 구경했었는데, 너는 많이 힘들었지? 돌고래 쇼가 아예 없어지도록 기도할게.

# 집 주변에서 봄 찾기



집주변을 떠올리며 봄을 느낄 수 있는 장소를 적어 보세요.

우리 아파트 화단, 건지산 등



떠올린 장소에서 봄을 느낄 수 있는 까닭은 무엇인가요?

우리 아파트 화단에 노란색 민들레꽃과 분홍색 철쭉꽃이 활짝 피었기 때문이다.



봄을 느낄 수 있는 장소의 모습과 느낌을 몸짓으로 표현해 보세요.

노란 꽃, 분홍 꽃들이  
이 나무, 저 나무에서 뿜을 뿜을 피어납니다.

나뭇가지 사이로 진달래꽃이  
살며시 얼굴을 내밀기 시작합니다.

새싹들은 이 가지  
저 가지에서 파릇파릇 돋아납니다.

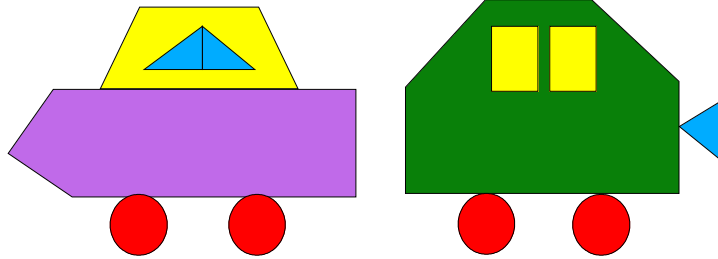
민들레꽃 새싹도 땅을 뚫고  
쑥쑥 올라옵니다.



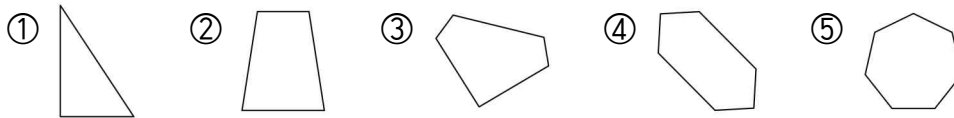
다음 물음에 답해 봅시다.

1. 그림에서 도형을 찾아 정해진 색으로 칠해 보세요.

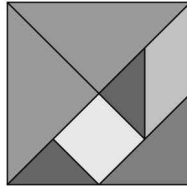
- 원 - 빨간색
- 삼각형 - 파란색
- 사각형 - 노란색
- 오각형 - 보라색
- 육각형 - 초록색



2. 다음 중 육각형은 어느 것입니까? ( 4 )

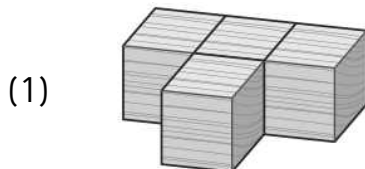


3. 칠교판의 조각 중 삼각형 모양의 조각은 모두 몇 개입니까?

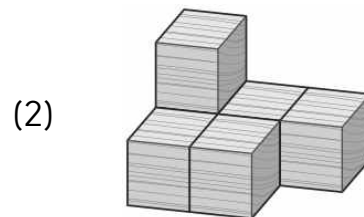


( 5 ) 개

4. 다음과 똑같은 모양으로 쌓으려면 쌓기나무 몇 개가 필요합니까?



( 4 ) 개



( 6 ) 개

## 즐겁고 안전하게

그림과 관련 있는 캠핑 안전 수칙을 찾아 선을 그어 봅시다.



바람이 불 때나  
텐트 안에서는  
화기 사용 금지

휴대용 가스버너  
사용법  
제대로 알기

안전한 곳에  
텐트 설치하기  
(물가 설치 금지)

캠핑 전  
날씨를 살피기  
(홍수 대비)

감염병 예방을 위해 상황에 따라 어떻게 행동해야 하는지 <보기>에서 찾아 적어봅시다.

<보기>	집에 돌아왔을 때, 몸이 많이 아플 때, 외출할 때, 기침이 나올 때			
예방법				
상황	외출할 때	기침이 나올 때	몸이 많이 아플 때	집에 돌아왔을 때

식중독을 예방하기 위한 방법을 찾아 그림과 관련있는 설명에 선을 그어 봅시다.



음식  
익혀 먹기

요리 전  
손 씻기

식사 전  
손 씻기

냉장고 속  
음식 보관

물 끓여  
마시기

## 봄이 오면 달라져요



겨울에서 봄이 되면서 달라진 점을 찾아 써 봅시다.(교과서86~87쪽)

- 교과서 86~87쪽 그림을 관찰해 보세요.
- 겨울에서 봄이 되면서 자연환경은 어떻게 달라졌는지 찾아보세요.
- 겨울에서 봄이 되면서 사람들의 생활 모습은 어떻게 달라졌는지 찾아보세요.
- 겨울과 봄의 그림 중 달라진 부분에 표시하면서 찾으면 더 좋아요.
- 겨울과 봄 그림의 차이를 찾았으면 교과서 86~87쪽에 쓰세요.

예시

86쪽: 겨울에는 나뭇가지에 잎이 없어요.

87쪽: 봄에는 나뭇가지에 잎이 돋아나고 꽃도 피어요.

-86쪽: 겨울에는 얼음이 꽁꽁 얼어요./겨울에는 털모자, 목도리, 장갑을 착용해요.  
겨울에는 두꺼운 옷을 입어요.

-87쪽: 봄에는 얼음이 녹아요./ 봄에는 얇은 옷을 입어요./봄에는 나무를 심어요.  
봄에는 농사를 지어요./봄에는 바깥활동을 더 많이 해요.



겨울에서 봄이 되면서 달라진 생활 모습이나 자연 환경을 써 봅시다.

- 교과서 그림 이외에 자신의 경험을 떠올려 봄이 되면서 달라진 점을 쓰세요.
- '겨울에는 ~하는데, 봄에는 ~한다.'와 같이 비교하여 쓰세요.

겨울에는 추워서 창문을 닫고 집 안에서 생활하는데, 봄에는 창문을 열어  
두고 바깥 활동을 많이 해요.

겨울에는 군고구마나 따뜻한 음식을 많이 먹는데, 봄에는 냉이나 썩 같은  
봄나물을 먹어요.

겨울에는 땅이 얼어서 농사를 짓기 못하는데, 봄에는 농사를 짓기 시작해요.

겨울에는 얼음이 꽁꽁 어는데, 봄에는 얼음이 녹아요.



다음 빈 칸에 들어갈 말을 써 봅시다.

겨울과 봄의 자연환경이나 생활 모습은 **날씨** 때문에 달라져요!

\*\* 힌트: 'ㄴ 쓰'

# 봄 날씨를 알려요



일기예보 놀이를 해봅시다.

## 1. 보기와 같이 대본을 준비해 봅시다.

### <보기>

여러분, 안녕하세요?

오늘의 날씨 진행자 홍길동입니다.

현재 전주의 날씨는 맑고 따뜻합니다. 오후에는 지금보다 기온이 올라가 나들이하기에 좋은 날씨가 될 것 같습니다. 다만 오늘 밤 늦게 구름이 많아지면서 비가 오는 곳도 있겠습니다. 이번 한 주 동안 이렇게 맑고 화창한 날씨가 계속될 것으로 보입니다. 날씨가 따뜻해지면서 나들이 가는 분들이 많죠. 나가실 때 마스크 꼭 착용하시고, 자주 손 씻는 것 잊지 마세요.

지금까지 날씨 정보였습니다. 감사합니다.



여러분, 안녕하세요?

오늘의 날씨 진행자 ○○○ 입니다.

현재 전주의 날씨는 (예시) 비가 조금씩 내리고 있습니다. 비가 내리면서 기온이 낮

아져 오후에는 지금보다 쌀쌀한 날씨가 될 것 같습니다. 감기에 걸리지 않도록 얇은 겹옷

을 챙기셔야겠습니다. 내일부터는 다시 기온이 오르면서 맑고 따뜻한 날씨가 계속 되겠습

니다. 나들이하실 때에는 마스크 꼭 착용하시고 자주 손 씻기 잊지 마세요.

지금까지 날씨 정보였습니다. 감사합니다.

## 2. 가족들 앞에서 아나운서가 되어 일기 예보를 발표해 봅시다.

## 3. 발표 후, 잘한 만큼 색칠해 보세요. (잘했다고 생각하는 만큼 색칠하기)

① 바른 자세로 말하였나요?



② 알맞은 크기의 목소리로 말하였나요?

