

2학년



배움 꾸러미

(9.16~9.18)

전주오송초등학교 2학년 반 번 ()

()의 배움 출석부

○ 2020.9.16.~2020.9.18.

<div>요일 시간</div>	9.16.(수)	9.17.(목)	9.18.(금)
1교시			
2교시			
3교시			
4교시			
5교시			

※ 학습이 끝나면 해당 칸에 ○표 하세요.

2학년 EBS 방송 채널 및 시간표

○ 제공 채널: EBS2TV[지상파], EBS 플러스2[유선방송]

○ 2학년 EBS 방송 시간표

시간 \ 요일	월	화	수	목	금
09:30~10:00	국어	국어	국어	국어	수학
10:30~11:00	수학	가을	수학	가을	안전한 생활

TV 시청은 이렇게 !

♥ (EBS 방송 시작 전)

- 일찍 일어나기, 세수하기, 밥 먹기, 양치하기
- 공부 준비하기(교과서, 배움 꾸러미, 연필, 색연필 등)
- 방송 시작 10분 전에 TV 채널 고정하기

♥ (EBS 방송 중)

- 적당한 거리에서 바른 자세로 EBS 방송 시청하기
- 쉬는 시간 30분 동안 공부 내용 정리, 쉬는 시간 갖기

♥ (EBS 방송 끝난 후)

- 공부 내용 정리하기
- 쉬는 시간 갖기, 3교시 공부 준비하기

2학년 원격수업 주간학습안내

9월 14일(월) ~ 9월 18일(금)

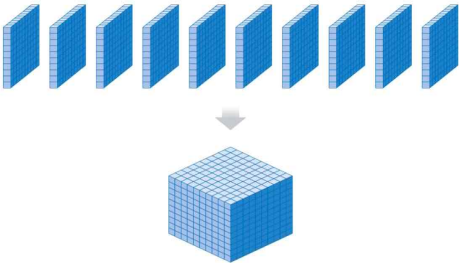
전주오송초등학교

시간	9.14(월)	9.15(화)	9.16(수)	9.17(목)	9.18(금)	
아침	건강상태 자가진단하기, 발열 및 호흡기 증상이 있으면 연락하기					
1교시 EBS 9:30~10:00	<div>9월 16일 수요일</div>		국 어	국 어	수 학	
		2. 인상 깊었던 일을 써요	2. 인상 깊었던 일을 써요	2. 곱셈구구		
		인상 깊었던 일을 떠올리며 겪은 일을 차례대로 정리하기	인상 깊었던 일을 생각이나 느낌이 잘 드러나게 글로 쓰기	- 무엇을 배웠는지 살펴보기 - 단원 도입		
		국어)50-54	국어)55-57	수)28-29, 익) 19		
2교시 EBS 10:30~11:00		수 학	통합 (가을)	안전한 생활		
		1. 네 자리 수	1. 동네 한 바퀴	소중한 우리		
		얼마나 알고 있나요	동네를 위해 할 수 있는 일 찾아 실천하기	학교폭력을 예방하는 방법 익히기		
		수)24-27	가을)54-57	안전)48-49		
쉬는 시간		하고 싶은 놀이 재미있게 즐기기				
3교시			국 어	국 어	창 체	
			2. 인상 깊었던 일을 써요	2. 인상 깊었던 일을 써요	독서교육	
			겪은 일을 차례대로 정리했는지 확인하며 교과서 53쪽 완성하기	맞춤법, 문장 부호를 알맞게 썼는지 확인하며 교과서 56쪽 완성하기	인상 깊은 장면이나 말을 생각하며 책 읽기	
		국어)53	국어)56	***		
4교시		수 학	통합 (가을)	창 체		
		1. 네 자리 수	1. 동네 한 바퀴	독서교육		
		얼마나 알고 있나요	캠페인 손 팻말 만들기	읽은 책 내용 떠올리며 압화 책갈피 만들기		
		활동지①	활동지③	활동지⑤		
5교시		통합 (가을)	창 체	창 체		
		1. 동네 한 바퀴	진로교육	실내 놀이		
		직업 무리 짓기	나의 꿈을 이루기 위한 노력 알아보기	‘어부바 컵’ 놀이하기		
		활동지②	활동지④	활동지⑥		
우리 반 통신	<div><div><div><div><div></div><div></div></div><div><div></div><div></div></div></div><div><div><div>원격수업 주간에도 학생 건강상태 자가진단을 매일 오전 8시 20분까지 제출해주세요.</div><div>발열 및 호흡기 증상이 있을 경우 담임 선생님께 연락합니다.</div><div>1,2교시는 EBS교육방송(EBS 2TV, EBS 플러스2)을 중심으로 학습합니다. (2학년 방송시간 9:30~10:00, 10:30~11:00)</div><div>3~5교시는 교과서 및 배움 꾸러미를 활용하여 학습합니다.</div><div>하루의 공부(1교시~5교시)를 마치면 ‘배움 출석부’에 ○표 합니다.</div></div></div></div></div>					



다음 물음에 답해 봅시다.

1. 수모형을 보고 빈칸에 알맞은 수를 써넣으세요.



100이 10개이면 입니다.

2. 수를 읽어 보세요.

4953

()

3. 수로 나타내어 보세요.

삼천오백육십팔

()

4. □ 안에 알맞은 수를 써넣으세요.

1000이 2개, 100이 7개, 1이 3개이면 이라 씁니다.

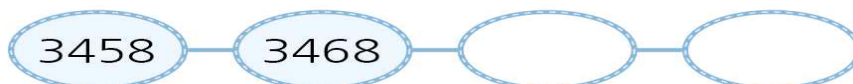
5. □ 안에 알맞은 숫자를 써넣으세요.

$$5932 = 5000 + \boxed{} + \boxed{} + \boxed{}$$

6. 다음 중 밑줄 친 숫자 2가 나타내는 수가 가장 작은 수에 ○표 하세요.

2058 5203 3012 4921

7. 뛰어 세는 규칙에 맞게 빈 곳에 알맞은 수를 써넣으세요.



8. 올해 가을 방탄이네 가족이 과수원에서 수확한 사과와 배의 수는 6812개, 배의 수는 6799개입니다. 사과와 배 중 개수가 더 많은 것은 무엇인지 쓰세요.

()



<예시>를 참고하여 기준에 따라 직업을 무리 지어 봅시다.

<예시> 요리사, 바리스타, 소방관, 교사, 농부, 환경미화원, 버스 운전사, 가축 사육사, 미용사, 택배 배달원, 사회 복지사, 과학자, 의사, 안경사, 우편집배원, 경찰관, 어부, 태권도 사범, 세탁소 주인, 문구점 주인, 군인, 축구 선수, 야구 선수, 간호원, 약사, 은행원, 꽃집주인, 자동차 정비사, 경비원, 제빵사, 학원선생님, 기자, 슈퍼 주인, 한의사, 작가, 건축가 등

- * 예시를 참고하여 기준에 따라 직업(일, 가게 등)을 3가지씩 써보세요.
- * 보기에 있지 않은 것 중에서 써도 됩니다.
- * 맨 아래 칸에는 자신이 정한 기준을 적고, 해당되는 직업을 3가지 써보세요.

기준	직업 이름(3가지씩 써 보세요.)
낮에 일하는 직업	
정해진 옷을 입는 직업	
먹을 것을 만들거나 파는 직업	
동네를 안전하게 지켜 주는 직업	
[내가 정한 기준을 써보세요]	

우리도 해 봐요



우리 동네를 위해 실천할 수 있는 일을 알리는 캠페인 손 팻말을 만들어 봅시다.

- 예시를 참고하여 우리 동네를 위해 실천할 수 있는 일을 알리는 캠페인 문구를 정합니다.
- 아래 손 팻말에 캠페인 문구를 적고, 어울리는 그림을 그려 완성해 봅시다.

<캠페인 문구 예시>

- 깨끗한 우리 동네, 내가 먼저 앞장서요
- 우리는 하루에 3개씩 쓰레기를 줍는 어린이
- 내가 먼저, 큰소리로, 웃으면서, "안녕하세요!"



나의 꿈을 이루기 위한 노력 알아보기 가지 방법으로 전하기



직업을 가진 미래의 내 모습을 상상하여 그려 봅시다.



나의 꿈을 이루기 위해서 어떤 노력을 해야 할까요?

압화 책갈피 만들기

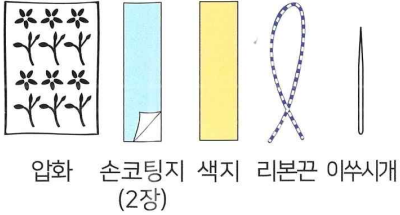


읽은 책을 떠올리며 나만의 압화 책갈피를 만들어 봅시다.



앞면: 압화 꾸미기 / 뒷면: 읽은 책에서 인상 깊은 문장 찾아 쓰기

나눠주는 준비물



집에서 준비하는 준비물



그리고, 가위, 펀치

압화책갈피 만드는 순서



1. 색지에 글씨나 그림으로 꾸며줍니다.



2. 꽃 위치를 디자인해 봅니다.



3. 압화 뒷면에 목공풀을 발라 색지에 붙여주세요.



4. 손코팅지 2장 중 1개의 손코팅지 먼저 떼어서 색지 뒷면에 먼저 붙여주세요.
(손코팅지의 모서리를 살짝 접으면 잘 떼어집니다.)



5. 나머지 1개의 손코팅지도 떼어 앞면에 붙여주세요.



6. 손코팅지가 잘 붙도록 휴지등을 이용해 꾹꾹 눌러 밀착시켜 주세요.



7. 손코팅지를 사진처럼 잘라주세요.
(모서리는 손이 다치지 않게 둥글게 잘라주세요.)



8. 펀치로 중앙에 구멍을 뚫어주세요.



9. 동봉된 리본을 묶어 나만의 책갈피 완성!!

인터넷에서 <압화 책갈피>를 검색하면 동영상으로 만드는 방법을 볼 수 있어요.



“어부바 컵” 놀이를 해봅시다.

<놀이 소개>

*준비물: 종이컵 2개, 종이 1장

컵 사이의 종이를 빼서 컵을 겹치는 놀이


<놀이 방법>

- ① 컵, 종이, 컵 순으로 쌓아 올립니다.
- ② 컵 사이의 종이를 빠르게 잡아 당깁니다.
- ③ 종이를 빼낸 후 컵이 겹치면 성공!
- ④ 성공하면 종지와 컵을 한 층 더 쌓아올려 다시 도전해보기!^^

*일반 종이컵보다 조금 큰 종이컵이 더 잘 되요^^



- ① 컵-종이-컵 순으로 쌓아올려요 ② 컵 사이의 종이를 빠르게 잡아당겨요



- ③ 컵이 겹치면 성공! ④ 한 층 더 쌓아올려 도전!^^

<어부바 컵 놀이>

출처: 유튜브-새우쌤-집에서 하는 체육 에피소트2-yank me



저작권법(제25조2항)에 따라 학교 수업을 위한 저작물은 본 자료에서만 이용 가능하며, 이 외의 공간에서 저작물을 공유 또는 게시하는 행위는 저작권법 위반에 해당될 수 있습니다.