


# 2학년



전주오송초등학교 2학년 반 번 ( )

## 2학년 원격수업 주간학습안내

12월 21일(월) ~ 12월 24일(목)

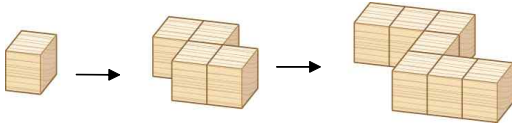
전주오송초등학교

시간	12.21(월)	12.22(화)	12.23(수)	12.24(목)	12.25(금)	
아침	건강상태 자가진단하기, 발열 및 호흡기 증상이 있으면 연락하기					
1교시 EBS 9:30~10:00	등교수업		국 어 11. 실감나게 표현해요 표현 방법을 생각하며 인형극 보기  국 어 )278-280	국 어 11. 실감나게 표현해요 인물의 말과 행동 표현하기  국 어 )281-287	성탄절  	
2교시 EBS 10:30~11:00			수 학 6. 규칙 찾기 쌓은 모양에서 규칙 찾기  수 )134-137, 익)90-91	통합 (겨울) 2. 겨울 탐정대의 친구 찾기 여름과 겨울에 볼 수 있는 새 알아보기  겨울 )138-143		
쉬는 시간			하고 싶은 놀이 재미있게 즐기기			
3교시			수 학 6. 규칙 찾기 쌓은 모양에서 규칙 찾기  활동지①	통합 (겨울) 2. 겨울 탐정대의 친구 찾기 겨울철 식물을 보호하는 방법 알기  활동지③		
4교시			통합 (겨울) 2. 겨울 탐정대의 친구 찾기 '봄을 기다리며' 노래 부르기  활동지②	창 체 자유헌동 크리스마스 장식 만들기 ***		
5교시	국 어 바르게 글씨 쓰기 글자 모양을 생각하며 바르게 글씨 쓰기  국 화 ) 100-103	창 체 자유헌동 크리스마스 장식 만들기 ***				
우리 반 통신	<p>원격수업 주간에도 학생 건강상태 자가진단을 매일 오전 8시 20분까지 제출해주세요.</p> <p>발열 및 호흡기 증상이 있을 경우 담임 선생님께 연락합니다.</p> <p>1,2교시는 EBS교육방송( EBS 2TV, EBS 플러스2 )을 중심으로 학습합니다. (2학년 방송시간 9:30~10:00, 10:30~11:00)</p> <p>12월 28일(월)에 배움 꾸러미, 교과서 등을 준비하여 등교합니다.</p>					



다음 물음에 답해 봅시다.

1. 쌓기나무를 다음과 같은 모양으로 쌓았습니다. 물음에 답하세요.



① 각 쌓기나무의 개수를 세어 보세요.

(        )개, (        )개, (        )개

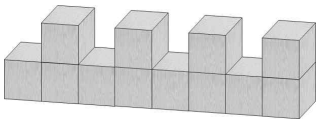
② 쌓기나무가 몇 개씩 늘어나는 규칙입니까?

(        )개

③ 위 규칙에 따라 다음 모양을 쌓기 위해서는 쌓기나무가 몇 개 필요합니까?

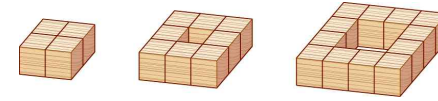
(        )개

2. □ 안에 알맞은 수를 써넣으세요.



쌓기나무 1개, □ 개가 반복되는 규칙입니다.

3. 쌓기나무를 다음과 같은 모양으로 쌓았습니다. 물음에 답하세요.



① 각 쌓기나무의 개수를 세어 보세요.

(        )개, (        )개, (        )개

② 쌓기나무가 몇 개씩 늘어나는 규칙입니까?

(        )개

4. 쌓기나무를 다음과 같은 모양으로 쌓았습니다. 물음에 답하세요.

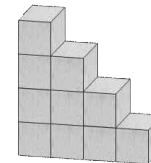


① 쌓기나무가 몇 개씩 늘어나는 규칙입니까?

(        )개

② 위 규칙에 따라 다음 모양을 쌓기 위해서는 쌓기나무가 모두 몇 개 필요합니까?  
(        )개

5. 규칙에 따라 상자를 다음과 같이 쌓았습니다. 상자를 5층으로 쌓으려면 모두 몇 개가 필요할까요? (        )



① 13개

② 14개

③ 15개

④ 16개

⑤ 17개



## 식물의 겨울나기

날짜  
12월 23일(수)  
4교시



식물의 겨울나기 모습을 생각하며 겨울 130쪽 '봄을 기다리며' 노래를 불러 보세요.

[https://www.youtube.com/watch?v=\\_zFZd4PHK\\_Q](https://www.youtube.com/watch?v=_zFZd4PHK_Q)



봄을 기다리며



겨울나무

<https://www.youtube.com/watch?v=PZdvLQOwB0c>



겨울눈 모습을 상상하여 흉내 내어 보세요.



겨울과 관련된 <겨울나무> 동요도 불러 보세요.

나 평 무생 야 나 무야 - 겨울 나 무야 -  
평 생 을 살 아 봐 도 를 - 한 자 리 -

눈 - 쌓 인 응 달 에 외 로 이 - 서 서 -  
넓 은 세 상 애 기 도 바 람 께 - 들 고 -

아 - 무 도 찾 지 않 는 추 운 겨 울 을 -  
꽃 - 피 던 봄 - 여 름 생 각 하 을 면 서 -

바 람 따 라 휘 파 람 만 불 - 고 있 - 는 나 -  
나 - 무 는 휘 파 람 만 불 - 고 있 - 구 나 -



가족과 함께 겨울 132-133쪽의 말판 놀이를 해 보세요.







## 이렇게 지켜줘요

날짜  
12월 24일(목)  
3교시



<보기>에서 겨울철 식물을 보호하는 방법을 골라 기호를 적으세요.

보기				
가	나	다	라	마
				

- 1) 식물도 사람처럼 건강해야 추위를 잘 견뎌요. 그래서 영양제나 비료를 줘요.  
( )
- 2) 겨울철 추운 베란다에 있는 화분이 죽지 않도록 비닐하우스처럼 비닐을 씌워줘요.  
( )
- 3) 베란다 창문에 단열 뽁뽁이를 붙여 온도를 높여 주면 식물들이 추위를 잘 견뎌요.  
( )
- 4) 겨울나무에 빗집을 두르면 보온도 되고, 해충이 모여서 겨울이 끝날 때 빗집을 태우면 해충을 없앨 수 있어요.  
( )
- 5) 화단에 심피(월동거적)를 두르면 찬바람도 막고 눈이 왔을 때 뿌리는 제설제가 화단을 상하게 하는 것을 예방할 수 있어요.  
( )



겨울 동안 식물을 보호하기 위해 내가 할 수 있는 일을 생각해 보세요.