

2학년



배움 꾸러미

(9.29~10.9)

전주오송초등학교 2학년 반 번 ()

2학년 원격수업 주간학습안내

9월 28일(월) ~ 10월 9일(금)







전주오송초등학교

시간	9.28(월)	9.29(화)	9.30~10.2 (수~금)	10.5(월)	10.6(화)	10.7(수)	10.8(목)	10.9(금)				
아침	건강상태 자가진단하기, 발열 및 호흡기 증상이 있으면 연락하기											
1교시 EBS 9:30~10:00	<div>등교수업</div>	국 어	<div>추석연휴</div>	국 어	<div>등교수업</div>	국 어	국 어	<div>한글날</div>				
2교시 EBS 10:30~11:00		3. 말의 재미를 찾아서 여러 가지 말놀이 하기 국)84-87, 활)23		4. 인물의 마음을 짐작해요 글에 나오는 인물의 마음 알기 국어)88-93		4. 인물의 마음을 짐작해요 글을 읽고 인물의 마음 짐작하기 국어)100-105	4. 인물의 마음을 짐작해요 글을 읽고 인물에게 하고 싶은 말 쓰기 국어)106-111					
3교시		통합 (가을) 1. 동네 한 바퀴 살고 싶은 우리 동네 만들기 가을)64-65		수 학 2. 곱셈구구 7단 곱셈구구 알아보기 수)42-43, 익)28-29		수 학 2. 곱셈구구 9단 곱셈구구 알아보기 수)44-47, 익)30-31	통합 (가을) 2. 가을아 어디 있니 가을 날씨의 특징 알기 가을)82-85					
4교시		국 어 3. 말의 재미를 찾아서 여러 가지 말놀이 하기 활동지①		국 어 4. 인물의 마음을 짐작해요 국어책 읽고 내용 파악하기 활동지③		국 어 4. 인물의 마음을 짐작해요 글을 읽고 인물의 마음 짐작하기 활동지⑤	통합 (가을) 2. 가을아 어디 있니 가을 날씨에 따른 사람들의 생활 모습 활동지⑧					
5교시		통합 (가을) 1. 동네 한 바퀴 살고 싶은 우리 동네 만들기 활동지②		수 학 2. 곱셈구구 4,8,7단 곱셈구구 익히기 활동지④		수 학 2. 곱셈구구 9단 곱셈구구 익히기 활동지⑥	통합 (가을) 2. 가을아 어디 있니 가을바람을 느끼며 가을 표현하기 활동지⑨					
							창 체 인성교육 한글을 사랑해요 활동지⑩					
우리반 통신		<div>원격수업 주간에도 학생 건강상태 자가진단을 매일 오전 8시 20분까지 제출해주세요.</div> <div>발열 및 호흡기 증상이 있을 경우 담임 선생님께 연락합니다.</div> <div>추석 연휴와 한글날은 EBS 방송이 진행되지 않습니다.</div> <div>국군의 날(10월 1일), 개천절(10월 3일), 한글날(10월 9일)은 가정에서 태극기를 달아 이 날을 기념해 주세요.</div>										



세 글자 낱말만 사용하여 끝말잇기를 해봅시다.







<강아지→지렁이→이발소...>처럼, 앞 낱말의 마지막 글자로 시작하는 낱말을 이어보세요.



원숭이 엉덩이는 빨개처럼 앞 낱말을 보면 떠오르는 낱말을 적고 노래를 불러봅시다

<원숭이→엉덩이→빨간색→사과...>처럼 낱말로 적어보세요.



가로/세로 열쇠를 잘 읽고 빈 칸에 알맞은 낱말을 써 넣어봅시다.

①①					②
				②	
			④		
	③				
	③				
④					

⇒ 가로 열쇠 ⇒

- ① 미래를 잘 알아맞히는 곤충은? (□□벌레)
- ② 만질 수 없는 개는? (ㅇㄱ)
- ③ 아몬드가 죽으면? (ㄷㅇㅇ□ㄷ)
- ④ 겉은 보름달인데 속은 반달인 것은? (ㄱ)

⇩ 세로 열쇠 ⇩

- ① 세상에서 제일 아름다운 개는? (ㄹㅅㄱ)
- ② 세상에서 제일 빠른 개는? (ㅂㄱ)
- ③ 세상에서 제일 장사를 잘 하는 동물은? (ㅍㄷ)
- ④ 허수의 아빠는? (ㅎㅅㅇㅂ)



『국어책 90~92쪽』을 읽고 물음에 답하세요.

1. 글에 나오는 인물은 누구누구인가요?

2. 엄마와 미니는 어디에서 강아지를 발견했나요?

3. 집에 온 강아지는 어떤 행동을 했나요?

4. 엄마는 강아지가 왜 운다고 했나요?

5. 엄마의 말에 미니는 강아지가 무엇을 한다고 했나요?

★[생각해보기]

공원에 가기 싫어하는 강아지는 미니에게 어떤 말을 하고 싶었을까요?

왜 그렇게 생각했나요?



빈칸에 알맞은 수를 적고 아래 물음에 답하세요.

	$4 \times \square = \square$	\downarrow $+$ \square \downarrow $+$ \square \downarrow $+$ \square \downarrow $+$ \square
	$4 \times \square = \square$	
	$4 \times \square = \square$	
	$4 \times \square = \square$	

1) 한 봉지에 사과가 몇 개씩 들어있나요? \square 개씩 들어 있다.

2) 한 봉지가 늘어날 때마다 사과가 몇 개씩 커지나요? \square 개씩 커진다.

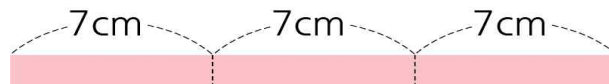


빈칸에 알맞은 수를 써넣으세요.

\times	1	2	3	4	5
7					



다음 막대의 길이는 몇 cm인지 곱셈식을 써서 구하세요.



식 : $\square \times \square = \square$

답 : \square cm



과자가 모두 몇 개인지 아래 방법대로 묶어서 곱셈식으로 나타내어 보세요.



1) 8개씩 묶어서 세면 $8 \times \square = \square$ 개입니다.

2) 4개씩 묶어서 세면 $4 \times \square = \square$ 개입니다.



빈칸에 알맞은 수를 써넣으세요.

×	1	2	3	4	5
4					
8					



바퀴가 4개인 자동차가 8대 있습니다. 바퀴는 모두 몇 개인지 곱셈식으로 나타내어 구하세요.

식 : $\square \times \square = \square$

답 : \square 개



그림책 '괴물들이 사는 나라' 일부분을 읽고 인물의 마음을 짐작해 봅시다




그날 밤에 맥스는 늑대 옷을 입고 이런 장난을 했지.



이런 장난도 했고,



엄마가 소리쳤어. “이 괴물딱지 같은 녀석!”
맥스도 소리쳤지. “그럼, 내가 엄마를 잡아먹어
버릴 거야!” 그래서 엄마는 저녁밥도 안 주고
맥스를 방에 가둬 버렸대.



바로 그 날 밤에 맥스의 방에선
나무와 풀이 자라기 시작했지.



나무와 풀은 자꾸자꾸 자라났고,




나뭇가지와 천장까지 뻗었지.
이제 맥스의 방은 세상 전체가 되었어.



괴물들이 사는 나라

모리스 샌닥 글/그림 · 김무홍 옮김




(모리스 샌닥 글/그림, 김무홍 옮김, 시공주니어)


인물의 마음을 짐작해 보아요.

상 황

인물(주인공 맥스)의 기분은 어땠을까요?



재미있게 장난쳤을 때



엄마한테 혼났을 때



방에 나무와 풀이 자랐을 때

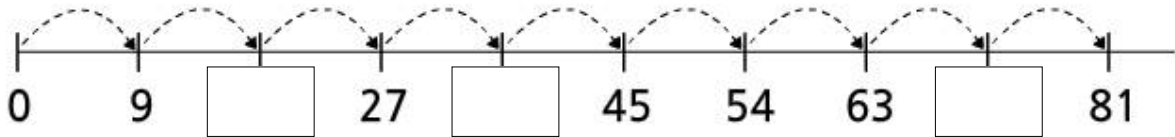
부모님께 혼났던 여러분의 경험을 떠올리면서, 맥스에게 하고 싶은 말을 써 보아요.

9단 곱셈구구를 알아볼까요



다음 물음에 답해 봅시다.

1. 수직선의 빈칸에 알맞은 수를 써넣으세요.



2. 빈칸에 알맞은 수를 써넣으세요.

×	1	2	6	7	9
9					

3. 9단 곱셈구구의 값을 찾아 색칠해 보세요.

9	27	45	63
45	7	14	72
72	63	54	36
42	64	2	81
8	56	4	18

4. 수 카드를 한 번씩만 사용하여 □ 안에 알맞은 수를 써넣으세요.

3

6

7

$$9 \times \square = \square \square$$



가을이 되어 달라진 점, 볼 수 있는 것, 들을 수 있는 소리 등을 알아봅시다.

1. 우리 집 주변을 산책하며 본 것과 들은 소리를 적어 보세요.

무엇을 보았나요?	어떤 소리를 들었나요?

2. 가을이 되어 여름과 비교하여 달라진 점을 적어 보세요.

<예> 하늘: 하늘이 높고 파래요.

	여름	가을
날씨		
옷차림		
산이나 나무		

3. 가을이 되면 가족과 무엇을 하고 싶나요? 아래에 간단하게 적어 보세요.



「날씨 카드」와 「생활 카드」를 짝지어 붙이고 <보기>를 참고하여 빈 칸을 채워 봅시다.

▶ 준비물: 가을교과서 카드 4 (날씨카드), 카드 5 (생활카드), 풀

가을 날씨 (카드4)	날씨에 따른 사람들의 생활 모습 (카드5)
<p>날씨 카드 붙이기</p> <p>가을엔 울긋불긋 ()이 들어요.</p>	<p>생활 카드 붙이기</p> <p>그래서 사람들은 () 구경을 가요.</p>
<p>날씨 카드 붙이기</p> <p>‘에취’ 가을엔 서늘한 ()이 불어요.</p>	<p>생활 카드 붙이기</p> <p>그래서 ()에 걸리기 쉽습니다.</p>
<p>날씨 카드 붙이기</p> <p>가을엔 아침과 한낮의 ()가 커요. 아침엔 춥고 한낮엔 따뜻해요.</p>	<p>생활 카드 붙이기</p> <p>그래서 사람들이 얇은 옷 위에 겹옷을 입었다가 한낮에는 벗어요.</p>


가을 날씨 (카드4)	날씨에 따른 사람들의 생활 모습 (카드5)
<div>날씨 카드 붙이기</div> <div>가을엔 곡식과 열매가 익어가요.</div>	<div>→</div> <div>생활 카드 붙이기</div> <div>그래서 곡식과 열매를 ()하지요.</div>
<div>날씨 카드 붙이기</div> <div>가을엔 ()이 높고 맑은 날이 많아요.</div>	<div>→</div> <div>생활 카드 붙이기</div> <div>그래서 농촌에선 고추와 여러 가지 곡식을 햇볕에 ()요.</div>
<div>날씨 카드 붙이기</div> <div>가을은 ()가 피고 잠자리가 나는 평화롭고 아름다운 계절이에요.</div>	<div>→</div> <div>생활 카드 붙이기</div> <div>그래서 ()을 읽기가 참 좋아요. 가을은 ()의 계절입니다.</div>

<보기>	단풍 독서	하늘 바람	일교차 단풍	수확 감기	코스모스 말려	책
------	----------	----------	-----------	----------	------------	---

가을바람 살랑



시원한 가을바람을 느끼며 나만의 가을 그림을 완성해봅시다.



가을에 어울리는 색으로
색칠하고, 그림에서
『가을과 관련된 것』을
5개 찾아보세요.

- ▶ _____
- ▶ _____
- ▶ _____
- ▶ _____
- ▶ _____



한글날에 대해 알아봅시다.

1. 한글날은 언제 인가요?

(월 일)

2. 한글을 만드신 분은 누구인가요?

()



3. 한글이 처음 만들어졌을 때는

백성을 가르치는 바른 소리라는 뜻으로 (훈 민 정 음)이라고 하였어요.

4. 처음 한글을 만들어졌을 때는 자음, 모음 합하여 28자였어요.

그 중에서 △, ㅇ, ㅎ, · 4글자가 없어지고 지금은 자음 14자, 모음 10자만 사용하고 있어요.

◎ 지금 사용하고 있는 자음과 모음을 써 봅시다.

▶ 자음 14글자를 써 보세요.

ㄱ	ㄴ	ㄷ				

▶ 모음 10글자를 써 보세요.

ㅏ	ㅑ			