

5~6주차 EBS 편성표

구 분	수	목	금	월	화
2교시(9:30)	국어	통합	국어	국어	수학
3교시(10:30)	수학	수학	안전	수학	통합

☆ EBS2(지상파), EBS*2(EBS플러스2)에서 시청할 수 있습니다.

☆ 오후 4시 이후에 해당일 방송을 EBS 사이트에서 다시 시청할 수 있습니다.

☆ 채널 안내(<http://www.ebs.co.kr/schedule/channelGuide#none>)

이렇게 공부해요

- ✏ EBS 방송을 보기 전에 교과서와 연필, 지우개를 미리 준비해요.
- ✏ 주간학습안내를 매일 확인하고 오늘 할 공부는 미루지 않아요.
- ✏ 하루 공부를 마치면 주간학습안내에 부모님 서명을 받아요. 출석을 확인하는 자료로 사용되어요.
- ✏ 학습꾸러미는 소중하게 다루고, 잃어버리지 않아요. 등교 후에 선생님께 제출해야 해요.

※ 본 수업자료는 저작권법 제25조2항에 따라 학교 수업에 목적으로 이용되었으므로 외부에 공개 및 게시하는 것을 금지하며, 이를 위반하는 경우 저작권 침해로서 관련법에 따라 처벌될 수 있습니다.

※ 출처(이미지 및 교수학습 자료): 교과서, 교사용 지도서, 전자 저작물, 참쌤스쿨, 픽사베이

5~6주차 주간학습안내 (5.20.~5.26.)

전주온빛초 2학년 ()반 이름: ()

구분	5. 20.(수)	5. 21.(목)	5. 22.(금)	5. 25.(월)	5. 26.(화)												
	창의적 체험활동	국어	수학	창의적 체험활동	국어												
1교시 (8:50~9:30)	적응교육 ☞ 학교에서 친구들과 하고 싶은 것 생각하기 활동자료 창체①	3. 마음을 나누어요 ☞ 마음을 나타내는 말을 사용하여 그림일기 쓰기 활동자료 국어②	3. 덧셈과 뺄셈 ☞ 덧셈하기 활동자료 수학③	인성교육 ☞ 감사한 마음을 담아 편지 쓰기 활동자료 창체②, 부록①	2. 자신 있게 말해요 ☞ '바르게 써요' 공책 2단원 바른 글씨 쓰기 '바르게 써요' 공책												
부모님 (확인)																	
2교시 (9:30~10:10)	EBS 국어 3. 마음을 나누어요 ☞ 인물의 마음을 생각하며 글 읽기 (국어②) 58~63 활동자료 국어①	EBS 통합 2. 봄이 오면 ☞ 봄이 오면 (봄 72~83) 활동자료 통합②	EBS 국어 3. 마음을 나누어요 ☞ 인물의 마음을 생각하며 글 읽기 (국활 20~31) 활동자료 국어③	EBS 국어 3. 마음을 나누어요 ☞ 인물의 마음을 이해하며 만화 영화 보기 (국어②) 64~67 활동자료 국어④	EBS 수학 3. 덧셈과 뺄셈 ☞ 여러 가지 방법으로 덧셈하기 (수학 66~67, 수의 44~45) 활동자료 수학⑤												
부모님 (확인)																	
3교시 (10:30~11:10)	EBS 수학 3. 덧셈과 뺄셈 ☞ 덧셈하기(1) (수학 58~61, 수의 37~39) 활동자료 수학①	EBS 수학 3. 덧셈과 뺄셈 ☞ 덧셈하기(2) (수학 62~63, 수의 40~41) 활동자료 수학②	EBS 안전한 생활 안전교육 ☞ 자동차 안전하게 타기 (안전한 생활 28~35) 활동자료 안전①	EBS 수학 3. 덧셈과 뺄셈 ☞ 덧셈하기(3) (수학 64~65, 수의 42~43) 활동자료 수학④	EBS 통합 2. 봄이 오면 ☞ 봄 날씨는 변덕쟁이예요 (봄 90~91, 봄 94~97) 활동자료 통합⑦												
부모님 (확인)																	
4교시 (11:30~12:10)	통합 1. 알쏭달쏭 나 ☞ 내가 자라면: 미래의 나의 모습 그리기(1) (봄 56~57) 활동자료 통합①	통합 1. 알쏭달쏭 나 ☞ 꿈을 띄워요: 꿈 풍선 띄우며 놀기 (봄 58~59) 활동자료 통합③	통합 1. 알쏭달쏭 나 ☞ 나를 보여 줄게: 내가 잘하는 것 발표하기 (봄 64~67) 활동자료 통합⑤	통합 1. 알쏭달쏭 나 ☞ '알쏭달쏭 나' 안녕! 단원 마무리하기 (봄 68~69) 활동자료 통합⑥	통합 1. 이런 집 저런 집 ☞ 교과서 살펴보기 (여름 8~13) 활동자료 통합⑧												
부모님 (확인)																	
5교시 (13:00~13:40)	통합 1. 알쏭달쏭 나 ☞ 내가 자라면: 미래의 나의 모습 그리기(2) (봄 56~57) 활동자료 통합①	통합 1. 알쏭달쏭 나 ☞ 우리들의 꿈: 여러 가지 꿈을 몸으로 표현하기 (봄 60~61) 활동자료 통합④			통합 1. 이런 집 저런 집 ☞ 수업 만들기 (여름 14~17) 활동자료 통합⑨												
부모님 (확인)																	
가정 통신	<p>● 5.20.(수) 4~5교시에 활용할 8절 도화지에 얼굴이 될 부분을 잘라 미리 준비해주세요. (봄 교과서 56~57쪽 하단 참고)</p> <p>● 본 양식은 '출석부'의 역할을 하므로 사진 찍어 5.26(화) 담임 선생님께 제출합니다.</p> <table border="1"> <tr> <th>참고)</th><th>제출일</th><th>제출 양식</th></tr> <tr> <td></td><td>5월 19일(화)</td><td>4주차(5.11~5.15) 주간학습 안내</td></tr> <tr> <td></td><td></td><td>5주차(5.18~5.19) 주간학습 안내</td></tr> <tr> <td></td><td>5월 26일(화)</td><td>5~6주차(5.20~5.26) 주간학습안내</td></tr> </table> <p>● 매일 주간학습안내 하단의 <부모님 확인란>에 자필 서명을 해 주세요.</p> <p>● 자녀의 알찬 학습이 될 수 있도록 온 가족이 함께 도와주시기 바랍니다.</p> <p>● 하루 학습 후 결과물에 대한 내용을 자녀와 함께 이야기해 주세요.</p>					참고)	제출일	제출 양식		5월 19일(화)	4주차(5.11~5.15) 주간학습 안내			5주차(5.18~5.19) 주간학습 안내		5월 26일(화)	5~6주차(5.20~5.26) 주간학습안내
참고)	제출일	제출 양식															
	5월 19일(화)	4주차(5.11~5.15) 주간학습 안내															
		5주차(5.18~5.19) 주간학습 안내															
	5월 26일(화)	5~6주차(5.20~5.26) 주간학습안내															

5월 20일 수요일



교시	과목	학습주제	준비물
1교시	창의적 체험활동	적응교육 ☞ 학교에서 친구들과 하고 싶은 것 생각하기	활동자료 창체①
2교시	EBS 국어	☞ 인물의 마음을 생각하며 글 읽기 (국어㉠ 58~63)	교과서 활동자료 국어①
3교시	EBS 수학	☞ 덧셈하기(1) (수학 58~61, 수의 37~39)	교과서 활동자료 수학①
4교시	통합	☞ 내가 자라면: 미래의 나의 모습 그리기(1) (봄 56~57)	교과서 활동자료 통합①
5교시	통합	☞ 내가 자라면: 미래의 나의 모습 그리기(2) (봄 56~57)	도화지, 색연필, 사인펜, 가위

창체①
5.20.(수)
1교시

적응교육 학교에서 친구들과 하고 싶은 것 생각하기



이렇게
공부해요

- 학교에서 친구들과 하고 싶은 일을 떠올려요.
- 학습지를 따라 순서대로 공부해요.

1. 학교에 가면 친구들과 하고 싶은 것에 ○표시를 해 봅시다.

미끄럼틀타기
보드게임그림그리기
레고만들기
피구 퍼즐맞추기
자전거타기
같이 학교가기
교실놀이 야구
달리기 모듬활동
축구 슐레잡기 팔씨름

2. 친구와 하고 싶은 일을 더 적어봅시다.



3. 마음을 나누어요

인물의 마음을 생각하며 글 읽기



이렇게 공부해요

- EBS 방송을 시청해요.
- 학습지를 따라 순서대로 공부해요.

국어 ㉠
58~63쪽

1. 교과서에 있는 문제를 풀고 확인하여 ○표시를 해 봅시다.

	모두 해결함	해결하지 못한 부분이 있음
「국어㉠」 58~63쪽		

2. 기쁨을 나타내는 문장에는 ○표시를, 슬픔을 나타내는 문장에는 △표시를 써 봅시다.

문장	○, △
기분이 좋다.	
마음이 무겁다.	
땅이 폭 꺼지는 것 같다.	
눈물이 핑그르르 돈다.	
세상이 온통 따뜻한 핑크빛으로 보인다.	
하늘을 날 것 같은 기분이다.	
세상이 온통 까맣게 보인다.	
얼굴에 웃음꽃이 피다.	



3. 덧셈과 뺄셈

덧셈하기(1)



이렇게 공부해요

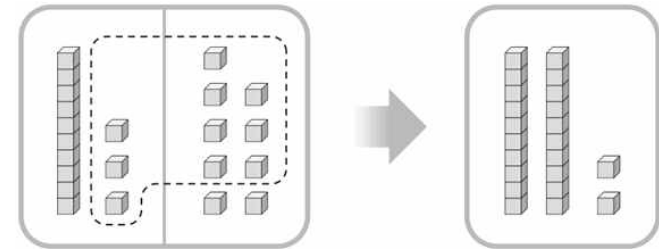
- EBS 방송을 시청해요.
- 학습지를 따라 순서대로 공부해요.

수학 58~61쪽
수의 37~39쪽

1. 교과서에 있는 문제를 풀고 확인하여 ○표시를 해 봅시다.

	모두 해결함	해결하지 못한 부분이 있음
「수학」 58~61쪽		
「수학익힘」 37~39쪽		

2. 그림을 보고 덧셈을 해 봅시다.



$$13 + 9 = \boxed{}$$

3. 두 수의 합을 구하여 빈칸에 써넣어 봅시다.

64	7

1. 알쏭달쏭 나 내가 자라면

< 준비물 >
도화지, 색연필,
사인펜, 가위



이렇게
공부해요

- 봄 56~57쪽을 찬찬히 살펴봐요.
- 학습지를 따라 순서대로 공부해요.

봄
56~57쪽

1. 봄 교과서 56~57쪽과 아래를 참고하여 미래의 나의 모습을 그려 봅시다.



▲ 야구 선수



▲ 화가



▲ 우주 비행사



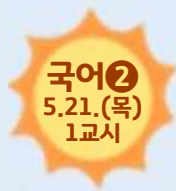
▲ 판사



5월 21일 목요일



교시	과목	학습주제	준비물
1교시	국어	『마음을 나타내는 말을 사용하여 그림일기 쓰기』	활동자료 국어② 색연필, 사인펜
2교시	EBS 통합	『봄이 오면 (봄 72~83)』	교과서 활동자료 통합②
3교시	EBS 수학	『덧셈하기(2) (수학 62~63, 수익 40~41)』	교과서 활동자료 수학②
4교시	통합	『꿈을 띄워요: 꿈 풍선 띄우며 놀기 (봄 58~59)』	교과서 활동자료 통합③ 풍선
5교시	통합	『우리들의 꿈: 여러 가지 꿈을 몸으로 표현하기 (봄 60~61)』	교과서 활동자료 통합④



3. 마음을 나누어요

마음을 나타내는 말을 사용하여 그림일기 쓰기



이렇게 공부해요

- 국어 시간에 배운 마음을 나타내는 말을 떠올려요.
- 마음을 나타내는 말을 사용하여 그림일기를 써요.

2020년 5월 일 요일 날씨 :

제목:

※ 더 길게 쓰고 싶은 학생은 공책에 써서 붙여 봅시다.



2. 봄이 오면 봄이 오면






이렇게 공부해요

- EBS 방송을 시청해요.
- 학습지를 따라 순서대로 공부해요.

봄
72~83쪽

1. 사진을 보고 봄을 느낄 수 있는 부분을 찾아 적어봅시다.



예시) 길가에 핀 노란 개나리꽃을 보고 봄임을 알 수 있습니다.

3. 덧셈과 뺄셈 덧셈하기(2)



이렇게 공부해요

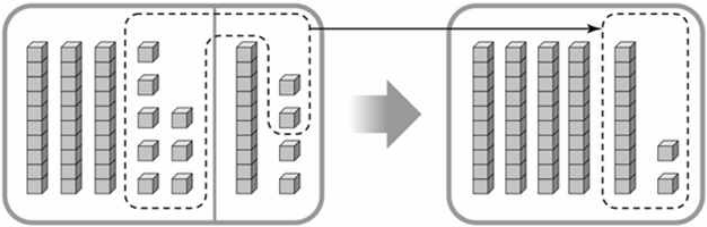
- EBS 방송을 시청해요.
- 학습지를 따라 순서대로 공부해요.

수학 62~63쪽
수익 40~41쪽

1. 교과서에 있는 문제를 풀고 확인하여 ○표시를 해 봅시다.

	모두 해결함	해결하지 못한 부분이 있음
「수학」 62~63쪽		
「수학익힘」 40~41쪽		

2. 그림을 보고 덧셈을 해 봅시다.



$$38 + 14 = \boxed{}$$

3. 덧셈을 해 봅시다.

$$\begin{array}{r} 24 \\ + 18 \\ \hline \end{array}$$

$$\begin{array}{r} 39 \\ + 42 \\ \hline \end{array}$$

1. 알쏭달쏭 나 꿈을 띄워요

< 준비물 >
풍선



이렇게 공부해요

- 꿈 풍선을 띄우며 놀아요.
- 학습지를 따라 순서대로 공부해요.

봄
58~59쪽

1. 꿈 풍선을 띄우며 놀아 봅시다.

- 1) 풍선을 붙여요.
- 2) 몸의 여러 부분(손, 머리, 무릎 등)으로 풍선을 띄우며 놀아요.



2. 놀이를 하고 난 느낌을 표시하여 봅시다.

놀이가 즐거웠나요?	<input type="radio"/> <input type="radio"/> <input type="radio"/>
------------	---

[선택과제] 가족들과 협동하여 꿈 풍선을 띄워 봅시다.



1. 알쏭달쏭 나 우리들의 꿈



이렇게
공부해요

- 교과서 60~61쪽을 찬찬히 살펴봐요.
- 학습지를 따라 순서대로 공부해요.

봄
60~61쪽

1. 아래의 그림을 참고하여 나의 꿈을 표현하는 동작을 연습해 봅시다.

소방관



불을 끄고 있어요.



응급처치를 하고 있어요.

환경미화원



쓰레기를 쓸고 있어요.



쓰레기를 담고 있어요.

요리사




채소를 볶고 있어요.



채소를 썰고 있어요.

2. 나의 꿈을 표현하는 동작을 그려 보고 가족 앞에서 발표해 봅시다.



스스로 잘했나요?



5월 22일 금요일



교시	과목	학습주제	준비물
1교시	수학	뎛셈하기	활동자료 수학③
2교시	EBS 국어	인물의 마음을 생각하며 글 읽기 (국월 20~31)	교과서 활동자료 국어③
3교시	EBS 안전한 생활	안전교육 자동차 안전하게 타기 (안전한 생활 28~35)	교과서 활동자료 안전①
4교시	통합	나를 보여 줄게: 내가 잘하는 것 발표하기 (봄 64~67)	교과서 활동자료 통합⑤

3. 덧셈과 뺄셈 덧셈하기



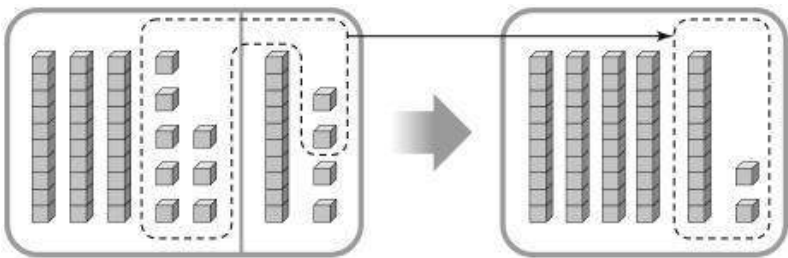
이렇게
공부해요

- 이번 주에 배운 덧셈 공부를 떠올려봐요.
- 학습지를 따라 순서대로 공부해요.

1. 덧셈을 해 봅시다.

$$\begin{array}{r} 29 \\ + 6 \\ \hline \end{array}$$

2. 그림을 보고 덧셈을 해 봅시다.



$$38 + 14 = \boxed{}$$

3. 규훈이네 할머니 댁에 닭이 36마리, 오리가 7마리 있습니다. 규훈이네 할머니 댁에 있는 닭과 오리는 모두 몇 마리인지 구해 봅시다.

() 마리

3. 마음을 나누어요 인물의 마음을 생각하며 글 읽기



이렇게
공부해요

- EBS 방송을 시청해요.
- 학습지를 따라 순서대로 공부해요.

국어활동
20~31쪽

1. 교과서에 있는 문제를 풀고 확인하여 ○표시를 해 봅시다.

	모두 해결함	해결하지 못한 부분이 있음
「국어활동」 20~31쪽		

2. 글을 읽고 인물의 마음을 나타내는 말을 사용하여 문장을 완성해 봅시다.

“아영이의 가슴에는 어떤 꿈 씨앗이 있니?”

선생님께서 다정하게 물으셨어요.

“우리 집 베란다에는 방울토마토가 자라고 있어요. 저는 매일 아침 물을 주고 보살피는 일을 맡아서 하는데, 무럭무럭 자라는 모습을 볼 때마다 가슴이 두근거리고 기분이 좋아요. 지난주 토요일에는 꽃 시장에 가서 허브랑 가지 모종도 사 와서 베란단에 심었어요. 제가 만든 우리 집 정원이예요.”

나는 사진을 꺼내서 선생님께 보여 드렸어요. 선생님은 활짝 웃으며 친구들에게도 보여 주셨어요.

“정말 네가 만든 거야? 진짜 예쁘다!”

친구들의 감탄사가 여기저기서 터져 나왔어요. 가슴 뿌듯하다는 게 이런 느낌인가 봐요.

■ 출처: 허운(2014), 『내 꿈은 방울토마토 엄마』, 키워박스.

• 아영이는 방울토마토가 무럭무럭 자라는 모습을 볼 때마다 _____.



안전교육 자동차 안전하게 타기




이렇게
공부해요

- EBS 방송을 시청해요.
- 학습지를 따라 순서대로 공부해요.

안전한 생활
28~35쪽

● 다음 중 옳은 행동에 ○ 표, 옳지 않은 행동에는 X 표시를 해 봅시다.

1	자동차를 타고 갈 때에 창문을 열어 머리를 내밀고 맑은 공기를 마십니다.	
2	자동차에서 내릴 때에 오토바이나 차가 지나가는지 살펴본 후에 내립니다.	
3	자동차를 탈 때에 양손에 가방을 들고 탑니다.	
4	친구들보다 빨리 내리려고 문 앞으로 미리 나가 있습니다.	
5	옷이 자동차 문에 끼지 않도록 주의하며 내립니다.	
6	버스정류장에서 버스를 가장 먼저 타기 위해 차도로 내려갑니다.	
7	자동차가 완전히 멈춘 후에 차에서 내립니다.	



1. 알쏭달쏭 나 나를 보여 줄게



이렇게
공부해요

- 교과서 64~67쪽을 찬찬히 살펴봐요.
- 학습지를 따라 순서대로 공부해요.

봄
64~67쪽

1. 내가 잘하는 것을 떠올려 보고, 무엇을 발표할지 정해 봅시다.

< 전시 >

- 그리기(경험한 것, 캐릭터 등)
- 만들기(레고, 블록 등)
- 활동 사진(수영, 축구, 피아노 연주하는 장면 등)

< 공연 >

- 동시 낭송 • 동화 구연
- 태권도 시범 • 노래
- 마술 공연 • 춤
- 악기 연주

2. 발표를 위한 준비를 해 봅시다.

3. 내가 잘하는 것을 가족 앞에서 발표해 봅시다.

4. 가족에게 발표에 대한 격려와 칭찬의 쪽지를 받아 봅시다.

칭찬과 격려의 말을 써 주세요.

5월 25일 월요일



교시	과목	학습주제	준비물
1교시	창의적 체험활동	인성교육 ☞ 감사한 마음을 담아 편지쓰기	활동자료 창체② 부록①
2교시	EBS 국어	☞ 인물의 마음을 이해하며 만화 영화 보기 (국어가 64~67)	교과서 활동자료 국어④
3교시	EBS 수학	☞ 덧셈하기(3) (수학 64~65, 수의 42~43)	교과서 활동자료 수학④
4교시	통합	☞ '알쏭달쏭 나' 안녕! 단원 마무리하기 (봄 68~69)	교과서 활동자료 통합⑥



인성교육 감사한 마음을 담아 편지 쓰기

<준비물>
부록①



이렇게
공부해요

- 코로나19를 극복하기 위해 도와주시는 분들을 떠올려요
- 학습지를 따라 순서대로 공부해요.

1. '코로나19' 사태를 극복하기 위해 노력하고 계시는 많은 분을 떠올려 봅시다.

<p><자원봉사자></p>  <p>사람들에게 나누어 줄 마스크를 만드는 자원봉사자들</p>	<p><의료진></p>  <p>수많은 코로나 환자를 매일 치료하는 지쳐있는 의료진</p>	<p><질병관리본부장></p>  <p>중앙방역대책본부에서 코로나19 전파를 막기위해 매일 노력하는 정은경 질병관리본부장</p>
<p><소방관></p>  <p>코로나 환자를 이송하는 소방서 구급대 차량</p>	<p><방역 공무원></p>  <p>바이러스를 없애기 위해 거리 구석구석 소독하는 공무원</p>	<p><EBS 선생님></p>  <p>온라인상에서 열심히 수업을 해 주시는 선생님</p>

출처: 연합뉴스홈페이지, EBS홈페이지

2. 부록①에 '코로나19' 사태를 극복하기 위해 노력하고 계신 분들께 감사한 마음을 담아 편지를 써 봅시다.

3. 마음을 나누어요

인물의 마음을 이해하며 만화 영화 보기



이렇게
공부해요


- EBS 방송을 시청해요.
- 학습지를 따라 순서대로 공부해요.

국어④
64~67쪽

1. 교과서에 있는 문제를 풀고 확인하여 표시해 봅시다.

	모두 해결함	해결하지 못한 부분이 있음
「국어④」 64~67쪽		

2. 아래 그림 중 하나를 골라 인물과 비슷한 마음이 든 경험을 이야기해 봅시다.



■ 그림 출처: ㈜미로 스튜디오(2010), 「우당탕탕 아이쿠」, 한국교육방송공사.

3. 덧셈과 뺄셈

덧셈하기(3)



이렇게
공부해요

- EBS 방송을 시청해요.
- 학습지를 따라 순서대로 공부해요.

수학 64~65쪽
수의 42~43쪽

1. 교과서에 있는 문제를 풀고 확인하여 ○표시를 해 봅시다.

	모두 해결함	해결하지 못한 부분이 있음
「수학」 64~65쪽		
「수학익힘」 42~43쪽		

2. □ 안에 알맞은 수를 써넣어 봅시다.

$$\begin{array}{r}
 \square \\
 6 \quad 7 \\
 + \quad 4 \quad 8 \\
 \hline
 \end{array}
 \rightarrow
 \begin{array}{r}
 \square \quad \square \quad \square \\
 6 \quad 7 \\
 + \quad 4 \quad 8 \\
 \hline
 \square \quad \square \quad \square \quad \square
 \end{array}$$

3. 경리는 지난달에 칭찬스티커를 57개를 받았고, 이번 달에는 46개를 받았습니다. 경리가 지난달과 이번 달에 받은 칭찬스티커는 모두 몇 개인지 구해 봅시다.

식 _____ 정답 _____ 개



1. 알쏭달쏭 나 ‘알쏭달쏭 나’ 안녕!



이렇게
공부해요

- 봄 교과서 1단원을 천천히 살펴며 이번 단원에서 공부한 내용을 떠올려 보아요.

봄
68~69쪽

1. 이번 단원을 공부하며 알게 된 점이나 느낀 점을 써 봅시다.



2. 학교에 가게 되면 친구들과 가장 해보고 싶은 활동은 무엇이 있는지 써 봅시다.



5월 26일 화요일



교시	과목	학습주제	준비물
1교시	국어	바른 글씨 쓰기 2. 자신 있게 말해요	바르게 써요 공책 2단원
2교시	EBS 수학	여러 가지 방법으로 덧셈하기 (수학 66~67, 수익 44~45)	교과서 활동자료 수학⑤
3교시	EBS 통합	봄 날씨는 변덕쟁이예요 (봄 90~91, 94~97)	교과서 활동자료 통합⑦
4교시	통합	이런 집 저런 집: 교과서 살펴보기 (여름 8~13)	교과서 활동자료 통합⑧
5교시	통합	수업 만들기: 까망이에게 선물하고 싶은 집 그리기 (여름 14~17)	교과서 활동자료 통합⑨



3. 덧셈과 뺄셈 여러 가지 방법으로 덧셈하기



이렇게
공부해요

- EBS 방송을 시청해요.
- 학습지를 따라 순서대로 공부해요.

수학 66~67쪽
수익 44~45쪽

1. 교과서에 있는 문제를 풀고 확인하여 ○표시를 해 봅시다.

	모두 해결함	해결하지 못한 부분이 있음
「수학」 66~67쪽		
「수학익힘」 44~45쪽		

2. $35+57$ 을 두 가지 방법으로 계산해 봅시다.

[방법 1] 35에 50을 먼저 더하고 7을 더하여 계산해 봅시다.

[방법 2] 십의 자리는 십의 자리끼리, 일의 자리는 일의 자리끼리 더하여 계산해 봅시다.

3. $35+57$ 을 계산한 방법 중 한 가지를 선택하여 가족이나 친구에게 설명하여 봅시다.



2. 봄이 오면 봄 날씨는 변덕쟁이예요



이렇게
공부해요

- EBS 방송을 시청해요.
- 학습지를 따라 순서대로 공부해요.

봄
90~91쪽
94~97쪽

[읽기자료] 다양한 봄 날씨를 생각하며 글을 읽어 봅시다.

오늘의 날씨, 전국 맑고 완연한 봄 날씨 “일교차 크니 감기 조심하세요”

오늘은 전국이 대체로 맑고 기온은 평년보다 높을 것으로 전망된다. 기상청은 ‘23일 우리나라가 제주도 남쪽 해상에 위치한 고기압의 영향을 받을 것이다.’라며 ‘고기압 권에 들면서 서쪽으로부터 따뜻한 공기가 유입되어 평년보다 높은 기온을 보일 것’으로 예보하였다. 하지만 대부분의 지역에서 일교차가 10℃ 이상으로 나타날 것으로 예상된다.

출처: <http://view.asiae.co.kr/news>

황사·미세 먼지에 꽃샘추위까지

3월 21일부터 시작된 황사와 미세 먼지가 23일에도 계속될 것으로 보여 주의가 요구된다. 부산 보건환경연구원은 “22일 부산 전역에 미세 먼지 주의보가 발령된 데 이어 23일에도 부산 지역에 미세 먼지 ‘나쁨’이 예상되고 있어 노약자의 각별한 주의가 요구된다.”라고 밝혔다. 환경부 대기질통합예보센터는 23일 대기 상태가 나쁘고 22일 전국의 미세 먼지가 ‘매우 나쁨’으로 나타난 데 대해 “황사와 그동안 축적된 미세 먼지 때문에 대기 상태가 나빠졌다.”라고 설명했다. 이에 따라 예보 센터는 어린이, 노약자와 호흡기, 심폐 질환자는 가급적 실외 활동을 자제할 것과 실외 활동 시 마스크와 보호 안경, 모자 등을 착용할 것을 당부했다. 또한 세면을 자주 하고, 흐르는 물에 코를 자주 씻으며, 창문을 닫고, 빨래는 실내에서 말릴 것을 당부 했다. 또 23~25일 부산 지역의 아침 최저 기온이 22일에 비해 7도 안팎 떨어진 4℃를 기록하는 등 꽃샘추위도 찾아와 옷차림에 신경 써야 할 것으로 보인다.

출처: <http://news20.busan.com>



1. 이런 집 저런 집 교과서 살펴보기



이렇게
공부해요

- 새로운 단원에서 공부할 내용을 살펴봐요.
- 학습지를 따라 순서대로 공부해요.

여름
8~13쪽

1. 여름 교과서 8~67쪽을 살펴 보면서 초성 퀴즈의 답을 찾아봅시다.

ㄷㅇㅎ ㄱㅈ () 힌트 : 8쪽	ㄱㅈㅇㅇ () 힌트 : 14쪽	ㅅㄹ () 힌트 : 17쪽	ㅇㄹ ㅈ () 힌트 : 20쪽
ㅈㅇㅇ () 힌트 : 34쪽	ㄱㅈ ㅇㅎ () 힌트 : 36쪽	ㄷㅇ () 힌트 : 38쪽	ㄷㅇ ㄹㅇ () 힌트 : 42쪽
ㅇㅅ () 힌트 : 44쪽	ㄷㅅ () 힌트 : 49쪽	ㄷㅈㅇ () 힌트 : 54쪽	ㄱㅇㅅㅇㅅ () 힌트 : 57쪽
양리 ㅁㅌㅅ () 힌트 : 58쪽	ㅅㄱ () 힌트 : 62쪽	ㄱㅅ () 힌트 : 65쪽	ㅈㅈ () 힌트 : 67쪽

무엇을 가장 공부해보고 싶은지 써 봅시다.

높79 : ㅁㅌ (ㅁㅌ) ㅁㅌ	높59 : ㅁㅌ (ㅁㅌ) ㅁㅌ	높29 : ㅁㅌ (ㅁㅌ) ㅁㅌ	높05 : ㅁㅌ (ㅁㅌ) ㅁㅌ
높75 : ㅁㅌ (ㅁㅌ) ㅁㅌ	높45 : ㅁㅌ (ㅁㅌ) ㅁㅌ	높04 : ㅁㅌ (ㅁㅌ) ㅁㅌ	높44 : ㅁㅌ (ㅁㅌ) ㅁㅌ
높24 : ㅁㅌ (ㅁㅌ) ㅁㅌ	높83 : ㅁㅌ (ㅁㅌ) ㅁㅌ	높93 : ㅁㅌ (ㅁㅌ) ㅁㅌ	높43 : ㅁㅌ (ㅁㅌ) ㅁㅌ
높02 : ㅁㅌ (ㅁㅌ) ㅁㅌ	높17 : ㅁㅌ (ㅁㅌ) ㅁㅌ	높41 : ㅁㅌ (ㅁㅌ) ㅁㅌ	높8 : ㅁㅌ (ㅁㅌ) ㅁㅌ



1. 이런 집 저런 집 수업 만들기



이렇게
공부해요

- 교과서 14~17쪽을 찬찬히 살펴봐요.
- 학습지를 따라 순서대로 공부해요.

여름
14~17쪽

1. 까망이에게 선물하고 싶은 집을 그려 봅시다.



☆ 창체②(5월 25일(월) 1교시)에 활용할 편지지 자료입니다.

