

5월 4일

월요일



교시	과목	학습주제	준비물
1교시	통합	☞ 어떤 옷을 입을까요: 봄 날씨에 어울리는 옷차림 알아보기 (봄 94~97)	교과서 활동자료 통합⑦
2교시	EBS 국어	☞ 다른 사람 앞에서 말한 경험 떠올리기 (국어㉠ 26~31)	교과서 풀기
3교시	EBS 수학	☞ 세 자리 수를 여러 가지 방법으로 나타내기 (수학 26~27, 수익 18)	교과서 풀기
4교시	통합	☞ 봄에는 무엇을 할까요: 봄철 생활 모습 조사하기 (봄 104~105)	교과서 활동자료 통합⑧



2. 봄이 오면 어떤 옷을 입을까요



이렇게
공부해요

- 봄 교과서 94~95쪽을 찬찬히 살펴봐요.
- 학습지를 따라 순서대로 공부해요.

봄
94~97쪽

1. 봄 96쪽에서 날씨에 어울리는 옷차림을 연결해 봅시다.
2. 봄 97쪽 옷 입히기 놀이를 해봅시다. (교과서 뒤 붙임딱지 ①~③)
3. 나에게 주는 '바른 옷차림상'을 만들고, 다짐해 봅시다.

바른 옷차림상

2학년 _ 반 이름 _____

_____은/는

봄 날씨에 어울리는 옷차림을 하므로
이에 상장을 주어 칭찬합니다.



2020년 ____월 ____일



2. 봄이 오면 봄에는 무엇을 할까요



이렇게
공부해요

- 봄 교과서 104~105쪽을 찬찬히 살펴봐요.
- 학습지를 따라 순서대로 공부해요.

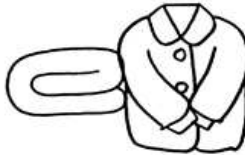
봄
104~105쪽

1. 봄 104~105쪽의 그림을 보며 봄에 하는 일을 생각해 봅시다.
2. 아래 그림을 보면서 봄에 하는 활동들을 알맞게 써넣어 봅시다.
(보기를 보고 골라 쓰세요.)


<따뜻한 날씨>



봄맞이 ()



()손질



()를 가요.

()과 ()을
정리해요.



()을 갈고,
()을 심어요.



()을 가요.

()를 가요.



()을 캐요.



() 정리

나무에 들렀던
()을 떼요.

<보기 > 그물, 소풍, 이불, 벗집, 화단, 밭, 나물,
봄나들이, 모종, 이사, 대청소, 겨울옷

5월 6일

수요일



교시	과목	학습주제	준비물
1교시	국어	[5월 1일(금) EBS방송 다시보기] ★ 다시보기 바로가기 링크 - 학급홈페이지 알림장에 있습니다. ☞ 좋아하는 시 낭송하기 (국어㉠ 23~25, 국활 9~11)	교과서 활동자료 국어④ :지난주 5월1일(금) 꾸러미에 있습니다.
2교시	EBS 국어	☞ 바른 자세로 자신 있게 말하기 (국어㉠ 32~35, 국활 12~13)	교과서 풀기
3교시	EBS 수학	☞ 0을 알아보기 (수학 28~33, 수익 19~21)	교과서 풀기
4교시	통합	☞ 무엇이 필요할까요: 봄철 생활에서 필 요한 것 찾아보기 (봄 106~109)	교과서 활동자료 통합⑨
5교시	통합	☞ 봄맞이 청소를 해요: 봄맞이 청소하기 (봄 110~111)	교과서 활동자료 통합⑩



2. 봄이 오면 무엇이 필요할까요



이렇게
공부해요

- 봄 교과서 106~109쪽을 찬찬히 살펴봐요.
- 학습지를 따라 순서대로 공부해요.

봄
106~109쪽

◎ 다음 낱말을 찾아 색칠해보세요. (나무나 꽃을 심을 때 필요한 것은 노랑색, 청소할 때 필요한 것은 파랑색, 나들이할 때 필요한 낱말은 연두색으로 칠하세요.)

선글라스, 돛자리, 빗자루, 모종삽, 도시락, 보온병, 묘목, 물조리개, 장화, 양산, 걸레, 쓰레받기, 모자, 호미, 앞치마, 청소기, 총채

공	물	개	동	산	맑	정	모	아
에	조	인	눈	꽃	게	우	자	서
턱	리	선	글	라	스	호	미	수
염	개	일	은	함	호	요	장	추
물	돛	자	리	도	총	채	화	봐
과	산	이	마	시	르	고	닭	컴
초	모	종	삽	락	앞	치	마	내
해	록	침	참	빛	햇	서	루	사
랑	빗	걸	레	양	산	묘	목	정
류	자	장	소	놀	아	전	청	킨
바	루	세	내	와	사	히	소	니
내	보	온	병	쓰	레	받	기	우

2. 봄이 오면 봄맞이 청소를 해요



이렇게
공부해요

- 우리 집에서 청소가 필요한 곳을 살펴보아요.
- 봄맞이 청소를 해요.

봄
110~111쪽

1. 우리 집에서 청소가 필요한 곳은 어디인가요?

2. 봄맞이 청소를 할 때의 순서에 맞게 청소를 해 봅시다.

- ① 옷차림 및 청소 도구 준비하기
- ② 창문 열기
- ③ 먼지 떨기
- ④ 책상 위, 책상 서랍 정리하기
- ⑤ 빗자루로 바닥 쓸기 또는 쓰레기 줍기
- ⑥ 바닥 닦기
- ⑦ 책상 닦기
- ⑧ 청소 도구 정리하기
- ⑨ 창문 닫기

3. 다짐을 해 봅시다.

내 물건을 항상 정리정돈 하겠습니다.	2학년 ____반 _____
사용한 물건은 반드시 제자리에 두겠습니다.	
내 방 청소는 내가 스스로 하겠습니다.	



5월 7일

목요일



교시	과목	학습주제	준비물
1교시	안전한 생활	[5월 1일(금) EBS방송 다시보기] ★ 다시보기 바로가기 링크 - 학급홈페이지 알림장에 있습니다. ☞ 학용품과 도구 안전하게 사용하기	활동자료 안전① :지난주 5월1일 (금) 꾸러미에 있습니다.
2교시	EBS 통합	☞ 알쏭달쏭 나: 아프면 어떻게 하지 (봄 28~29)	교과서 보기
3교시	EBS 수학	☞ △을 알아보기 (수학 34~37, 수익 22~23)	교과서 풀기
4교시	통합	☞ 우리 집에 봄을 담아요(1): 봄꽃 카네이션 만들기 (봄 112~123)	[카네이션 만들기 세트] 풀, 유성매직, 색연필, 싸인펜 등
5교시	통합	☞ 우리 집에 봄을 담아요(2): 봄꽃 카네이션 만들기 (봄 112~123)	



5월 8일

금요일



교시	과목	학습주제	준비물
1교시	수학	☞ 놀이수학	교과서 활동자료 수학④ 부록③, 지우개
2교시	EBS 국어	☞ 여러 상황에서 자신 있게 말하기 (국어㉠ 36~38, 국활 14~16)	교과서 풀기
3교시	EBS 안전한 생활	☞ 가정에서 발생할 수 있는 안전사고 알기	
4교시	통합	☞ 봄을 건강하게 지내요: 봄철 건강 역할 놀이하기 (봄 114~117)	교과서 활동자료 통합⑪





이렇게
공부해요

- 놀이 방법을 꼼꼼히 살펴봐요.
- 공부한 내용을 떠올리며 놀이를 해요.

1. 놀이 방법을 알아봅시다. (놀이 인원: 2명)

(1) 가위바위보를 하여 순서를 정합니다.

(2) 지우개를 손가락으로 3번 튕깁니다.

예시) 3번 튕겨서 나온 숫자: 1, 5, 9

(3) 나온 숫자로 세 자리 수를 만듭니다.

예시) 내가 만든 세 자리 수: 951

(4) 만든 세 자리 수의 크기를 상대방과 비교합니다.

예시) 내가 만든 세 자리 수: 951

상대방이 만든 세 자리 수: 124

2. 부록 3 을 활용하여 놀이를 하고, 결과를 정리해 봅시다.

회차	내가 만든 세 자리 수	크기 비교	상대방이 만든 세 자리 수
예시	951	>	124
1회			
2회			
3회			

2. 봄이 오면 봄철 건강 역할 놀이 하기



이렇게
공부해요

- 봄 교과서 114~117쪽을 찬찬히 살펴봐요.
- 학습지를 따라 순서대로 공부해요.

봄
114~117쪽

1. 다음 빈 괄호에 알맞은 낱말을 보기에서 찾아 써보세요.

☁ 먼지 바람이 불 때에는 어떻게 하는 것이 좋을까요?	☹ 꽃가루가 날릴 때에는 어떻게 하는 것이 좋을까요?	🧊 날씨가 갑자기 추워졌을 때(꽃샘추위)에는 어떻게 하는 것이 좋을까요?
<ul style="list-style-type: none"> •() 후 집으로 돌아오면 깨끗이 씻습니다. •먼지바람이 심한 날에는 되도록 외출을 자제하고 ()에서 지냅니다. •황사 예보나 미세먼지 주의보를 확인하고 외출이 꼭 필요한 경우에는()를 쓰고 피부노출을 줄이는 긴 옷을 입도록 한다. 	<ul style="list-style-type: none"> •창문을 닫아 ()가 들어오는 것을 막습니다. •외출할 때에는 모자, (), 마스크 등을 씁니다. •촉촉하고 () 옷을 입고, 실로 짠 옷을 피합니다. •집으로 돌아와서는 ()을 잘 털고 몸을 깨끗이 씻습니다. •눈 주위가 간지럽다고 ()으로 함부로 비비지 않습니다. •제철 ()과 신선한 채소를 많이 먹고 물을 자주 마십니다. 	<ul style="list-style-type: none"> •봄이라고 해서 무조건 옷을 () 입지 말고 날씨에 알맞은 옷을 입습니다. •갑자기 추워졌을 때를 대비하여 외출할 때 ()을 준비합니다. •()을 충분히 마시고 음식을 골고루 먹습니다. •운동을 꾸준히 하여 ()을 기릅니다.

<보기>

안경 외출 실내 얇게 꽃가루 면역력 매끈한
옷 마스크 과일 겉옷 물 손


2. 가족과 함께 봄철 역할놀이를 해보세요.

★ 참고자료 : 정답 및 역할극 대본은 부록4에 있습니다.^^





- ✧ **창체①(4월 27일(월) 1교시)**에 활용할 칠교 조각입니다. 가위로 오려서 사용하세요.
- ✧ 가위의 날카로운 부분에 손이 베이지 않도록 조심하세요.



✧ **통합⑤(4월 29일(수) 4교시)**에 활용할 그림 자료입니다. 가위로 오려서 사용하세요.

✧ 가위의 날카로운 부분에 손으로 베이지 않도록 조심하세요.



- ✧ 수학④(5월 1일(금) 1교시)에 활용할 놀이 자료입니다.
- ✧ 지우개가 놀이판 밖으로 나가면 한 번 더 튕깁니다.

1	8	4
5	2	5
9	7	3
3	6	2
8	9	4
6	1	7

지우개 발사대

☆ 통합⑪(5월 8일(금) 4교시) 답안입니다.

❶ 먼지바람이 불 때에는 어떻게 하는 것이 좋을까요?	❷ 꽃가루가 날릴 때에는 어떻게 하는 것이 좋을까요?	❸ 날씨가 갑자기 추워졌을 때 (꽃샘추위)에는 어떻게 하는 것이 좋을까요?
<ul style="list-style-type: none"> •(외출) 후 집으로 돌아오면 깨끗이 씻습니다. •먼지바람이 심한 날에는 되도록 외출을 자제하고 (실내)에서 지냅니다. •황사 예보나 미세먼지 주의보를 확인하고 외출이 꼭 필요한 경우에는 (마스크)를 쓰고 피부 노출을 줄이는 긴 옷을 입도록 한다. 	<ul style="list-style-type: none"> •창문을 닫아 (꽃가루)가 들어오는 것을 막습니다. •외출할 때에는 모자, (안경), 마스크 등을 씁니다. •촉촉하고 (매끈한) 옷을 입고, 실로 짠 옷을 피합니다. •집으로 돌아와서는 (옷)을 잘 털고 몸을 깨끗이 씻습니다. •눈 주위가 간지럽다고 (손)으로 함부로 비비지 않습니다. •채철 (과일)과 신선한 채소를 많이 먹고 물을 자주 마십니다. 	<ul style="list-style-type: none"> •봄이라고 해서 무조건 옷을 (얇게) 입지 말고 날씨에 알맞은 옷을 입습니다. •갑자기 추워졌을 때를 대비하여 외출할 때 (겹옷)을 준비합니다. •(물)을 충분히 마시고 음식을 골고루 먹습니다. •운동을 꾸준히 하여 (면역력)을 기릅니다.

☆ 통합⑪(5월 8일(금) 4교시)에 활용할 역할놀이 대본입니다. 가위로 오려서 사용하세요.

<p>역할놀이 대본(1)</p> <p><상황 1 : 의사를 찾아가 꽃가루 알레르기 환자></p> <p>◎ 장소 : 병원</p> <p>◎ 등장인물 : 의사, 환자</p> <p>의사 : 어디가 아프신가요?</p> <p>환자 : 콧물이 나고 눈이 빨갛게 되었어요.</p> <p>의사 : 언제부터 이랬나요?</p> <p>환자 : 지난 주말에 엄마랑 꽃구경을 다녀온 후로부터요.</p> <p>의사 : 꽃가루 때문인 것 같네요. 꼭 필요한 일이 아니면 외출을 삼가세요. 어쩔 수 없이 외출하게 되면 꼭 마스크를 쓰세요</p> <p>환자 : 네. 감사합니다.</p>	<p>역할놀이 대본(1)</p> <p><상황 1 : 의사를 찾아가 꽃가루 알레르기 환자></p> <p>◎ 장소 : 병원</p> <p>◎ 등장인물 : 의사, 환자</p> <p>의사 : 어디가 아프신가요?</p> <p>환자 : 콧물이 나고 눈이 빨갛게 되었어요.</p> <p>의사 : 언제부터 이랬나요?</p> <p>환자 : 지난 주말에 엄마랑 꽃구경을 다녀온 후로부터요.</p> <p>의사 : 꽃가루 때문인 것 같네요. 꼭 필요한 일이 아니면 외출을 삼가세요. 어쩔 수 없이 외출하게 되면 꼭 마스크를 쓰세요</p> <p>환자 : 네. 감사합니다.</p>
<p>역할놀이 대본(2)</p> <p><상황 2 : 황사가 예보된 날 외출하는 어린이와 엄마></p> <p>◎ 장소 : 집</p> <p>◎ 등장인물 : 엄마, 보미</p> <p>보미 : 엄마랑 함께 마트에 가니 즐거워요.</p> <p>엄마 : 엄마도 그래. 보미야, 오늘 황사가 예보되었으니 마스크를 쓰고 가자.</p> <p>보미 : 대답한데 마스크를 꼭 써야 해요?</p> <p>엄마 : 황사가 예보되었으니 외출하지 않는 것이 좋겠지만, 외출할 때는 마스크를 써야 해.</p> <p>보미 : 네, 엄마. 마트에 다녀와서 샤워도 할게요.</p> <p>엄마 : 우리 보미가 황사가 발생했을 때의 생활 수칙을 잘 알고 있구나.</p>	<p>역할놀이 대본(2)</p> <p><상황 2 : 황사가 예보된 날 외출하는 어린이와 엄마></p> <p>◎ 장소 : 집</p> <p>◎ 등장인물 : 엄마, 보미</p> <p>보미 : 엄마랑 함께 마트에 가니 즐거워요.</p> <p>엄마 : 엄마도 그래. 보미야, 오늘 황사가 예보되었으니 마스크를 쓰고 가자.</p> <p>보미 : 대답한데 마스크를 꼭 써야 해요?</p> <p>엄마 : 황사가 예보되었으니 외출하지 않는 것이 좋겠지만, 외출할 때는 마스크를 써야 해.</p> <p>보미 : 네, 엄마. 마트에 다녀와서 샤워도 할게요.</p> <p>엄마 : 우리 보미가 황사가 발생했을 때의 생활 수칙을 잘 알고 있구나.</p>